

GUÍA SALARIAL 2025



GUÍA SALARIAL 2025

1.	Introducción	3
2.	Elaboración del estudio	3
3.	Tendencias salariales en España	4
4.	Análisis salarial por Comunidad Autónoma	8
	• Andalucía	8
	• Aragón	38
	• Asturias	68
	• Canarias	98
	• Cantabria	128
	• Castilla y León	158
	• Castilla-La Mancha	188
	• Cataluña	218
	• Comunidad de Madrid	248
	• Comunidad Foral de Navarra	278
	• Comunidad Valenciana	308
	• Extremadura	338
	• Galicia	368
	• Islas Baleares	398
	• La Rioja	428
	• País Vasco	458
	• Región de Murcia	488
5.	Sobre ISPROX	518



1. Introducción

“ La Guía Salarial de ISPROX es una herramienta clave para empresas y profesionales de todo el país que buscan tomar decisiones informadas en un contexto de transformación constante.

Ha sido elaborada con el objetivo de ofrecer una visión actualizada del mercado laboral de perfiles técnicos, mandos intermedios y directivos en cada una de las Comunidades Autónomas, y de permitir planificar estrategias de captación de talento más efectivas, orientar el desarrollo profesional y anticiparse a los retos del mercado.

Sergi Martí, COO & Co-Founder de ISPROX



2. Elaboración del estudio

El estudio se estructura en dos grandes apartados: en primer lugar, un análisis del mercado laboral y tendencias salariales de España y, en segundo lugar, un análisis salarial por Comunidad Autónoma y sector de los puestos más habituales.

Análisis de tendencias salariales en España

En este apartado, presentamos los datos y conclusiones más relevantes de 1.444 encuestas respondidas por profesionales de todo el país y datos de nuestras propias estadísticas de incorporaciones a nivel nacional.

Cubrimos aspectos retributivos como la variación salarial del año anterior y la prevista para 2025, los rangos salariales más habituales por sector o el estado del salario emocional y beneficios adicionales más valorados por los profesionales.

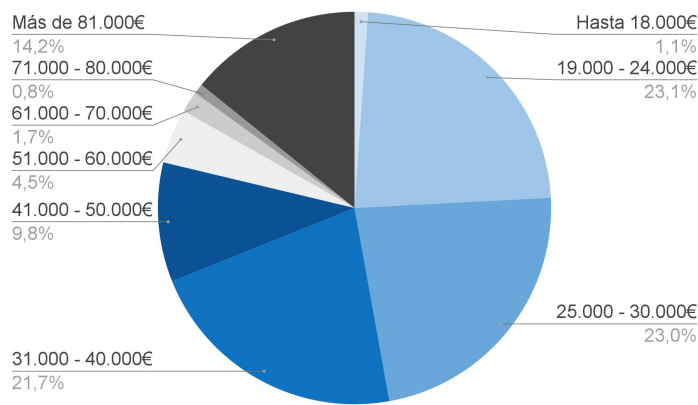
Análisis salarial por CC. AA. y sector de los puestos más habituales

De cada Comunidad Autónoma, mostramos tablas salariales de 13 sectores, con las posiciones cualificadas más habituales y su rango retributivo medio según tres niveles de experiencia. Las cifras de los salarios se expresan en euros brutos anuales y se obtienen a partir de la información aportada por nuestros consultores de selección, con base en las incorporaciones de talento realizadas durante el año anterior.



3. Tendencias salariales en España

Salarios brutos anuales más habituales en España



52,7%
de los sueldos de
perfiles cualificados
en España superan
**los 30.000€ brutos
anuales**

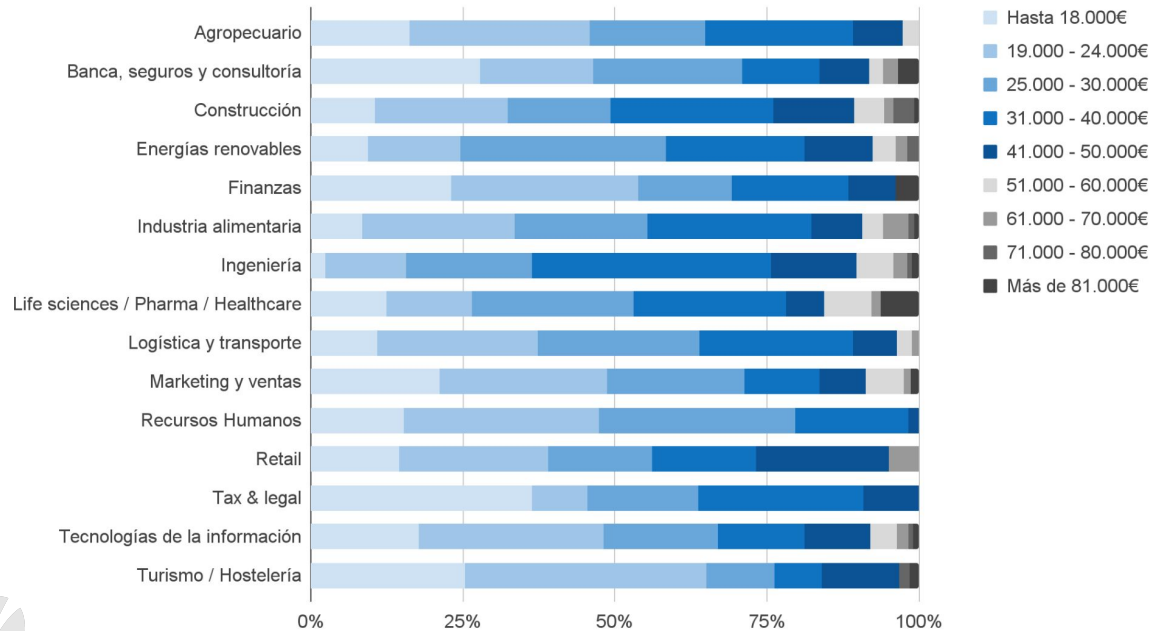
Salarios brutos anuales más habituales por sector

“ Los **salarios más elevados** se encuentran en mayor proporción en sectores como **Life Sciences, Pharma y Healthcare, Ingeniería, Construcción, Marketing y ventas e Industria Alimentaria.**

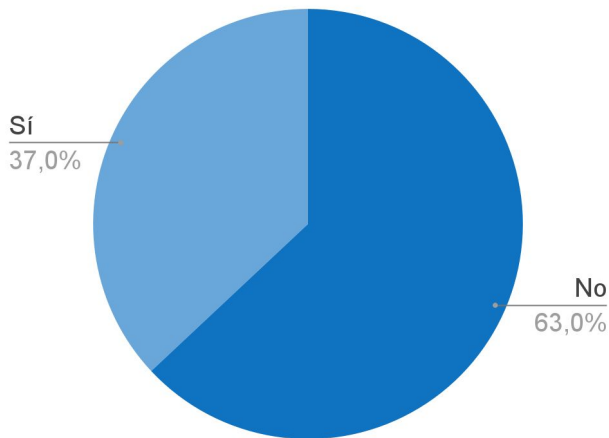
Más de
50.000€
brutos anuales

“ Los **salarios más bajos** predominan en los sectores **Tax & Legal (36,4%), Banca, Seguros y Consultoría (27,9%) y Turismo y Hostelería (25,4%).**

Hasta
18.000€
brutos anuales



Percepción de salario emocional en España



Solo el **37%** de los profesionales de España recibe beneficios adicionales más allá del salario, es decir, percibe un salario emocional.

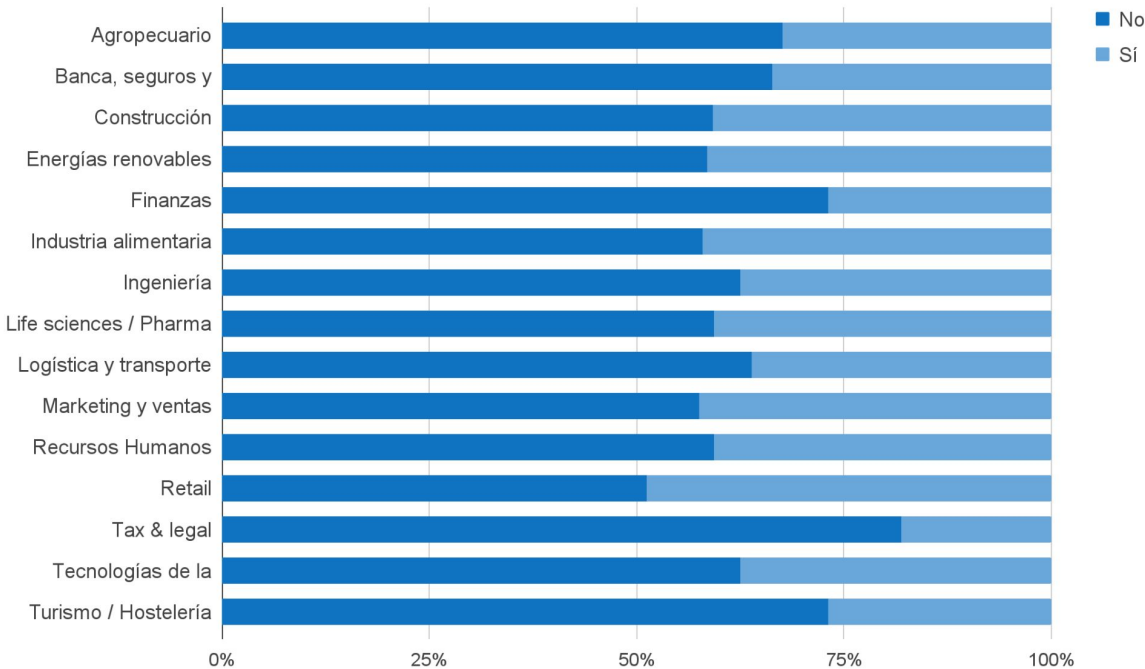
Percepción de salario emocional por sector

Los sectores que ofrecen beneficios adicionales en mayor medida son Retail (48,8%), Marketing y ventas (42,5%) y la Industria Alimentaria (42%).

MAYOR
percepción de
salario emocional

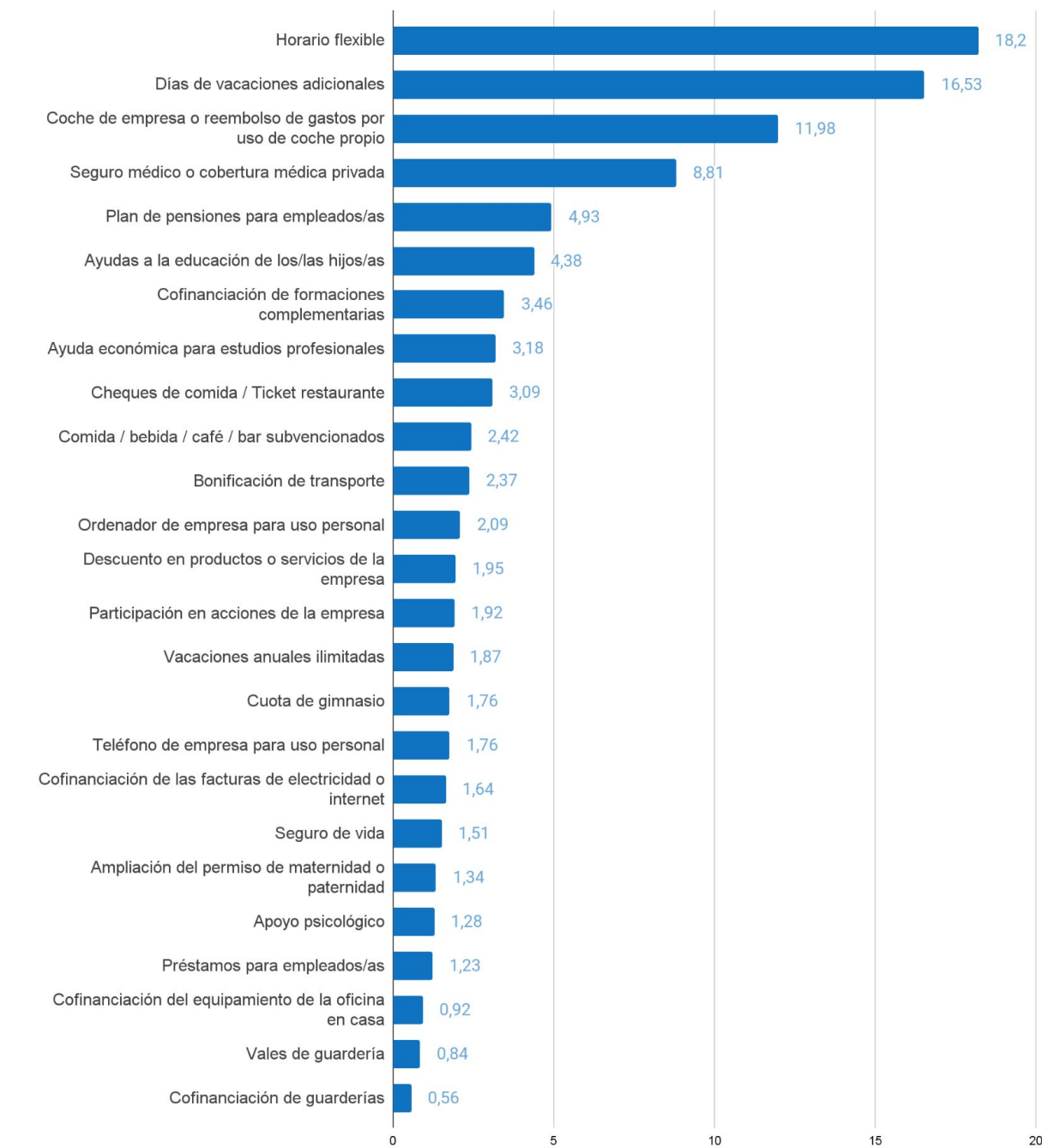
Los sectores donde los beneficios adicionales son menos habituales son Tax & Legal (18,2%), Finanzas (26,9%) y Turismo y Hostelería (27%).

MENOR
percepción de
salario emocional



Beneficios adicionales más valorados en España (%)

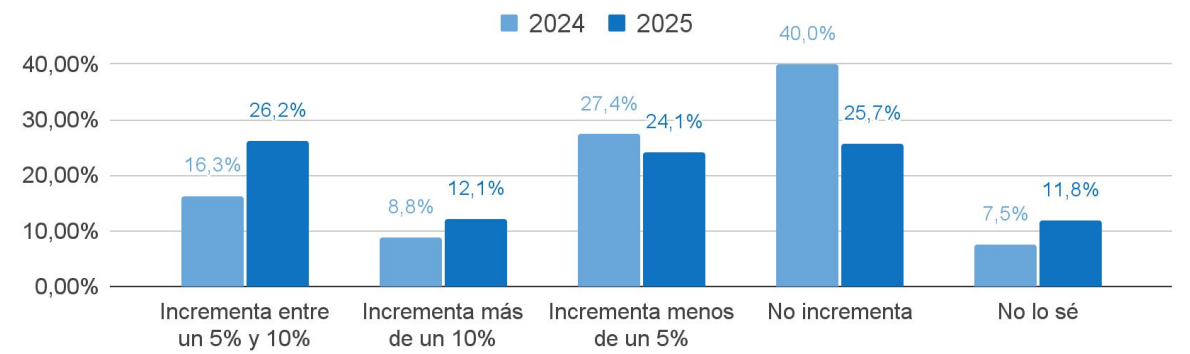
Los beneficios adicionales más valorados por los profesionales españoles son el **horario flexible (18,20%)**, los **días de vacaciones adicionales (16,53%)** y el **coche de empresa o reembolso de gastos por uso de coche propio (11,98%)**.



Variación salarial en España y expectativas para 2025

En general, los profesionales esperan mayores incrementos salariales en 2025, que los que se registraron en 2024.

38,3% espera un incremento de más de un 5%
Solo el 25,1% de los profesionales obtuvo un incremento salarial de más de un 5% en 2024. Sin embargo, casi un 40% espera un incremento salarial superior al 5% en 2025.



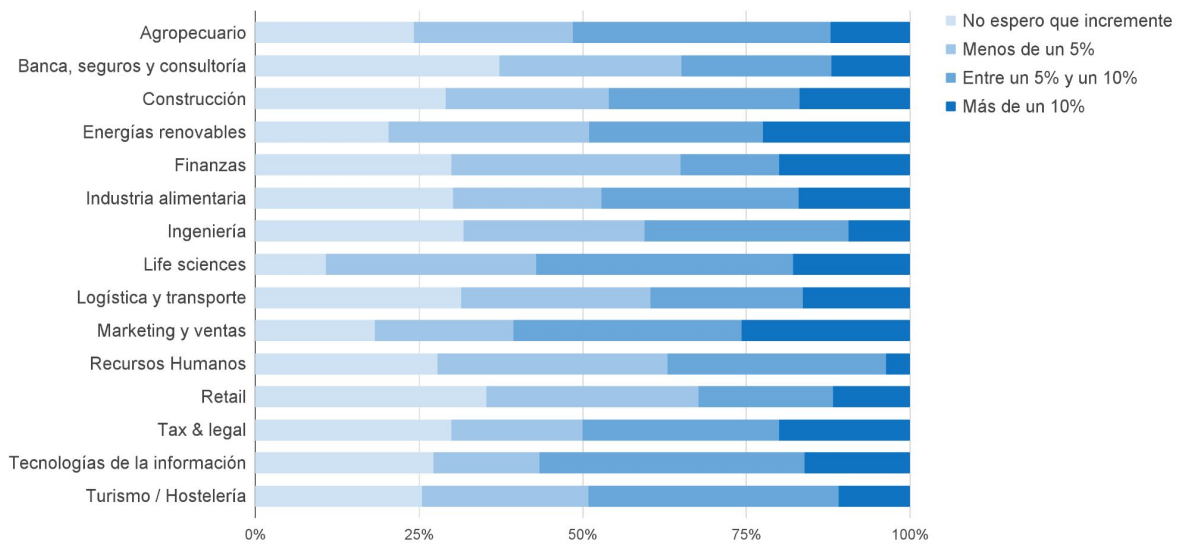
Evolución salarial esperada en 2025 por sector

Los sectores que esperan mayores incrementos salariales (por encima del 5%) son Marketing y Ventas (60,6%), Life Sciences (57,2%) y Tecnologías de la Información (56,6%)

MAYOR incremento salarial

Los sectores que esperan una menor variación salarial son Banca, Seguros y Consultoría (37,3%), Retail (35,3%), e Ingeniería (31,8%)

MENOR variación salarial



Andalucía

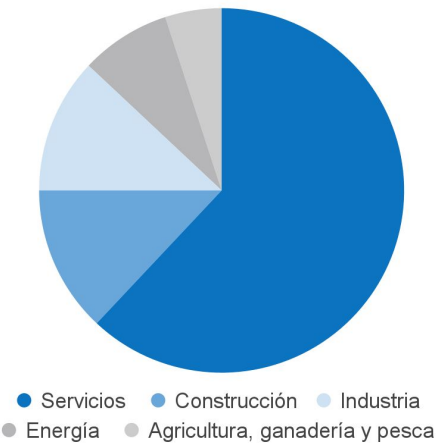
2025

Mercado laboral de Andalucía	9
Análisis salarial por sector	10
• Logística y transporte	10
• Retail	11
• Finanzas	13
• Banca, seguros y consultoría	14
• Tax & Legal	16
• Marketing y Ventas	17
• Construcción	19
• Life Sciences	20
• Ingeniería	24
• Energías Renovables	30
• Tecnologías de la Información	32
• Recursos Humanos	35
• Agropecuario	36
Sobre ISPROX	518

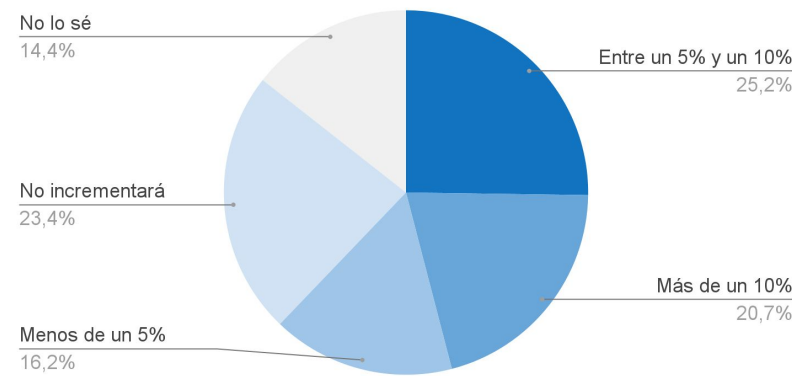
Mercado laboral de Andalucía

Las industrias más importantes del territorio andaluz

Industria	% PIB	PIB (€)
Servicios (incluyendo turismo)	62%	123.970 M€
Industria (agroalimentaria, química, aeronáutica...)	12%	23.994 M€
Construcción	13%	25.994 M€
Energía (renovables y tradicional)	8%	15.996 M€
Agricultura, ganadería y pesca	5%	12.397 M€



¿Qué variación salarial esperan los profesionales de Andalucía en 2025?



25,2%
de los profesionales en Andalucía **espera que su salario incremente entre un 5% y un 10%**

62,1%
de los profesionales en Andalucía **espera un incremento salarial en 2025**

23,4%
de los profesionales en Andalucía **no espera un incremento salarial en 2025**



Análisis salarial por sector

Logística y transporte

Comercial

Posición	Salario bruto anual/Experiencia		
	Júnior 0 a 5 años	Senior I 5 a 10 años	Senior II +10 años
Comercial (inside sales)	18000-20000	20000-24000	24000-26000
Comercial (sales executive)	24000-27000	27000-45400	45400-60800
Demand Planner	17400-18200	18200-21800	21800-24500
Director Comercial	23400-26700	26700-44700	44700-59300
Key Account Manager (KAM)	35000-37500	37500-42200	42200-44400

Operaciones

Posición	Salario bruto anual/Experiencia		
	Júnior 0 a 5 años	Senior I 5 a 10 años	Senior II +10 años
Director Logístico	40000-47500	47500-67500	67500-80000
Director Supply chain	53000-58500	58500-69500	69500-75000
Jefe Almacén	21000-21800	21800-23300	23300-24000
Jefe Tráfico	20000-27500	27500-42500	42500-50000
Operativos transitarios	18000-24000	24000-37500	37500-45000
Responsable operaciones	20000-27500	27500-42500	42500-50000
Técnico logística	21000-21800	21800-23300	23300-24000

Tabla: Salarios brutos anuales. **Fuente:** ISPROX Your Recruitment Partner.

*Los salarios dependen del tamaño de la empresa, la responsabilidad y las personas a cargo.

*Son salarios orientativos, aunque basados en *placements* reales.

Retail

Compras

Posición	Salario bruto anual/Experiencia		
	Júnior 0 a 5 años	Senior I 5 a 10 años	Senior II +10 años
Director de compras	70000-77500	77500-92500	92500-100000
Técnico de compras	30000-32500	32500-37500	37500-40000

Comunicación

Posición	Salario bruto anual/Experiencia		
	Júnior 0 a 5 años	Senior I 5 a 10 años	Senior II +10 años
Category Manager	30000-35000	35000-45000	45000-50000
Director Comunicación	40000-47500	47500-62500	62500-70000
Técnico Comunicación	22000-25000	25000-31000	31000-34000

Diseño

Posición	Salario bruto anual/Experiencia		
	Júnior 0 a 5 años	Senior I 5 a 10 años	Senior II +10 años
Director de Producto	19000-24600	24600-37500	37500-45000
Diseñador	18000-20000	20000-24000	24000-26000



Tabla: Salarios brutos anuales. **Fuente:** ISPROX Your Recruitment Partner.
*Los salarios dependen del tamaño de la empresa, la responsabilidad y las personas a cargo.
*Son salarios orientativos, aunque basados en *placements* reales.

Marketing

Posición	Salario bruto anual/Experiencia		
	Júnior 0 a 5 años	Senior I 5 a 10 años	Senior II +10 años
Director de marketing	50000-57500	57500-72500	72500-80000
Product Manager	45000-50000	50000-60000	60000-65000
Técnico de marketing	17000-17223	17223-18723	18723-20000

Ventas

Posición	Salario bruto anual/Experiencia		
	Júnior 0 a 5 años	Senior I 5 a 10 años	Senior II +10 años
Area Sales Manager	30000-35000	35000-45000	45000-50000
Assistant Store Manager	18000-19000	19000-21000	21000-22000
Category Manager	30000-35000	35000-45000	45000-50000
Comercial	18000-20730	20730-26730	26730-30000
Customer Service	16500-20900	20900-30000	30000-35000
Director Comercial	24000-28500	28500-39000	39000-45000
Jefe de sección	18000-20000	20000-24000	24000-26000
Jefe de sector	25000-27500	27500-32500	32500-35000
Store Manager	23000-32300	32300-50800	50800-60000
Retail Manager	50000-56000	56000-68000	68000-74000

Tabla: Salarios brutos anuales. **Fuente:** ISPROX Your Recruitment Partner.
*Los salarios dependen del tamaño de la empresa, la responsabilidad y las personas a cargo.
*Son salarios orientativos, aunque basados en *placements* reales.

Finanzas

Pyme/Gran Empresa

Posición	Salario bruto anual/Experiencia		
	Júnior 0 a 5 años	Senior I 5 a 10 años	Senior II +10 años
Director Financiero/CFO PYME	50000-60000	60000-80000	80000-90000
Director Financiero/CFO GRAN EMPRESA	50000-55000	55000-75000	75000-90000
Responsable Tesorería	42500-45000	45000-58800	58800-70000
Técnico Tesorería	22000-24000	24000-28000	28000-30000
Responsable Contabilidad	33800-39400	39400-52000	52000-59200
Contable	17000-19600	19600-28700	28700-35200
Credit and Collection Manager	25000-30000	30000-40000	40000-45000
Gestor de Cobros	22000-26000	26000-34000	34000-38000
Controller Financiero	35000-40000	40000-50000	50000-55000
Controller Industrial	25000-30500	30500-43000	43000-50000

Auditoría

Posición	Salario bruto anual/Experiencia		
	Júnior 0 a 5 años	Senior I 5 a 10 años	Senior II +10 años
Responsable auditoria interna	25000-30500	30500-43000	43000-50000
Auditor interno	25000-27500	27500-35000	35000-40000
Analista M&A	30000-35000	35000-45000	45000-50000

Tabla: Salarios brutos anuales. **Fuente:** ISPROX Your Recruitment Partner.

*Los salarios dependen del tamaño de la empresa, la responsabilidad y las personas a cargo.

*Son salarios orientativos, aunque basados en *placements* reales.

Banca, Seguros y Consultoría

Banca – Operaciones

Posición	Salario bruto anual/Experiencia		
	Júnior 0 a 5 años	Senior I 5 a 10 años	Senior II +10 años
Analista financiero	16000-17300	17300-20300	20300-22000
Gestor back office	20500-39900	39900-66200	66200-73200
Gestor cobros	18000-20000	20000-24000	24000-26000
Gestor comercial	19680-24340	24340-49500	49500-70000

Banca Privada

Posición	Salario bruto anual/Experiencia		
	Júnior 0 a 5 años	Senior I 5 a 10 años	Senior II +10 años
Director banca privada	62000-71500	71500-90500	90500-100000
Asesor financiero	41000-61000	61000-90500	90500-100000

Tabla: Salarios brutos anuales. **Fuente:** ISPROX Your Recruitment Partner.

*Los salarios dependen del tamaño de la empresa, la responsabilidad y las personas a cargo.

*Son salarios orientativos, aunque basados en *placements* reales.

Banca Comercial

Posición	Salario bruto anual/Experiencia		
	Júnior 0 a 5 años	Senior I 5 a 10 años	Senior II +10 años
Director	50000-61400	61400-83900	83900-95000
Director Oficina	45000-47500	47500-52500	52500-55000
Gestor comercial	22000-24000	24000-28000	28000-30000
Director Territorial	60000-67500	67500-82500	82500-90000

Banca de inversión

Posición	Salario bruto anual/Experiencia		
	Júnior 0 a 5 años	Senior I 5 a 10 años	Senior II +10 años
Director banca privada	50000-60000	60000-85000	85000-100000
Asesor financiero	28000-31500	31500-40000	40000-45000
Analista de inversiones	30000-32500	32500-40000	40000-45000

Consultoría

Posición	Salario bruto anual/Experiencia		
	Júnior 0 a 5 años	Senior I 5 a 10 años	Senior II +10 años
Auditor	21800-27900	27900-49500	49500-65000
Consultor	24000-27000	27000-32500	32500-35000

Tabla: Salarios brutos anuales. **Fuente:** ISPROX Your Recruitment Partner.
*Los salarios dependen del tamaño de la empresa, la responsabilidad y las personas a cargo.
*Son salarios orientativos, aunque basados en *placements* reales.

Seguros

Posición	Salario bruto anual/Experiencia		
	Júnior 0 a 5 años	Senior I 5 a 10 años	Senior II +10 años
Actuario	32000-38500	38500-52500	52500-60000
Director comercial	60000-70000	70000-90000	90000-100000
Gestor comercial	26000-30500	30500-40000	40000-45000
Key Account Manager	50000-55507	55507-65507	65507-70000
Suscriptor de seguros	30000-34000	34000-44000	44000-50000
Tramitador de siniestros	19200-20400	20400-22800	22800-24000

Tax & Legal

Posición	Salario bruto anual/Experiencia		
	Júnior 0 a 5 años	Senior I 5 a 10 años	Senior II +10 años
Abogado	20000-22500	22500-27500	27500-30000
Compliance Officer	25000-27500	27500-32500	32500-35000
Tax Manager	45000-48500	48500-56000	56000-60000
Director Asesoría jurídica	55000-60000	60000-70000	70000-75000



Tabla: Salarios brutos anuales. **Fuente:** ISPROX Your Recruitment Partner.
*Los salarios dependen del tamaño de la empresa, la responsabilidad y las personas a cargo.
*Son salarios orientativos, aunque basados en *placements* reales.

Marketing y Ventas

Comercial

Posición	Salario bruto anual/Experiencia		
	Júnior 0 a 5 años	Senior I 5 a 10 años	Senior II +10 años
Account Manager	18000-25500	25500-44000	44000-55000
Director Comercial	22000-30000	30000-51500	51500-65000
Key Account Manager	20000-25000	25000-35000	35000-40000
Director de exportación	30000-37500	37500-52500	52500-60000
Delegado comercial	22000-27000	27000-37000	37000-42000
Business Development Manager	30000-37500	37500-52500	52500-60000
Export Area Manager	35000-40000	40000-50000	50000-55000
Inside Sales	24000-28000	28000-36000	36000-40000
Customer Service	18000-20000	20000-24000	24000-26000

Comunicación

Posición	Salario bruto anual/Experiencia		
	Júnior 0 a 5 años	Senior I 5 a 10 años	Senior II +10 años
Community Manager	18000-20000	20000-24000	24000-26000
Director de Marketing	24000-27000	27000-33000	33000-36000
Director de comunicación	30000-37500	37500-52500	52500-60000
Creador de contenido	18000-20000	20000-24000	24000-26000

Tabla: Salarios brutos anuales. **Fuente:** ISPROX Your Recruitment Partner.

*Los salarios dependen del tamaño de la empresa, la responsabilidad y las personas a cargo.

*Son salarios orientativos, aunque basados en *placements* reales.

Diseño

Posición	Salario bruto anual/Experiencia		
	Júnior 0 a 5 años	Senior I 5 a 10 años	Senior II +10 años
Diseñador	18000-20000	20000-24000	24000-26000
Técnico de Marketing	16000-18300	18300-22800	22800-25000

eCommerce

Posición	Salario bruto anual/Experiencia		
	Júnior 0 a 5 años	Senior I 5 a 10 años	Senior II +10 años
eCommerce Manager	22000-24000	24000-28000	28000-30000
Técnico de marketing	18000-20000	20000-24000	24000-26000

Marketing

Posición	Salario bruto anual/Experiencia		
	Júnior 0 a 5 años	Senior I 5 a 10 años	Senior II +10 años
Digital Account Manager	22000-24000	24000-28000	28000-30000
Director marketing	30000-35000	35000-45000	45000-50000
Product Manager	28000-31500	31500-38500	38500-42000
Product Owner	35000-40000	40000-50000	50000-55000
Técnico de marketing	17000-19000	19000-23000	23000-25000
Social Media Manager	18000-20300	20300-24800	24800-27000

Tabla: Salarios brutos anuales. **Fuente:** ISPROX Your Recruitment Partner.
*Los salarios dependen del tamaño de la empresa, la responsabilidad y las personas a cargo.
*Son salarios orientativos, aunque basados en *placements* reales.

Construcción

Constructora

Posición	Salario bruto anual/Experiencia		
	Júnior 0 a 5 años	Senior I 5 a 10 años	Senior II +10 años
Director/a General	60000-65000	65000-75000	75000-80000
Director/a operaciones	45000-50000	50000-60000	60000-65000
Director/a Técnico	50000-55000	55000-65000	65000-70000
Business Development Manager	35000-40000	40000-50000	50000-55000
Jefe de Obra	30000-35000	35000-45000	45000-50000
Jefe de Estudios	40000-45000	45000-55000	55000-60000
Técnico de Estudios	25000-27500	27500-32500	32500-35000
Responsable Producción	45000-50000	50000-60000	60000-65000
Encargado de Obra	30000-34000	34000-42500	42500-47000
Topógrafo	23200-26600	26600-38400	38400-46800
Arquitecto	23200-23600	23600-24500	24500-25000
Delineante	22000-23500	23500-26500	26500-28000
Responsable PRL	30000-32500	32500-37500	37500-40000

Tabla: Salarios brutos anuales. **Fuente:** ISPROX Your Recruitment Partner.

*Los salarios dependen del tamaño de la empresa, la responsabilidad y las personas a cargo.

*Son salarios orientativos, aunque basados en *placements* reales.

Life Sciences

Industria Farmacéutica | ÁREA I+D

Posición	Salario bruto anual/Experiencia		
	Júnior 0 a 5 años	Senior I 5 a 10 años	Senior II +10 años
Técnico/a de laboratorio	14000-16800	16800-21300	21300-23000
Técnico/a garantía de calidad	24000-26000	26000-30000	30000-32000
Responsable control de calidad	24000-26000	26000-30000	30000-32000
Químico/a Farmacéutico/a	22000-24000	24000-28000	28000-30000
Técnico de Desarrollo Galénico	24000-26000	26000-30000	30000-32000
Técnico Transferencia Tecnológica	22000-24000	24000-28000	28000-30000

Industria Farmacéutica | ÁREA I+D CLÍNICA

Posición	Salario bruto anual/Experiencia		
	Júnior 0 a 5 años	Senior I 5 a 10 años	Senior II +10 años
Clinical Research	24000-26000	26000-30000	30000-32000
Clinical Data Manager	30000-32500	32500-37500	37500-40000

Tabla: Salarios brutos anuales. **Fuente:** ISPROX Your Recruitment Partner.
*Los salarios dependen del tamaño de la empresa, la responsabilidad y las personas a cargo.
*Son salarios orientativos, aunque basados en *placements* reales.

Industria Farmacéutica | ÁREA DE VENTAS

Posición	Salario bruto anual/Experiencia		
	Júnior 0 a 5 años	Senior I 5 a 10 años	Senior II +10 años
Business Unit Manager	50000-57500	57500-72500	72500-80000
Director Comercial	69700-72300	72300-77500	77500-80000
Jefe de ventas nacional	45000-47500	47500-52500	52500-55000
Key Account Manager	45000-47500	47500-52500	52500-55000
Visitador Médico	22000-24700	24700-31200	31200-35000
Visitador Farmacéutico	24000-27000	27000-34000	34000-38000
Export Area Manager	30000-35000	35000-45000	45000-50000
Technical Inside Sales	24200-26500	26500-31000	31000-33400

Industria Farmacéutica | ÁREA MÉDICA/REGULATORY

Posición	Salario bruto anual/Experiencia		
	Júnior 0 a 5 años	Senior I 5 a 10 años	Senior II +10 años
Director Médico	30000-37500	37500-52500	52500-60000
Medical Advisor	25000-26000	26000-28000	28000-29000
Director/a Técnico/a	30000-32500	32500-37500	37500-40000
Director de Asuntos Regulatorios	60000-70000	70000-90000	90000-100000
Técnico de Registros	18000-19500	19500-22500	22500-24000
Técnico de Farmacovigilancia	22000-25000	25000-31000	31000-34000

Tabla: Salarios brutos anuales. **Fuente:** ISPROX Your Recruitment Partner.
*Los salarios dependen del tamaño de la empresa, la responsabilidad y las personas a cargo.
*Son salarios orientativos, aunque basados en *placements* reales.

Industria Farmacéutica | ÁREA MARKET ACCESS

Posición	Salario bruto anual/Experiencia		
	Júnior 0 a 5 años	Senior I 5 a 10 años	Senior II +10 años
Corporate Affairs Director	50000-60000	60000-80000	80000-90000
Responsable Relaciones Institucionales	18000-24000	24000-37500	37500-45000
Tender Lead	22000-28500	28500-42500	42500-50000
National Access Manager	60000-65000	65000-75000	75000-80000

Medical Devices

Posición	Salario bruto anual/Experiencia		
	Júnior 0 a 5 años	Senior I 5 a 10 años	Senior II +10 años
Product Specialist	20000-22500	22500-27500	27500-30000
Product Manager	35000-40000	40000-50000	50000-55000
Técnico de calidad y registros	22000-24000	24000-28000	28000-30000
Delegado hospitalario	35000-37500	37500-42500	42500-45000

Tabla: Salarios brutos anuales. **Fuente:** ISPROX Your Recruitment Partner.
*Los salarios dependen del tamaño de la empresa, la responsabilidad y las personas a cargo.
*Son salarios orientativos, aunque basados en *placements* reales.

Healthcare

Posición	Salario bruto anual/Experiencia		
	Júnior 0 a 5 años	Senior I 5 a 10 años	Senior II +10 años
Gerente de hospital	60000-70000	70000-90000	90000-100000
Director/a Médico	65000-75000	75000-95000	95000-105000
Médico Asistencial	33000-38000	38000-48000	48000-53000
Anestesiólogo/a	55000-62500	62500-77500	77500-85000
Director /a Servicio Enfermería	62000-73500	73500-96500	96500-108000
Enfermero/a	24000-26000	26000-30000	30000-32000



Tabla: Salarios brutos anuales. **Fuente:** ISPROX Your Recruitment Partner.
*Los salarios dependen del tamaño de la empresa, la responsabilidad y las personas a cargo.
*Son salarios orientativos, aunque basados en *placements* reales.

Ingeniería

Industria General | FUNCIONES DE DIRECCIÓN

Posición	Salario bruto anual/Experiencia		
	Júnior 0 a 5 años	Senior I 5 a 10 años	Senior II +10 años
Director Industrial Gran Empresa	50000-57500	57500-72500	72500-80000
Director de Operaciones	60000-67500	67500-82500	82500-90000
Director de Planta	25000-30000	30000-40000	40000-45000
Director Industrial Pyme	24000-29500	29500-40000	40000-45000
Director de Operaciones Pyme	35000-40000	40000-50000	50000-55000
Director de Planta Pyme	30000-37500	37500-52500	52500-60000
Director de calidad	30000-37500	37500-52500	52500-60000
Director Industrial	30000-37500	37500-52500	52500-60000
Director de Ingeniería e inversiones	40000-50000	50000-70000	70000-80000
Director Mantenimiento	45000-50000	50000-60000	60000-65000
Director HSE	35000-42500	42500-57500	57500-65000
Director/a de Producción	30000-37500	37500-52500	52500-60000

Tabla: Salarios brutos anuales. **Fuente:** ISPROX Your Recruitment Partner.

*Los salarios dependen del tamaño de la empresa, la responsabilidad y las personas a cargo.

*Son salarios orientativos, aunque basados en *placements* reales.

Industria General | FUNCIONES DE PRODUCCIÓN

Posición	Salario bruto anual/Experiencia		
	Júnior 0 a 5 años	Senior I 5 a 10 años	Senior II +10 años
Responsable de Producción	35000-40000	40000-50000	50000-55000
Planificador de Producción	28000-33000	33000-43000	43000-48000
Jefe de Sección	30000-35000	35000-45000	45000-50000
Ingeniero de Producción	28000-33000	33000-43000	43000-48000

Industria General | OFICINA TÉCNICA

Posición	Salario bruto anual/Experiencia		
	Júnior 0 a 5 años	Senior I 5 a 10 años	Senior II +10 años
Responsable de ingeniería	30000-35000	35000-45000	45000-50000
Director/a de Proyectos	45000-50000	50000-60000	60000-65000
Responsable de Proyectos	35000-40000	40000-50000	50000-55000
Ingeniero de Proyectos	30000-35000	35000-45000	45000-50000
Responsable Oficina Técnica	35000-40000	40000-50000	50000-55000
Ingeniero/a de Producto	28000-33000	33000-43000	43000-48000
Ingeniero/a de Diseño de Proyectista	28000-33000	33000-43000	43000-48000
Ingeniero de Estructuras	28000-31300	31300-37800	37800-41000

Tabla: Salarios brutos anuales. **Fuente:** ISPROX Your Recruitment Partner.
*Los salarios dependen del tamaño de la empresa, la responsabilidad y las personas a cargo.
*Son salarios orientativos, aunque basados en *placements* reales.

Industria General | MANTENIMIENTO

Posición	Salario bruto anual/Experiencia		
	Júnior 0 a 5 años	Senior I 5 a 10 años	Senior II +10 años
Jefe de mantenimiento Electrónico	40000-42500	42500-47500	47500-50000
Ingeniero de Automatización	40000-42500	42500-47500	47500-50000
Responsable Mantenimiento	35000-40000	40000-50000	50000-55000
Jefe Mantenimiento	30000-33300	33300-39900	39900-43000
Técnico Mantenimiento	22000-24000	24000-28000	28000-30000



Tabla: Salarios brutos anuales. **Fuente:** ISPROX Your Recruitment Partner.
*Los salarios dependen del tamaño de la empresa, la responsabilidad y las personas a cargo.
*Son salarios orientativos, aunque basados en *placements* reales.

I+D | MANTENIMIENTO

Posición	Salario bruto anual/Experiencia		
	Júnior 0 a 5 años	Senior I 5 a 10 años	Senior II +10 años
Responsable de I+D	30000-33000	33000-39000	39000-42000
Jefe de Proyectos I+D	35000-38500	38500-46000	46000-50000
Ingeniero de Proyectos I+D	28000-31500	31500-38500	38500-42000
Responsable Desarrollo de Producto	35000-40000	40000-50000	50000-55000
Ingeniero de Producto	28000-31500	31500-38500	38500-42000
Responsable Departamento Eléctrico	35000-40000	40000-50000	50000-55000
Ingeniero de Desarrollo de software	26000-33200	33200-47700	47700-55000
Ingeniero de Diseño de hardware	30000-34000	34000-41500	41500-45000
Ingeniero de Diseño Eléctrico	26000-32100	32100-44100	44100-50000
Ingeniero desarrollo mecánico	28000-31500	31500-38500	38500-42000
Ingeniero CAE	28000-31000	31000-37000	37000-40000
Ingeniero CAD	27000-29500	29500-34000	34000-36000
Ingeniero Test y Validación	24000-25500	25500-28500	28500-30000
Ingeniero Prototipos	26000-28000	28000-32000	32000-34000

Tabla: Salarios brutos anuales. **Fuente:** ISPROX Your Recruitment Partner.
*Los salarios dependen del tamaño de la empresa, la responsabilidad y las personas a cargo.
*Son salarios orientativos, aunque basados en *placements* reales.

Industria General | CALIDAD

Posición	Salario bruto anual/Experiencia		
	Júnior 0 a 5 años	Senior I 5 a 10 años	Senior II +10 años
Director de calidad	28000-31000	31000-37000	37000-40000
Responsable de calidad	24000-26000	26000-30000	30000-32000
Ingeniero de calidad	24000-30000	30000-42000	42000-48000
Metrólogo/a	22000-28000	28000-40000	40000-46000

Industria General | MEJORA CONTINUA

Posición	Salario bruto anual/Experiencia		
	Júnior 0 a 5 años	Senior I 5 a 10 años	Senior II +10 años
Responsable de mejora continua	50000-52500	52500-57500	57500-60000
Responsable de procesos	28000-31500	31500-38500	38500-42000
Ingeniero/a de procesos	29000-32500	32500-39500	39500-43000
Ingeniero de métodos y tiempos	25000-26000	26000-31000	31000-35000

Tabla: Salarios brutos anuales. **Fuente:** ISPROX Your Recruitment Partner.
*Los salarios dependen del tamaño de la empresa, la responsabilidad y las personas a cargo.
*Son salarios orientativos, aunque basados en *placements* reales.

Industria General | SERVICIO ASISTENCIA TÉCNICA

Posición	Salario bruto anual/Experiencia		
	Júnior 0 a 5 años	Senior I 5 a 10 años	Senior II +10 años
Responsable Servicio Asistencia técnica	42000-44800	44800-50300	50300-53000
Técnico de servicio/Asistencia técnica	22000-23500	23500-26500	26500-28000
Ingeniero de Puesta en Marcha	31000-33800	33800-39300	39300-42000

Industria General | PREVENCIÓN RIESGOS LABORALES

Posición	Salario bruto anual/Experiencia		
	Júnior 0 a 5 años	Senior I 5 a 10 años	Senior II +10 años
Técnico PRL	22000-25000	25000-31500	31500-35000
Responsable PRL	27000-31000	31000-40000	40000-45000
Responsable PRL y Medio Ambiente (HSE)	22000-26000	26000-34000	34000-38000
Técnico de Sostenibilidad y ESG	30000-32500	32500-37500	37500-40000

Tabla: Salarios brutos anuales. **Fuente:** ISPROX Your Recruitment Partner.
*Los salarios dependen del tamaño de la empresa, la responsabilidad y las personas a cargo.
*Son salarios orientativos, aunque basados en *placements* reales.

Energías Renovables

IPP/Desarrolladoras

Posición	Salario bruto anual/Experiencia		
	Júnior 0 a 5 años	Senior I 5 a 10 años	Senior II +10 años
Project Developer	28000-30000	30000-34000	34000-36000
Permitting Specialist	20000-22500	22500-27500	27500-30000
Project Manager	28000-32000	32000-40000	40000-44000
Ingeniero de Recursos (solar-eólico)	28000-31300	31250-37300	37300-40000
Técnico de Ofertas	25000-26500	26500-29500	29500-31000
Técnico de Operación y Mantenimiento	25000-28500	28500-36000	36000-40000

Fondos de Inversión

Posición	Salario bruto anual/Experiencia		
	Júnior 0 a 5 años	Senior I 5 a 10 años	Senior II +10 años
Asset Manager	50000-57500	57500-72500	72500-80000

Tabla: Salarios brutos anuales. **Fuente:** ISPROX Your Recruitment Partner.

*Los salarios dependen del tamaño de la empresa, la responsabilidad y las personas a cargo.

*Son salarios orientativos, aunque basados en *placements* reales.

Autoconsumo

Posición	Salario bruto anual/Experiencia		
	Júnior 0 a 5 años	Senior I 5 a 10 años	Senior II +10 años
Ingeniero de Diseño	24000-25800	25800-29300	29300-31000
Project Manager	30000-32500	32500-37500	37500-40000
Técnico Comercial Autoconsumo	25000-27500	27500-32500	32500-35000
Técnico de instalación	20000-23800	23800-31300	31300-35000

Ingenierías-Consultorías

Posición	Salario bruto anual/Experiencia		
	Júnior 0 a 5 años	Senior I 5 a 10 años	Senior II +10 años
Ingeniero de Diseño (FV o Wind)	25000-28800	28800-36300	36300-40000
Ingeniero técnico de automatización	36000-37700	37700-42200	42200-45000
Ingeniero Eléctrico	30000-33000	33000-48000	48000-60000
Ingeniero de Subestaciones	28000-31000	31000-46000	46000-58000
Jefe de Proyectos	37000-38800	38800-42200	42200-44000

Tabla: Salarios brutos anuales. **Fuente:** ISPROX Your Recruitment Partner.
*Los salarios dependen del tamaño de la empresa, la responsabilidad y las personas a cargo.
*Son salarios orientativos, aunque basados en *placements* reales.

Tecnologías de la Información

Sistemas y Redes

Posición	Salario bruto anual/Experiencia		
	Júnior 0 a 5 años	Senior I 5 a 10 años	Senior II +10 años
Administrador de Sistemas	22000-23000	23000-25000	25000-26000
Técnico de Sistemas	21000-21800	21800-23300	23300-24000
Arquitecto de sistemas	33000-35500	35500-40500	40500-43000
Devops	28000-30500	30500-35500	35500-38000
Jefe Proyecto	33000-35500	35500-40500	40500-43000
Responsable Service Desk	28000-30500	30500-35500	35500-38000
IT helpdesk manager	18000-20000	20000-24000	24000-26000
Administrador de BBDD	24000-27000	27000-33000	33000-36000
Técnico de redes	22000-25000	25000-31000	31000-34000

Tabla: Salarios brutos anuales. **Fuente:** ISPROX Your Recruitment Partner.

*Los salarios dependen del tamaño de la empresa, la responsabilidad y las personas a cargo.

*Son salarios orientativos, aunque basados en *placements* reales.

Consultoría Tecnológica

Posición	Salario bruto anual/Experiencia		
	Júnior 0 a 5 años	Senior I 5 a 10 años	Senior II +10 años
Consultor BI	30000-35000	35000-45000	45000-50000
Consultor ERP-CRM	28000-32000	32000-40000	40000-44000
Data Scientist	35000-40000	40000-50000	50000-55000
Jefe Proyecto BI	50000-55000	55000-65000	65000-70000
Scrum Master	35000-37500	37500-42500	42500-45000
IT business analyst	30000-32500	32500-37500	37500-40000
Data Analyst	28000-30000	30000-34000	34000-36000

Gestión de proyectos

Posición	Salario bruto anual/Experiencia		
	Júnior 0 a 5 años	Senior I 5 a 10 años	Senior II +10 años
CIO (Chief information officer)	50000-60000	60000-80000	80000-90000
Director IT	45000-55000	55000-75000	75000-85000
Jefe Proyecto	25000-33000	33000-55500	55500-70000
Manager IT	30000-40000	40000-67500	67500-85000
Product Owner	28000-36500	36500-60000	60000-75000
CTO (Chief technology officer)	45000-57500	57500-90000	90000-110000
CSO (Chief Security Officer)	50000-55000	55000-65000	65000-70000

Tabla: Salarios brutos anuales. **Fuente:** ISPROX Your Recruitment Partner.
*Los salarios dependen del tamaño de la empresa, la responsabilidad y las personas a cargo.
*Son salarios orientativos, aunque basados en *placements* reales.

Desarrollo

Posición	Salario bruto anual/Experiencia		
	Júnior 0 a 5 años	Senior I 5 a 10 años	Senior II +10 años
Desarrollador.NET	25000-27500	27500-32500	32500-35000
App developer / Desarrollador App	24000-26500	26500-31500	31500-34000
Desarrollador Frontend	22000-24500	24500-29500	29500-32000
Desarrollador JAVA	30000-32500	32500-37500	37500-40000
Desarrollador BI	25000-30500	30500-50500	50500-65000
Programador ERP	20000-25000	25000-35000	35000-40000
Desarrollador C, C+, SQL, PHP, otros)	22000-27000	27000-37000	37000-42000
Kotlin Developer	22000-27000	27000-37000	37000-42000
Software Architect	45000-50000	50000-60000	60000-65000

Testing

Posición	Salario bruto anual/Experiencia		
	Júnior 0 a 5 años	Senior I 5 a 10 años	Senior II +10 años
QA Engineer	25000-30000	30000-40000	40000-45000
Tester	28000-31300	31300-37800	37800-41000



Tabla: Salarios brutos anuales. **Fuente:** ISPROX Your Recruitment Partner.
*Los salarios dependen del tamaño de la empresa, la responsabilidad y las personas a cargo.
*Son salarios orientativos, aunque basados en *placements* reales.

Infraestructura/Seguridad

Posición	Salario bruto anual/Experiencia		
	Júnior 0 a 5 años	Senior I 5 a 10 años	Senior II +10 años
Cloud Architect	35000-37500	37500-42500	42500-45000
Devops Engineer	35000-40000	40000-50000	50000-55000
Data Administrator	30000-35500	35500-48000	48000-55000
Cyber Security Engineer	30000-32500	32500-37500	37500-40000

Recursos Humanos

Posición	Salario bruto anual/Experiencia		
	Júnior 0 a 5 años	Senior I 5 a 10 años	Senior II +10 años
Consultor de RRHH	24000-27000	27000-33000	33000-36000
Director Recursos Humanos Pyme	42000-44300	44300-48800	48800-51000
Director Recursos Humanos Gran Empresa	80000-90000	90000-110000	110000-120000
Generalista RRHH	22000-25000	25000-31000	31000-34000
Técnico RRHH	18000-18000	18000-18000	18000-18000
Responsable Relaciones Laborales	28000-33000	33000-44000	44000-50000
Técnico de Nóminas	18000-20000	20000-24000	24000-26000
Responsable PRL	35000-37500	37500-42500	42500-45000
Técnico PRL	22000-24000	24000-28000	28000-30000

Tabla: Salarios brutos anuales. **Fuente:** ISPROX Your Recruitment Partner.
*Los salarios dependen del tamaño de la empresa, la responsabilidad y las personas a cargo.
*Son salarios orientativos, aunque basados en *placements* reales.

Agropecuario

Químicos

Posición	Salario bruto anual/Experiencia		
	Júnior 0 a 5 años	Senior I 5 a 10 años	Senior II +10 años
Responsable de calidad	40000-42500	42500-47500	47500-50000
Técnico de laboratorio	18000-20200	20200-25000	25000-27500
Técnico de calidad	18000-21000	21000-27000	27000-30000
Ingeniero técnico en procesos químicos	20000-24000	24000-31500	31500-35000
Especialista en seguridad alimentaria	25000-27500	27500-32500	32500-35000
Responsable de nuevos productos	28000-31000	31000-37000	37000-40000
Ingeniero de nuevos productos	24000-25300	25300-27800	27800-29000

Tabla: Salarios brutos anuales. **Fuente:** ISPROX Your Recruitment Partner.
*Los salarios dependen del tamaño de la empresa, la responsabilidad y las personas a cargo.
*Son salarios orientativos, aunque basados en *placements* reales.

Ganadero

Posición	Salario bruto anual/Experiencia		
	Júnior 0 a 5 años	Senior I 5 a 10 años	Senior II +10 años
Operaria de explotación ganadera	24000-25500	25500-28500	28500-30000
Veterinario	18000-20000	20000-24000	24000-26000
Ingeniero de gestores de proyectos	35000-43600	43600-56000	56000-60000
Inspector de calidad	25000-27500	27500-32500	32500-35000
Especialista en sostenibilidad y bienestar animal	22000-24000	24000-28000	28000-30000
Responsable explotación ganadera	18000-19000	19000-21000	21000-22000

Agrícola

Posición	Salario bruto anual/Experiencia		
	Júnior 0 a 5 años	Senior I 5 a 10 años	Senior II +10 años
Gerente / Responsable explotación agrícola	19000-20000	20000-22000	22000-23000
Supervisor explotación agrícola	18500-19500	19500-21500	21500-22500
Técnico Agrícola	30000-32500	32500-37500	37500-40000
Técnico ADV	32000-34500	34500-39500	39500-42000
Périto	25000-27500	27500-32500	32500-35000
Consultor agricultura ecológica	24000-26000	26000-30000	30000-32000

Tabla: Salarios brutos anuales. **Fuente:** ISPROX Your Recruitment Partner.
*Los salarios dependen del tamaño de la empresa, la responsabilidad y las personas a cargo.
*Son salarios orientativos, aunque basados en *placements* reales.

Aragón

2025

Mercado laboral de Aragón _____ **39**

Análisis salarial por sector _____ **40**

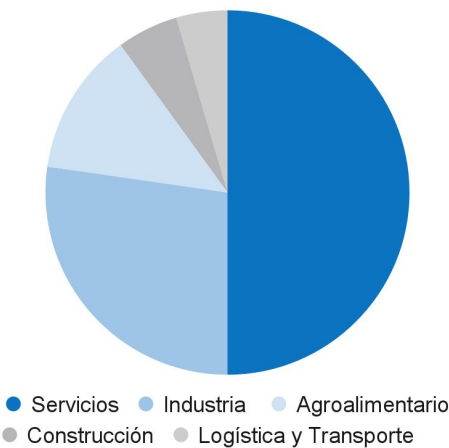
- Logística y transporte _____ 40
- Retail _____ 41
- Finanzas _____ 43
- Banca, seguros y consultoría _____ 44
- Tax & Legal _____ 46
- Marketing y Ventas _____ 47
- Construcción _____ 49
- Life Sciences _____ 50
- Ingeniería _____ 54
- Energías Renovables _____ 60
- Tecnologías de la Información _____ 62
- Recursos Humanos _____ 65
- Agropecuario _____ 66

Sobre ISPROX _____ **518**

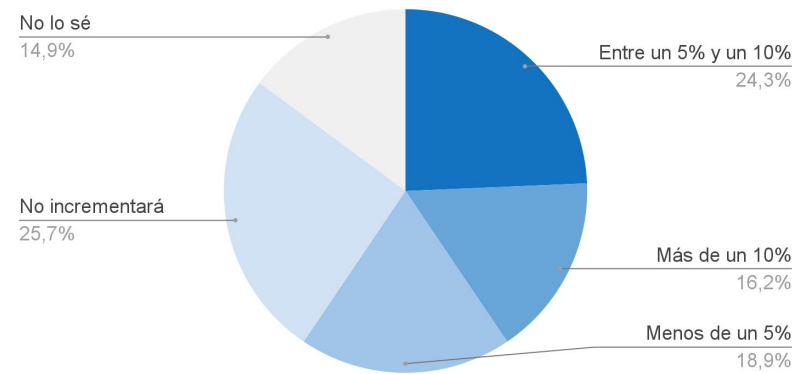
Mercado laboral de Aragón

Las industrias más importantes del territorio aragonés

Industria	% PIB	PIB (€)
Servicios	55%	25.670 M€
Industria (incl. Automoción)	30%	14.000 M€
Agroalimentario	13.5%	6.300 M€
Construcción	6%	2.800 M€
Logística y Transporte	5%	2.330 M€



¿Qué variación salarial esperan los profesionales de Aragón en 2025?



24,3%
de los profesionales en Aragón **espera que su salario incremente entre un 5% y un 10%**

59,4%
de los profesionales en Aragón **espera un incremento salarial en 2025**

25,7%
de los profesionales en Aragón **no espera un incremento salarial en 2025**



Análisis salarial por sector

Logística y transporte

Comercial

Posición	Salario bruto anual/Experiencia		
	Júnior 0 a 5 años	Senior I 5 a 10 años	Senior II +10 años
Comercial (inside sales)	17000-19000	19000-23000	23000-25000
Comercial (sales executive)	23400-27500	27500-44600	44600-57800
Demand Planner	22600-25800	25800-29500	29500-30000
Director Comercial	25000-30500	30500-48000	48000-60000
Key Account Manager (KAM)	31600-40800	40800-54700	54700-59400

Operaciones

Posición	Salario bruto anual/Experiencia		
	Júnior 0 a 5 años	Senior I 5 a 10 años	Senior II +10 años
Director Logístico	42000-50000	50000-71500	71500-85000
Director Supply chain	60000-66000	66000-78500	78500-85000
Jefe Almacén	30000-30800	30800-32300	32300-33000
Jefe Tráfico	22000-30000	30000-46500	46500-55000
Operativos transitarios	20000-26000	26000-40000	40000-48000
Responsable operaciones	22000-29000	29000-44000	44000-52000
Técnico logística	21000-21800	21800-23250	23300-24000

Tabla: Salarios brutos anuales. **Fuente:** ISPROX Your Recruitment Partner.

*Los salarios dependen del tamaño de la empresa, la responsabilidad y las personas a cargo.

*Son salarios orientativos, aunque basados en *placements* reales.

Retail

Compras

Posición	Salario bruto anual/Experiencia		
	Júnior 0 a 5 años	Senior I 5 a 10 años	Senior II +10 años
Director de compras	75000-83500	83500-98500	98500-105000
Técnico de compras	32000-34500	34500-39500	39500-42000

Comunicación

Posición	Salario bruto anual/Experiencia		
	Júnior 0 a 5 años	Senior I 5 a 10 años	Senior II +10 años
Category Manager	32000-37000	37000-47000	47000-52000
Director Comunicación	38000-45500	45500-60500	60500-68000
Técnico Comunicación	21000-24000	24000-30000	30000-33000

Diseño

Posición	Salario bruto anual/Experiencia		
	Júnior 0 a 5 años	Senior I 5 a 10 años	Senior II +10 años
Director de Producto	19500-25500	25500-44000	44000-56500
Diseñador	20000-22000	22000-26000	26000-28000



Tabla: Salarios brutos anuales. **Fuente:** ISPROX Your Recruitment Partner.
*Los salarios dependen del tamaño de la empresa, la responsabilidad y las personas a cargo.
*Son salarios orientativos, aunque basados en *placements* reales.

Marketing

Posición	Salario bruto anual/Experiencia		
	Júnior 0 a 5 años	Senior I 5 a 10 años	Senior II +10 años
Director de marketing	52000-60000	60000-76500	76500-85000
Product Manager	48000-53000	53000-63000	63000-68000
Técnico de marketing	22000-23500	23500-26500	26500-28000

Ventas

Posición	Salario bruto anual/Experiencia		
	Júnior 0 a 5 años	Senior I 5 a 10 años	Senior II +10 años
Area Sales Manager	32000-37000	37000-47000	47000-52000
Assistant Store Manager	19000-20000	20000-22000	22000-23000
Category Manager	32000-37000	37000-47000	47000-52000
Comercial	18000-19200	19200-21200	21200-22000
Customer Service	18000-19200	19200-21200	21200-22000
Director Comercial	24000-28500	28500-39000	39000-45000
Jefe de sección	18000-20000	20000-24000	24000-26000
Jefe de sector	24000-26500	26500-31500	31500-34000
Store Manager	20000-26400	26400-40400	40400-48000
Retail Manager	48000-54000	54000-66000	66000-72000

Tabla: Salarios brutos anuales. **Fuente:** ISPROX Your Recruitment Partner.
*Los salarios dependen del tamaño de la empresa, la responsabilidad y las personas a cargo.
*Son salarios orientativos, aunque basados en *placements* reales.

Finanzas

Pyme/Gran Empresa

Posición	Salario bruto anual/Experiencia		
	Júnior 0 a 5 años	Senior I 5 a 10 años	Senior II +10 años
Director Financiero/CFO PYME	50000-60000	60000-80000	80000-90000
Director Financiero/CFO GRAN EMPRESA	55000-60000	60000-80000	80000-95000
Responsable Tesorería	45000-47500	47500-62500	62500-75000
Técnico Tesorería	23000-25000	25000-29000	29000-31000
Responsable Contabilidad	26000-33000	33000-47500	47500-55000
Contable	18700-21600	21600-32000	32000-39500
Credit and Collection Manager	28000-33000	33000-43000	43000-48000
Gestor de Cobros	24000-28000	28000-36000	36000-40000
Controller Financiero	38000-43000	43000-53000	53000-58000
Controller Industrial	25000-30500	30500-43000	43000-50000

Auditoría

Posición	Salario bruto anual/Experiencia		
	Júnior 0 a 5 años	Senior I 5 a 10 años	Senior II +10 años
Responsable auditoria interna	25000-30500	30500-43000	43000-50000
Auditor interno	25000-27500	27500-35000	35000-40000
Analista M&A	30000-35000	35000-45000	45000-50000

Tabla: Salarios brutos anuales. **Fuente:** ISPROX Your Recruitment Partner.

*Los salarios dependen del tamaño de la empresa, la responsabilidad y las personas a cargo.

*Son salarios orientativos, aunque basados en *placements* reales.

Banca, Seguros y Consultoría

Banca – Operaciones

Posición	Salario bruto anual/Experiencia		
	Júnior 0 a 5 años	Senior I 5 a 10 años	Senior II +10 años
Analista financiero	24200-33800	33800-71700	71700-100000
Gestor back office	20500-45300	45300-75000	75000-80000
Gestor cobros	18000-20000	20000-24000	24000-26000
Gestor comercial	21000-25500	25500-65000	65000-100000

Banca Privada

Posición	Salario bruto anual/Experiencia		
	Júnior 0 a 5 años	Senior I 5 a 10 años	Senior II +10 años
Director banca privada	60000-65000	65000-75000	75000-80000
Asesor financiero	41000-55500	55500-75000	75000-80000

Tabla: Salarios brutos anuales. **Fuente:** ISPROX Your Recruitment Partner.
*Los salarios dependen del tamaño de la empresa, la responsabilidad y las personas a cargo.
*Son salarios orientativos, aunque basados en *placements* reales.

Banca Comercial

Posición	Salario bruto anual/Experiencia		
	Júnior 0 a 5 años	Senior I 5 a 10 años	Senior II +10 años
Director	50000-60000	60000-80000	80000-90000
Director Oficina	45000-47500	47500-52500	52500-55000
Gestor comercial	22000-24000	24000-28000	28000-30000
Director Territorial	60000-67500	67500-82500	82500-90000

Banca de inversión

Posición	Salario bruto anual/Experiencia		
	Júnior 0 a 5 años	Senior I 5 a 10 años	Senior II +10 años
Director banca privada	50000-60000	60000-85000	85000-100000
Asesor financiero	28000-31500	31500-40000	40000-45000
Analista de inversiones	30000-32500	32500-40000	40000-45000

Consultoría

Posición	Salario bruto anual/Experiencia		
	Júnior 0 a 5 años	Senior I 5 a 10 años	Senior II +10 años
Auditor	21800-27900	27900-49500	49500-65000
Consultor	24000-27000	27000-32500	32500-35000

Tabla: Salarios brutos anuales. **Fuente:** ISPROX Your Recruitment Partner.
*Los salarios dependen del tamaño de la empresa, la responsabilidad y las personas a cargo.
*Son salarios orientativos, aunque basados en *placements* reales.

Seguros

Posición	Salario bruto anual/Experiencia		
	Júnior 0 a 5 años	Senior I 5 a 10 años	Senior II +10 años
Actuario	30000-36000	36000-48500	48500-55000
Director comercial	58000-68000	68000-88000	88000-98000
Gestor comercial	25000-29500	29500-39000	39000-44000
Key Account Manager	40000-45300	45300-55300	55300-60000
Suscriptor de seguros	28000-32000	32000-42000	42000-48000
Tramitador de siniestros	19200-20400	20400-22800	22800-24000

Tax & Legal

Posición	Salario bruto anual/Experiencia		
	Júnior 0 a 5 años	Senior I 5 a 10 años	Senior II +10 años
Abogado	22000-24500	24500-29500	29500-32000
Compliance Officer	27000-29500	29500-34500	34500-37000
Tax Manager	44000-47000	47000-54000	54000-58000
Director Asesoría jurídica	54000-59000	59000-69000	69000-74000



Tabla: Salarios brutos anuales. **Fuente:** ISPROX Your Recruitment Partner.
*Los salarios dependen del tamaño de la empresa, la responsabilidad y las personas a cargo.
*Son salarios orientativos, aunque basados en *placements* reales.

Marketing y Ventas

Comercial

Posición	Salario bruto anual/Experiencia		
	Júnior 0 a 5 años	Senior I 5 a 10 años	Senior II +10 años
Account Manager	16000-24000	24000-43000	43000-54000
Director Comercial	20000-27500	27500-47500	47500-60000
Key Account Manager	22000-27000	27000-37000	37000-42000
Director de exportación	32000-39500	39500-54500	54500-62000
Delegado comercial	24000-29000	29000-39000	39000-44000
Business Development Manager	28000-35000	35000-50000	50000-58000
Export Area Manager	33000-38000	38000-48000	48000-53000
Inside Sales	22000-26000	26000-34000	34000-38000
Customer Service	18500-20500	20500-24500	24500-26500

Comunicación

Posición	Salario bruto anual/Experiencia		
	Júnior 0 a 5 años	Senior I 5 a 10 años	Senior II +10 años
Community Manager	18500-20500	20500-24500	24500-26500
Director de Marketing	24500-27500	27500-33500	33500-36500
Director de comunicación	30500-38000	38000-53000	53000-60500
Creador de contenido	18500-20500	20500-24500	24500-26500

Tabla: Salarios brutos anuales. **Fuente:** ISPROX Your Recruitment Partner.

*Los salarios dependen del tamaño de la empresa, la responsabilidad y las personas a cargo.

*Son salarios orientativos, aunque basados en *placements* reales.

Diseño

Posición	Salario bruto anual/Experiencia		
	Júnior 0 a 5 años	Senior I 5 a 10 años	Senior II +10 años
Diseñador	18500-20500	20500-24500	24500-26500
Técnico de Marketing	18000-20000	20000-24000	24000-26000

eCommerce

Posición	Salario bruto anual/Experiencia		
	Júnior 0 a 5 años	Senior I 5 a 10 años	Senior II +10 años
eCommerce Manager	23000-25000	25000-29000	29000-31000
Técnico de marketing	19000-21000	21000-25000	25000-27000

Marketing

Posición	Salario bruto anual/Experiencia		
	Júnior 0 a 5 años	Senior I 5 a 10 años	Senior II +10 años
Digital Account Manager	23000-25000	25000-29000	29000-31000
Director marketing	32000-37000	37000-47000	47000-52000
Product Manager	29000-32500	32500-39500	39500-43000
Product Owner	36000-41000	41000-51000	51000-56000
Técnico de marketing	18000-20000	20000-24000	24000-26000
Social Media Manager	19000-21300	21300-25800	25800-28000



Tabla: Salarios brutos anuales. **Fuente:** ISPROX Your Recruitment Partner.
*Los salarios dependen del tamaño de la empresa, la responsabilidad y las personas a cargo.
*Son salarios orientativos, aunque basados en *placements* reales.

Construcción

Constructora

Posición	Salario bruto anual/Experiencia		
	Júnior 0 a 5 años	Senior I 5 a 10 años	Senior II +10 años
Director/a General	45000-54400	54400-78800	78800-93800
Director/a operaciones	50000-55000	55000-65000	65000-70000
Director/a Técnico	55000-60000	60000-70000	70000-75000
Business Development Manager	40000-45000	45000-55000	55000-60000
Jefe de Obra	35000-40000	40000-50000	50000-55000
Jefe de Estudios	45000-50000	50000-60000	60000-65000
Técnico de Estudios	24000-26500	26500-31500	31500-34000
Responsable Producción	43000-48000	48000-58000	58000-63000
Encargado de Obra	36000-38300	38300-42800	42800-45000
Topógrafo	25200-30100	30100-41100	41100-47300
Arquitecto	21000-27000	27000-34400	34400-35900
Delineante	22500-24000	24000-27000	27000-28500
Responsable PRL	28000-30500	30500-35500	35500-38000

Tabla: Salarios brutos anuales. **Fuente:** ISPROX Your Recruitment Partner.

*Los salarios dependen del tamaño de la empresa, la responsabilidad y las personas a cargo.

*Son salarios orientativos, aunque basados en *placements* reales.

Life Sciences

Industria Farmacéutica | ÁREA I+D

Posición	Salario bruto anual/Experiencia		
	Júnior 0 a 5 años	Senior I 5 a 10 años	Senior II +10 años
Técnico/a de laboratorio	14000-16800	16800-21300	21300-23000
Técnico/a garantía de calidad	24500-26500	26500-30500	30500-32500
Responsable control de calidad	24500-26500	26500-30500	30500-32500
Químico/a Farmacéutico/a	22500-24500	24500-28500	28500-30500
Técnico de Desarrollo Galénico	24500-26500	26500-30500	30500-32500
Técnico Transferencia Tecnológica	22500-24500	24500-28500	28500-30500

Industria Farmacéutica | ÁREA I+D CLÍNICA

Posición	Salario bruto anual/Experiencia		
	Júnior 0 a 5 años	Senior I 5 a 10 años	Senior II +10 años
Clinical Research	24500-26500	26500-30500	30500-32500
Clinical Data Manager	30500-33000	33000-38000	38000-40500

Tabla: Salarios brutos anuales. **Fuente:** ISPROX Your Recruitment Partner.
*Los salarios dependen del tamaño de la empresa, la responsabilidad y las personas a cargo.
*Son salarios orientativos, aunque basados en *placements* reales.

Industria Farmacéutica | ÁREA DE VENTAS

Posición	Salario bruto anual/Experiencia		
	Júnior 0 a 5 años	Senior I 5 a 10 años	Senior II +10 años
Business Unit Manager	50500-58000	58000-73000	73000-80500
Director Comercial	68000-71500	71500-77500	77500-80000
Jefe de ventas nacional	50000-53200	53200-59200	59200-62000
Key Account Manager	45000-47500	47500-52500	52500-55000
Visitador Médico	23000-25800	25800-32300	32300-36000
Visitador Farmacéutico	24000-27000	27000-34000	34000-38000
Export Area Manager	32000-37000	37000-47000	47000-52000
Technical Inside Sales	32000-33500	33500-36500	36500-38000

Industria Farmacéutica | ÁREA MÉDICA/REGULATORY

Posición	Salario bruto anual/Experiencia		
	Júnior 0 a 5 años	Senior I 5 a 10 años	Senior II +10 años
Director Médico	32000-39500	39500-54500	54500-62000
Medical Advisor	24000-25000	25000-27000	27000-28000
Director/a Técnico/a	32000-34500	34500-39500	39500-42000
Director de Asuntos Regulatorios	65000-75000	75000-95000	95000-105000
Técnico de Registros	20000-21300	21300-23800	23800-25000
Técnico de Farmacovigilancia	21000-24000	24000-30000	30000-33000

Tabla: Salarios brutos anuales. **Fuente:** ISPROX Your Recruitment Partner.
*Los salarios dependen del tamaño de la empresa, la responsabilidad y las personas a cargo.
*Son salarios orientativos, aunque basados en *placements* reales.

Industria Farmacéutica | ÁREA MARKET ACCESS

Posición	Salario bruto anual/Experiencia		
	Júnior 0 a 5 años	Senior I 5 a 10 años	Senior II +10 años
Corporate Affairs Director	50000-60000	60000-80000	80000-90000
Responsable Relaciones Institucionales	20000-26000	26000-41000	41000-50000
Tender Lead	23000-29500	29500-45500	45500-55000
National Access Manager	60000-65000	65000-75000	75000-80000

Medical Devices

Posición	Salario bruto anual/Experiencia		
	Júnior 0 a 5 años	Senior I 5 a 10 años	Senior II +10 años
Product Specialist	22000-24500	24500-29500	29500-32000
Product Manager	36000-41000	41000-51000	51000-56000
Técnico de calidad y registros	22500-24500	24500-28500	28500-30500
Delegado hospitalario	36000-38500	38500-43500	43500-46000

Tabla: Salarios brutos anuales. **Fuente:** ISPROX Your Recruitment Partner.
*Los salarios dependen del tamaño de la empresa, la responsabilidad y las personas a cargo.
*Son salarios orientativos, aunque basados en placements reales.

Healthcare

Posición	Salario bruto anual/Experiencia		
	Júnior 0 a 5 años	Senior I 5 a 10 años	Senior II +10 años
Gerente de hospital	62000-72000	72000-92000	92000-102000
Director/a Médico	66000-76000	76000-96000	96000-106000
Médico Asistencial	34000-39000	39000-49000	49000-54000
Anestesiólogo/a	54000-61000	61000-75000	75000-82000
Director /a Servicio Enfermería	61000-72500	72500-95500	95500-107000
Enfermero/a	24000-26000	26000-30000	30000-32000

Tabla: Salarios brutos anuales. **Fuente:** ISPROX Your Recruitment Partner.
*Los salarios dependen del tamaño de la empresa, la responsabilidad y las personas a cargo.
*Son salarios orientativos, aunque basados en *placements* reales.

Ingeniería

Industria General | FUNCIONES DE DIRECCIÓN

Posición	Salario bruto anual/Experiencia		
	Júnior 0 a 5 años	Senior I 5 a 10 años	Senior II +10 años
Director Industrial Gran Empresa	55000-61500	61500-76500	76500-85000
Director de Operaciones	65000-72500	72500-87500	87500-95000
Director de Planta	30000-35000	35000-45000	45000-50000
Director Industrial Pyme	30000-35000	35000-45000	45000-50000
Director de Operaciones Pyme	40000-45000	45000-55000	55000-60000
Director de Planta Pyme	28000-35500	35500-50500	50500-58000
Director de calidad	28000-35500	35500-50500	50500-58000
Director Industrial	28000-35500	35500-50500	50500-58000
Director de Ingeniería e inversiones	42000-52000	52000-72000	72000-82000
Director Mantenimiento	43000-48000	48000-58000	58000-63000
Director HSE	36000-43500	43500-58500	58500-66000
Director/a de Producción	32000-39500	39500-54500	54500-62000

Tabla: Salarios brutos anuales. **Fuente:** ISPROX Your Recruitment Partner.

*Los salarios dependen del tamaño de la empresa, la responsabilidad y las personas a cargo.

*Son salarios orientativos, aunque basados en *placements* reales.

Industria General | FUNCIONES DE PRODUCCIÓN

Posición	Salario bruto anual/Experiencia		
	Júnior 0 a 5 años	Senior I 5 a 10 años	Senior II +10 años
Responsable de Producción	36000-41000	41000-51000	51000-56000
Planificador de Producción	29000-34000	34000-44000	44000-49000
Jefe de Sección	31000-36000	36000-46000	46000-51000
Ingeniero de Producción	29000-34000	34000-44000	44000-49000

Industria General | OFICINA TÉCNICA

Posición	Salario bruto anual/Experiencia		
	Júnior 0 a 5 años	Senior I 5 a 10 años	Senior II +10 años
Responsable de ingeniería	28000-33000	33000-43000	43000-48000
Director/a de Proyectos	43000-48000	48000-58000	58000-63000
Responsable de Proyectos	33000-38000	38000-48000	48000-53000
Ingeniero de Proyectos	28000-33000	33000-43000	43000-48000
Responsable Oficina Técnica	33000-38000	38000-48000	48000-53000
Ingeniero/a de Producto	26000-31000	31000-41000	41000-46000
Ingeniero/a de Diseño de Proyectista	26000-31000	31000-41000	41000-46000
Ingeniero de Estructuras	23000-26000	26000-32000	32000-35000

Tabla: Salarios brutos anuales. **Fuente:** ISPROX Your Recruitment Partner.
*Los salarios dependen del tamaño de la empresa, la responsabilidad y las personas a cargo.
*Son salarios orientativos, aunque basados en *placements* reales.

Industria General | MANTENIMIENTO

Posición	Salario bruto anual/Experiencia		
	Júnior 0 a 5 años	Senior I 5 a 10 años	Senior II +10 años
Jefe de mantenimiento Electrónico	42000 -44500	44500-49500	49500-52000
Ingeniero de Automatización	40000-42500	42500-47500	47500-50000
Responsable Mantenimiento	36000-41000	41000-51000	51000-56000
Jefe Mantenimiento	35000-38800	38800-46300	46300-50000
Técnico Mantenimiento	23000-25500	25500-30500	30500-33000



Tabla: Salarios brutos anuales. **Fuente:** ISPROX Your Recruitment Partner.
*Los salarios dependen del tamaño de la empresa, la responsabilidad y las personas a cargo.
*Son salarios orientativos, aunque basados en *placements* reales.

Industria General | I+D

Posición	Salario bruto anual/Experiencia		
	Júnior 0 a 5 años	Senior I 5 a 10 años	Senior II +10 años
Responsable de I+D	32000-35000	35000-41500	41500-45000
Jefe de Proyectos I+D	37000-40500	40500-48000	48000-52000
Ingeniero de Proyectos I+D	30000-33500	33500-41000	41000-45000
Responsable Desarrollo de Producto	37000-42000	42000-52000	52000-57000
Ingeniero de Producto	30000-33500	33500-41000	41000-45000
Responsable Departamento Eléctrico	37000-42000	42000-52000	52000-57000
Ingeniero de Desarrollo de software	28000-35000	35000-49000	49000-56000
Ingeniero de Diseño de hardware	32000-35500	35500-42500	42500-46000
Ingeniero de Diseño Eléctrico	28000-33500	33500-45500	45500-52000
Ingeniero desarrollo mecánico	29000-32500	32500-39500	39500-43000
Ingeniero CAE	30000-32500	32500-38500	38500-42000
Ingeniero CAD	28000-30500	30500-35000	35000-37000
Ingeniero Test y Validación	25000-26500	26500-30000	30000-32000
Ingeniero Prototipos	27000-29000	29000-33000	33000-35000

Tabla: Salarios brutos anuales. **Fuente:** ISPROX Your Recruitment Partner.
*Los salarios dependen del tamaño de la empresa, la responsabilidad y las personas a cargo.
*Son salarios orientativos, aunque basados en *placements* reales.

Industria General | CALIDAD

Posición	Salario bruto anual/Experiencia		
	Júnior 0 a 5 años	Senior I 5 a 10 años	Senior II +10 años
Director de calidad	30000-32500	32500-38500	38500-42000
Responsable de calidad	25000-27000	27000-31000	31000-33000
Ingeniero de calidad	25000-31000	31000-43500	43500-50000
Metrólogo/a	23000-29000	29000-41000	41000-47000

Industria General | MEJORA CONTINUA

Posición	Salario bruto anual/Experiencia		
	Júnior 0 a 5 años	Senior I 5 a 10 años	Senior II +10 años
Responsable de mejora continua	48000-51000	51000-57000	57000-60000
Responsable de procesos	29000-32500	32500-39500	39500-43000
Ingeniero/a de procesos	28000-31500	31500-38500	38500-42000
Ingeniero de métodos y tiempos	25000-26000	26000-31000	31000-35000



Tabla: Salarios brutos anuales. **Fuente:** ISPROX Your Recruitment Partner.
*Los salarios dependen del tamaño de la empresa, la responsabilidad y las personas a cargo.
*Son salarios orientativos, aunque basados en *placements* reales.

Industria General | SERVICIO ASISTENCIA TÉCNICA

Posición	Salario bruto anual/Experiencia		
	Júnior 0 a 5 años	Senior I 5 a 10 años	Senior II +10 años
Responsable Servicio Asistencia técnica	41000-43750	43750-49250	49250-52000
Técnico de servicio/Asistencia técnica	22000-23500	23500-26500	26500-28000
Ingeniero de Puesta en Marcha	30000-32750	32750-38250	38250-41000

Industria General | PREVENCIÓN RIESGOS LABORALES

Posición	Salario bruto anual/Experiencia		
	Júnior 0 a 5 años	Senior I 5 a 10 años	Senior II +10 años
Técnico PRL	23000-26000	26000-32500	32500-36000
Responsable PRL	28000-32000	32000-41000	41000-46000
Responsable PRL y Medio Ambiente (HSE)	22000-26000	26000-34000	34000-38000
Técnico de Sostenibilidad y ESG	30000-32500	32500-37500	37500-40000

Tabla: Salarios brutos anuales. **Fuente:** ISPROX Your Recruitment Partner.
*Los salarios dependen del tamaño de la empresa, la responsabilidad y las personas a cargo.
*Son salarios orientativos, aunque basados en *placements* reales.

Energías Renovables

IPP/Desarrolladoras

Posición	Salario bruto anual/Experiencia		
	Júnior 0 a 5 años	Senior I 5 a 10 años	Senior II +10 años
Project Developer	28000-30000	30000-34000	34000-36000
Permitting Specialist	20000-22500	22500-27500	27500-30000
Project Manager	28000-32000	32000-40000	40000-44000
Ingeniero de Recursos (solar-eólico)	28000-31300	31300-37300	37300-40000
Técnico de Ofertas	25000-26500	26500-29500	29500-31000
Técnico de Operación y Mantenimiento	25000-28500	28500-36000	36000-40000

Fondos de Inversión

Posición	Salario bruto anual/Experiencia		
	Júnior 0 a 5 años	Senior I 5 a 10 años	Senior II +10 años
Asset Manager	50000-57500	57500-72500	72500-80000

Tabla: Salarios brutos anuales. **Fuente:** ISPROX Your Recruitment Partner.

*Los salarios dependen del tamaño de la empresa, la responsabilidad y las personas a cargo.

*Son salarios orientativos, aunque basados en *placements* reales.

Autoconsumo

Posición	Salario bruto anual/Experiencia		
	Júnior 0 a 5 años	Senior I 5 a 10 años	Senior II +10 años
Ingeniero de Diseño	26000-28400	28400-36500	36500-42200
Project Manager	32000-34500	34500-39500	39500-42000
Técnico Comercial Autoconsumo	26000-28500	28500-33500	33500-36000
Técnico de instalación	20000-23800	23800-31300	31300-35000

Ingenierías-Consultorías

Posición	Salario bruto anual/Experiencia		
	Júnior 0 a 5 años	Senior I 5 a 10 años	Senior II +10 años
Ingeniero de Diseño (FV o Wind)	26000-29500	29500-36500	36500-40000
Ingeniero técnico de automatización	30000-31200	31200-33600	33600-35000
Ingeniero Eléctrico	28000-31000	31000-46000	46000-58000
Ingeniero de Subestaciones	26000-29000	29000-44000	44000-56000
Jefe de Proyectos	34000-36000	36000-40000	40000-42000

Tabla: Salarios brutos anuales. **Fuente:** ISPROX Your Recruitment Partner.
*Los salarios dependen del tamaño de la empresa, la responsabilidad y las personas a cargo.
*Son salarios orientativos, aunque basados en *placements* reales.

Tecnologías de la Información

Sistemas y Redes

Posición	Salario bruto anual/Experiencia		
	Júnior 0 a 5 años	Senior I 5 a 10 años	Senior II +10 años
Administrador de Sistemas	23000-24000	24000-26000	26000-27000
Técnico de Sistemas	22000-23000	23000-25000	25000-26000
Arquitecto de sistemas	30000-32500	32500-37500	37500-40000
Devops	30000-32500	32500-37500	37500-40000
Jefe Proyecto	30000-32500	32500-37500	37500-40000
Responsable Service Desk	30000-32500	32500-37500	37500-40000
IT helpdesk manager	18500-20500	20500-24500	24500-26500
Administrador de BBDD	25000-28000	28000-34000	34000-37000
Técnico de redes	23000-26000	26000-32000	32000-35000

Tabla: Salarios brutos anuales. **Fuente:** ISPROX Your Recruitment Partner.

*Los salarios dependen del tamaño de la empresa, la responsabilidad y las personas a cargo.

*Son salarios orientativos, aunque basados en *placements* reales.

Consultoría Tecnológica

Posición	Salario bruto anual/Experiencia		
	Júnior 0 a 5 años	Senior I 5 a 10 años	Senior II +10 años
Consultor BI	32000-37000	37000-47000	47000-52000
Consultor ERP-CRM	29000-33000	33000-41000	41000-45000
Data Scientist	30000-35000	35000-45000	45000-50000
Jefe Proyecto BI	48000-53000	53000-63000	63000-68000
Scrum Master	35000-37800	37800-43300	43300-46000
IT business analyst	30000-32800	32800-38300	38300-41000
Data Analyst	28500-30500	30500-34500	34500-36500

Gestión de proyectos

Posición	Salario bruto anual/Experiencia		
	Júnior 0 a 5 años	Senior I 5 a 10 años	Senior II +10 años
CIO (Chief information officer)	55000-65000	65000-85000	85000-95000
Director IT	50000-60000	60000-80000	80000-90000
Jefe Proyecto	25000-33000	33000-55500	55500-70000
Manager IT	30000-40000	40000-67500	67500-85000
Product Owner	28000-36500	36500-60000	60000-75000
CTO (Chief technology officer)	45000-57500	57500-90000	90000-110000
CSO (Chief Security Officer)	52000-57000	57000-67000	67000-72000

Tabla: Salarios brutos anuales. **Fuente:** ISPROX Your Recruitment Partner.
*Los salarios dependen del tamaño de la empresa, la responsabilidad y las personas a cargo.
*Son salarios orientativos, aunque basados en *placements* reales.

Desarrollo

Posición	Salario bruto anual/Experiencia		
	Júnior 0 a 5 años	Senior I 5 a 10 años	Senior II +10 años
Desarrollador.NET	26000-28500	28500-33500	33500-36000
App developer / Desarrollador App	25000-27500	27500-32500	32500-35000
Desarrollador Frontend	23000-25500	25500-30500	30500-33000
Desarrollador JAVA	31000-33500	33500-38500	38500-41000
Desarrollador BI	25000-30500	30500-50500	50500-65000
Programador ERP	22000-27000	27000-37000	37000-42000
Desarrollador C, C+, SQL, PHP, otros)	24000-29000	29000-39000	39000-44000
Kotlin Developer	24000-29000	29000-39000	39000-44000
Software Architect	47000-52000	52000-62000	62000-67000

Testing

Posición	Salario bruto anual/Experiencia		
	Júnior 0 a 5 años	Senior I 5 a 10 años	Senior II +10 años
QA Engineer	26000-31000	31000-41000	41000-46000
Tester	29000-32300	32300-38800	38800-42000



Tabla: Salarios brutos anuales. **Fuente:** ISPROX Your Recruitment Partner.
*Los salarios dependen del tamaño de la empresa, la responsabilidad y las personas a cargo.
*Son salarios orientativos, aunque basados en *placements* reales.

Infraestructura/Seguridad

Posición	Salario bruto anual/Experiencia		
	Júnior 0 a 5 años	Senior I 5 a 10 años	Senior II +10 años
Cloud Architect	35000-37500	37500-42500	42500-45000
Devops Engineer	35000-40000	40000-50000	50000-55000
Data Administrator	30000-35500	35500-48000	48000-55000
Cyber Security Engineer	32000-34500	34500-39500	39500-42000

Recursos Humanos

Posición	Salario bruto anual/Experiencia		
	Júnior 0 a 5 años	Senior I 5 a 10 años	Senior II +10 años
Consultor de RRHH	22000-25000	25000-31000	31000-34000
Director Recursos Humanos Pyme	45000-47500	47500-52500	52500-55000
Director Recursos Humanos Gran Empresa	78000-88000	88000-108000	108000-118000
Generalista RRHH	21000-24000	24000-30000	30000-33000
Técnico RRHH	18000-18500	18500-19500	19500-20000
Responsable Relaciones Laborales	30000-35000	35000-47500	47500-55000
Técnico de Nóminas	19000-21000	21000-25000	25000-27000
Responsable PRL	37000-39500	39500-44500	44500-47000
Técnico PRL	23000-25000	25000-29000	29000-31000

Tabla: Salarios brutos anuales. Fuente: ISPROX Your Recruitment Partner.

*Los salarios dependen del tamaño de la empresa, la responsabilidad y las personas a cargo.

*Son salarios orientativos, aunque basados en placements reales.

Agropecuario

Químicos

Posición	Salario bruto anual/Experiencia		
	Júnior 0 a 5 años	Senior I 5 a 10 años	Senior II +10 años
Responsable de calidad	42000-44500	44500-49500	49500-52000
Técnico de laboratorio	18000-20300	20300-25000	25000-27500
Técnico de calidad	18000-21000	21000-27000	27000-30000
Ingeniero técnico en procesos químicos	20000-24000	24000-31500	31500-35000
Especialista en seguridad alimentaria	25000-27500	27500-32500	32500-35000
Responsable de nuevos productos	28000-31000	31000-37000	37000-40000
Ingeniero de nuevos productos	22000-23500	23500-26500	26500-28000

Tabla: Salarios brutos anuales. **Fuente:** ISPROX Your Recruitment Partner.
*Los salarios dependen del tamaño de la empresa, la responsabilidad y las personas a cargo.
*Son salarios orientativos, aunque basados en *placements* reales.

Ganadero

Posición	Salario bruto anual/Experiencia		
	Júnior 0 a 5 años	Senior I 5 a 10 años	Senior II +10 años
Operaria de explotación ganadera	23000-24500	24500-27500	27500-29000
Veterinario	17000-19000	19000-23000	23000-25000
Ingeniero de gestores de proyectos	30000-34700	34700-44700	44700-50000
Inspector de calidad	24000-26500	26500-31500	31500-34000
Especialista en sostenibilidad y bienestar animal	23000-25000	25000-29000	29000-31000
Responsable explotación ganadera	18500-19500	19500-21500	21500-22500

Agrícola

Posición	Salario bruto anual/Experiencia		
	Júnior 0 a 5 años	Senior I 5 a 10 años	Senior II +10 años
Gerente / Responsable explotación agrícola	19000-20000	20000-22000	22000-23000
Supervisor explotación agrícola	19000-20000	20000-22000	22000-23000
Técnico Agrícola	28000-30500	30500-35500	35500-38000
Técnico ADV	30000-32500	32500-37500	37500-40000
Périto	26000-28500	28500-33500	33500-36000
Consultor agricultura ecológica	25000-27000	27000-31000	31000-33000

Tabla: Salarios brutos anuales. **Fuente:** ISPROX Your Recruitment Partner.
*Los salarios dependen del tamaño de la empresa, la responsabilidad y las personas a cargo.
*Son salarios orientativos, aunque basados en *placements* reales.

Asturias

2025

Mercado laboral de Asturias _____ **69**

Análisis salarial por sector _____ **70**

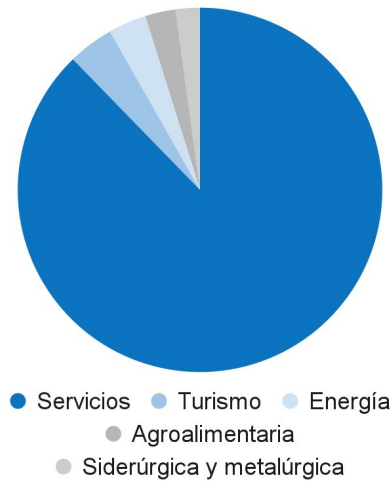
- Logística y transporte _____ 70
- Retail _____ 71
- Finanzas _____ 73
- Banca, seguros y consultoría _____ 74
- Tax & Legal _____ 76
- Marketing y Ventas _____ 77
- Construcción _____ 79
- Life Sciences _____ 80
- Ingeniería _____ 84
- Energías Renovables _____ 90
- Tecnologías de la Información _____ 92
- Recursos Humanos _____ 95
- Agropecuario _____ 96

Sobre ISPROX _____ **518**

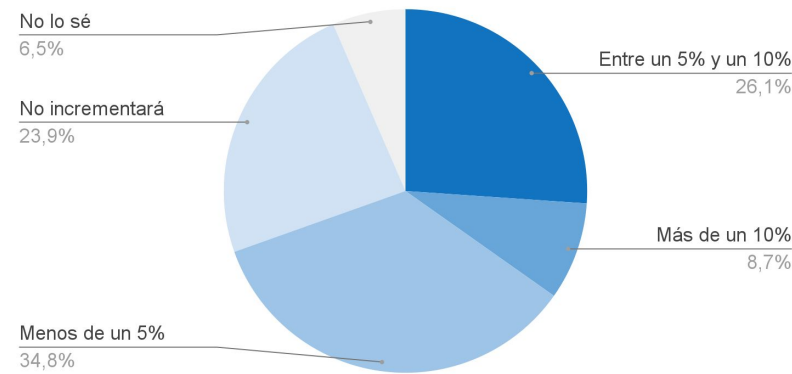
Mercado laboral de Asturias

Las industrias más importantes del territorio asturiano

Industria	% PIB	PIB (€)
Servicios	65 %	15.171 M€
Turismo	3 %	700 M€
Energía	2,5 %	583 M€
Agroalimentaria	2 %	466 M€
Siderúrgica y metalúrgica	1,6 %	373 M€



¿Qué variación salarial esperan los profesionales de Asturias en 2025?



26,1%
de los profesionales en Asturias **espera que su salario incremente entre un 5% y un 10%**

69,6%
de los profesionales en Asturias **es-
pera un incremen-
to salarial en 2025**

23,9%
de los profesionales en Asturias **no es-
pera un incremen-
to salarial en 2025**



Análisis salarial por sector

Logística y transporte

Comercial

Posición	Salario bruto anual/Experiencia		
	Júnior 0 a 5 años	Senior I 5 a 10 años	Senior II +10 años
Comercial (inside sales)	16000-18000	18000-22000	22000-24000
Comercial (sales executive)	23000-29500	29500-42400	42400-48800
Demand Planner	13800-20800	20800-33300	33300-38900
Director Comercial	25000-29000	29000-57800	57800-82500
Key Account Manager (KAM)	25800-27400	27400-30900	30900-32800

Operaciones

Posición	Salario bruto anual/Experiencia		
	Júnior 0 a 5 años	Senior I 5 a 10 años	Senior II +10 años
Director Logístico	38000-46500	46500-68500	68500-82000
Director Supply chain	50000-55000	55000-65000	65000-70000
Jefe Almacén	22000-22800	22800-24300	24300-25000
Jefe Tráfico	19000-26000	26000-39500	39500-46000
Operativos transitarios	17000-23000	23000-35000	35000-41000
Responsable operaciones	22500-29300	29300-45300	45300-54500
Técnico logística	21000-21800	21800-23300	23300-24000

Tabla: Salarios brutos anuales. **Fuente:** ISPROX Your Recruitment Partner.

*Los salarios dependen del tamaño de la empresa, la responsabilidad y las personas a cargo.

*Son salarios orientativos, aunque basados en *placements* reales.

Retail

Compras

Posición	Salario bruto anual/Experiencia		
	Júnior 0 a 5 años	Senior I 5 a 10 años	Senior II +10 años
Director de compras	68000-75000	75000-89000	89000-96000
Técnico de compras	29000-31500	31500-36500	36500-39000

Comunicación

Posición	Salario bruto anual/Experiencia		
	Júnior 0 a 5 años	Senior I 5 a 10 años	Senior II +10 años
Category Manager	29000-34000	34000-44000	44000-49000
Director Comunicación	37000-44500	44500-59500	59500-67000
Técnico Comunicación	21000-24000	24000-30000	30000-33000

Diseño

Posición	Salario bruto anual/Experiencia		
	Júnior 0 a 5 años	Senior I 5 a 10 años	Senior II +10 años
Director de Producto	25200-29000	29000-41200	41200-49700
Diseñador	18500-20500	20500-24500	24500-26500



Tabla: Salarios brutos anuales. **Fuente:** ISPROX Your Recruitment Partner.
*Los salarios dependen del tamaño de la empresa, la responsabilidad y las personas a cargo.
*Son salarios orientativos, aunque basados en *placements* reales.

Marketing

Posición	Salario bruto anual/Experiencia		
	Júnior 0 a 5 años	Senior I 5 a 10 años	Senior II +10 años
Director de marketing	48000-55000	55000-70000	70000-78000
Product Manager	43000-47500	47500-57000	57000-62000
Técnico de marketing	19000-20500	20500-23500	23500-25000

Ventas

Posición	Salario bruto anual/Experiencia		
	Júnior 0 a 5 años	Senior I 5 a 10 años	Senior II +10 años
Area Sales Manager	29500-34500	34500-44500	44500-49500
Assistant Store Manager	17500-18500	18500-20500	20500-21500
Category Manager	29500-34500	34500-44500	44500-49500
Comercial	18000-19000	19000-21000	21000-22000
Customer Service	18000-19000	19000-21000	21000-22000
Director Comercial	24000-28500	28500-39000	39000-45000
Jefe de sección	18000-20000	20000-24000	24000-26000
Jefe de sector	24500-27000	27000-32000	32000-34500
Store Manager	19000-23500	23500-33500	33500-39000
Retail Manager	45500-51000	51000-62000	62000-67500

Tabla: Salarios brutos anuales. **Fuente:** ISPROX Your Recruitment Partner.
*Los salarios dependen del tamaño de la empresa, la responsabilidad y las personas a cargo.
*Son salarios orientativos, aunque basados en *placements* reales.

Finanzas

Pyme/Gran Empresa

Posición	Salario bruto anual/Experiencia		
	Júnior 0 a 5 años	Senior I 5 a 10 años	Senior II +10 años
Director Financiero/CFO PYME	45000-55000	55000-75000	75000-85000
Director Financiero/CFO GRAN EMPRESA	50000-55000	55000-75000	75000-90000
Responsable Tesorería	42000-44800	44800-58800	58800-70000
Técnico Tesorería	22000-24000	24000-28000	28000-30000
Responsable Contabilidad	33900-39500	39500-52500	52500-60000
Contable	18000-21000	21000-33000	33000-42000
Credit and Collection Manager	22000-27000	27000-37000	37000-42000
Gestor de Cobros	19000-23000	23000-31000	31000-35000
Controller Financiero	31000-36000	36000-46000	46000-51000
Controller Industrial	25000-30500	30500-43000	43000-50000

Auditoría

Posición	Salario bruto anual/Experiencia		
	Júnior 0 a 5 años	Senior I 5 a 10 años	Senior II +10 años
Responsable auditoria interna	25000-30500	30500-43000	43000-50000
Auditor interno	25000-27500	27500-35000	35000-40000
Analista M&A	30000-35000	35000-45000	45000-50000

Tabla: Salarios brutos anuales. **Fuente:** ISPROX Your Recruitment Partner.

*Los salarios dependen del tamaño de la empresa, la responsabilidad y las personas a cargo.

*Son salarios orientativos, aunque basados en *placements* reales.

Banca, Seguros y Consultoría

Banca – Operaciones

Posición	Salario bruto anual/Experiencia		
	Júnior 0 a 5 años	Senior I 5 a 10 años	Senior II +10 años
Analista financiero	24200-33800	33800-71700	71700-100000
Gestor back office	20500-39900	39900-66200	66200-73200
Gestor cobros	18000-20000	20000-24000	24000-26000
Gestor comercial	20000-25200	25200-55500	55500-80500

Banca Privada

Posición	Salario bruto anual/Experiencia		
	Júnior 0 a 5 años	Senior I 5 a 10 años	Senior II +10 años
Director banca privada	62000-71500	71500-90500	90500-100000
Asesor financiero	41000-61000	61000-90500	90500-100000

Tabla: Salarios brutos anuales. **Fuente:** ISPROX Your Recruitment Partner.
*Los salarios dependen del tamaño de la empresa, la responsabilidad y las personas a cargo.
*Son salarios orientativos, aunque basados en *placements* reales.

Banca Comercial

Posición	Salario bruto anual/Experiencia		
	Júnior 0 a 5 años	Senior I 5 a 10 años	Senior II +10 años
Director	50000-60000	60000-80000	80000-90000
Director Oficina	45000-47500	47500-52500	52500-55000
Gestor comercial	22000-24000	24000-28000	28000-30000
Director Territorial	60000-67500	67500-82500	82500-90000

Banca de inversión

Posición	Salario bruto anual/Experiencia		
	Júnior 0 a 5 años	Senior I 5 a 10 años	Senior II +10 años
Director banca privada	50000-60000	60000-85000	85000-100000
Asesor financiero	28000-31500	31500-40000	40000-45000
Analista de inversiones	30000-32500	32500-40000	40000-45000

Consultoría

Posición	Salario bruto anual/Experiencia		
	Júnior 0 a 5 años	Senior I 5 a 10 años	Senior II +10 años
Auditor	20000-24800	24800-37300	37300-45000
Consultor	24000-27000	27000-32500	32500-35000

Tabla: Salarios brutos anuales. **Fuente:** ISPROX Your Recruitment Partner.
*Los salarios dependen del tamaño de la empresa, la responsabilidad y las personas a cargo.
*Son salarios orientativos, aunque basados en *placements* reales.

Seguros

Posición	Salario bruto anual/Experiencia		
	Júnior 0 a 5 años	Senior I 5 a 10 años	Senior II +10 años
Actuario	30000-36000	36000-48500	48500-55000
Director comercial	58000-68000	68000-88000	88000-98000
Gestor comercial	25000-29500	29500-39000	39000-44000
Key Account Manager	35000-40000	40000-50000	50000-55000
Suscriptor de seguros	28000-32000	32000-42000	42000-48000
Tramitador de siniestros	19200-20400	20400-22800	22800-24000

Tax & Legal

Posición	Salario bruto anual/Experiencia		
	Júnior 0 a 5 años	Senior I 5 a 10 años	Senior II +10 años
Abogado	20500-23000	23000-28000	28000-30500
Compliance Officer	25500-28000	28000-33000	33000-35500
Tax Manager	44000-47000	47000-54000	54000-58000
Director Asesoría jurídica	54000-59000	59000-69000	69000-74000



Tabla: Salarios brutos anuales. **Fuente:** ISPROX Your Recruitment Partner.
*Los salarios dependen del tamaño de la empresa, la responsabilidad y las personas a cargo.
*Son salarios orientativos, aunque basados en *placements* reales.

Marketing y Ventas

Comercial

Posición	Salario bruto anual/Experiencia		
	Júnior 0 a 5 años	Senior I 5 a 10 años	Senior II +10 años
Account Manager	4000-11000	11000-27500	27500-37000
Director Comercial	6000-8000	8000-19000	19000-28000
Key Account Manager	20000-25000	25000-35000	35000-40000
Director de exportación	30000-37500	37500-52500	52500-60000
Delegado comercial	22000-27000	27000-37000	37000-42000
Business Development Manager	29000-36000	36000-50500	50500-58000
Export Area Manager	32000-37000	37000-47000	47000-52000
Inside Sales	21000-25000	25000-33000	33000-37000
Customer Service	18500-20500	20500-24500	24500-26500

Comunicación

Posición	Salario bruto anual/Experiencia		
	Júnior 0 a 5 años	Senior I 5 a 10 años	Senior II +10 años
Community Manager	18500-20500	20500-24500	24500-26500
Director de Marketing	24500-27500	27500-33500	33500-36500
Director de comunicación	30500-38000	38000-53000	53000-60500
Creador de contenido	18500-20500	20500-24500	24500-26500

Tabla: Salarios brutos anuales. **Fuente:** ISPROX Your Recruitment Partner.

*Los salarios dependen del tamaño de la empresa, la responsabilidad y las personas a cargo.

*Son salarios orientativos, aunque basados en *placements* reales.

Diseño

Posición	Salario bruto anual/Experiencia		
	Júnior 0 a 5 años	Senior I 5 a 10 años	Senior II +10 años
Diseñador	18500-20500	20500-24500	24500-26500
Técnico de Marketing	18500-20250	20250-24000	24000-26000

eCommerce

Posición	Salario bruto anual/Experiencia		
	Júnior 0 a 5 años	Senior I 5 a 10 años	Senior II +10 años
eCommerce Manager	23000-25000	25000-29000	29000-31000
Técnico de marketing	19000-21000	21000-25000	25000-27000

Marketing

Posición	Salario bruto anual/Experiencia		
	Júnior 0 a 5 años	Senior I 5 a 10 años	Senior II +10 años
Digital Account Manager	23000-25000	25000-29000	29000-31000
Director marketing	32000-37000	37000-47000	47000-52000
Product Manager	29000-32500	32500-39500	39500-43000
Product Owner	36000-41000	41000-51000	51000-56000
Técnico de marketing	18000-20000	20000-24000	24000-26000
Social Media Manager	20000-22300	22300-26800	26800-29000



Tabla: Salarios brutos anuales. **Fuente:** ISPROX Your Recruitment Partner.
*Los salarios dependen del tamaño de la empresa, la responsabilidad y las personas a cargo.
*Son salarios orientativos, aunque basados en *placements* reales.

Construcción

Constructora

Posición	Salario bruto anual/Experiencia		
	Júnior 0 a 5 años	Senior I 5 a 10 años	Senior II +10 años
Director/a General	55000-60000	60000-70000	70000-75000
Director/a operaciones	55000-60000	60000-70000	70000-75000
Director/a Técnico	60000-65000	65000-75000	75000-80000
Business Development Manager	45000-50000	50000-60000	60000-65000
Jefe de Obra	40000-45000	45000-55000	55000-60000
Jefe de Estudios	50000-55000	55000-65000	65000-70000
Técnico de Estudios	24000-26500	26500-31500	31500-34000
Responsable Producción	43000-48000	48000-58000	58000-63000
Encargado de Obra	29000-31500	31500-36500	36500-39000
Topógrafo	28600-29300	29300-31400	31400-32800
Arquitecto	24000-24000	24000-24500	24500-25000
Delineante	22400-23900	23900-26900	26900-28400
Responsable PRL	28000-30500	30500-35500	35500-38000

Tabla: Salarios brutos anuales. **Fuente:** ISPROX Your Recruitment Partner.

*Los salarios dependen del tamaño de la empresa, la responsabilidad y las personas a cargo.

*Son salarios orientativos, aunque basados en *placements* reales.

Life Sciences

Industria Farmacéutica | ÁREA I+D

Posición	Salario bruto anual/Experiencia		
	Júnior 0 a 5 años	Senior I 5 a 10 años	Senior II +10 años
Técnico/a de laboratorio	14000-16800	16800-21300	21300-23000
Técnico/a garantía de calidad	23000-25000	25000-29000	29000-31000
Responsable control de calidad	23000-25000	25000-29000	29000-31000
Químico/a Farmacéutico/a	21500-23500	23500-27500	27500-29500
Técnico de Desarrollo Galénico	23000-25000	25000-29000	29000-31000
Técnico Transferencia Tecnológica	21500-23500	23500-27500	27500-29500

Industria Farmacéutica | ÁREA I+D CLÍNICA

Posición	Salario bruto anual/Experiencia		
	Júnior 0 a 5 años	Senior I 5 a 10 años	Senior II +10 años
Clinical Research	23000-25000	25000-29000	29000-31000
Clinical Data Manager	29000-31500	31500-36500	36500-39000

Tabla: Salarios brutos anuales. **Fuente:** ISPROX Your Recruitment Partner.
*Los salarios dependen del tamaño de la empresa, la responsabilidad y las personas a cargo.
*Son salarios orientativos, aunque basados en *placements* reales.

Industria Farmacéutica | ÁREA DE VENTAS

Posición	Salario bruto anual/Experiencia		
	Júnior 0 a 5 años	Senior I 5 a 10 años	Senior II +10 años
Business Unit Manager	49000-56500	56500-71500	71500-79000
Director Comercial	62500-66300	66300-72500	72500-75000
Jefe de ventas nacional	45000-47500	47500-52500	52500-55000
Key Account Manager	45000-47500	47500-52500	52500-55000
Visitador Médico	22000-24700	24700-31200	31200-35000
Visitador Farmacéutico	24000-27000	27000-34000	34000-38000
Export Area Manager	31500-36500	36500-46500	46500-51500
Technical Inside Sales	27000-28000	28000-30000	30000-31000

Industria Farmacéutica | ÁREA MÉDICA/REGULATORY

Posición	Salario bruto anual/Experiencia		
	Júnior 0 a 5 años	Senior I 5 a 10 años	Senior II +10 años
Director Médico	30000-37500	37500-52500	52500-60000
Medical Advisor	21000-22000	22000-24000	24000-25000
Director/a Técnico/a	30000-32500	32500-37500	37500-40000
Director de Asuntos Regulatorios	60000-70000	70000-90000	90000-100000
Técnico de Registros	19500-20800	20800-23300	23300-24500
Técnico de Farmacovigilancia	16000-19000	19000-25000	25000-28000

Tabla: Salarios brutos anuales. **Fuente:** ISPROX Your Recruitment Partner.
*Los salarios dependen del tamaño de la empresa, la responsabilidad y las personas a cargo.
*Son salarios orientativos, aunque basados en *placements* reales.

Industria Farmacéutica | ÁREA MARKET ACCESS

Posición	Salario bruto anual/Experiencia		
	Júnior 0 a 5 años	Senior I 5 a 10 años	Senior II +10 años
Corporate Affairs Director	50000-60000	60000-80000	80000-90000
Responsable Relaciones Institucionales	19000-24500	24500-37500	37500-45000
Tender Lead	21000-27000	27000-40500	40500-48000
National Access Manager	60000-65000	65000-75000	75000-80000

Medical Devices

Posición	Salario bruto anual/Experiencia		
	Júnior 0 a 5 años	Senior I 5 a 10 años	Senior II +10 años
Product Specialist	20000-22500	22500-27500	27500-30000
Product Manager	35000-40000	40000-50000	50000-55000
Técnico de calidad y registros	21500-23500	23500-27500	27500-29500
Delegado hospitalario	35000-37500	37500-42500	42500-45000

Tabla: Salarios brutos anuales. **Fuente:** ISPROX Your Recruitment Partner.
*Los salarios dependen del tamaño de la empresa, la responsabilidad y las personas a cargo.
*Son salarios orientativos, aunque basados en *placements* reales.

Healthcare

Posición	Salario bruto anual/Experiencia		
	Júnior 0 a 5 años	Senior I 5 a 10 años	Senior II +10 años
Gerente de hospital	60000-70000	70000-90000	90000-100000
Director/a Médico	65000-75000	75000-95000	95000-105000
Médico Asistencial	33000-38000	38000-48000	48000-53000
Anestesiólogo/a	53000-60000	60000-74500	74500-82000
Director /a Servicio Enfermería	61000-72500	72500-95500	95500-107000
Enfermero/a	24000-26000	26000-30000	30000-32000



Tabla: Salarios brutos anuales. **Fuente:** ISPROX Your Recruitment Partner.
*Los salarios dependen del tamaño de la empresa, la responsabilidad y las personas a cargo.
*Son salarios orientativos, aunque basados en *placements* reales.

Ingeniería

Industria General | FUNCIONES DE DIRECCIÓN

Posición	Salario bruto anual/Experiencia		
	Júnior 0 a 5 años	Senior I 5 a 10 años	Senior II +10 años
Director Industrial Gran Empresa	51000-58300	58300-73000	73000-80500
Director de Operaciones	61000-68800	68800-84000	84000-91500
Director de Planta	28000-33000	33000-43000	43000-48000
Director Industrial Pyme	28000-33000	33000-43000	43000-48000
Director de Operaciones Pyme	36000-41000	41000-51000	51000-56000
Director de Planta Pyme	28000-35500	35500-50500	50500-58000
Director de calidad	28000-35500	35500-50500	50500-58000
Director Industrial	28000-35500	35500-50500	50500-58000
Director de Ingeniería e inversiones	42500-52500	52500-72500	72500-82500
Director Mantenimiento	42000-47000	47000-57000	57000-62000
Director HSE	35500-43000	43000-58000	58000-65500
Director/a de Producción	32500-40000	40000-55000	55000-62500

Tabla: Salarios brutos anuales. **Fuente:** ISPROX Your Recruitment Partner.

*Los salarios dependen del tamaño de la empresa, la responsabilidad y las personas a cargo.

*Son salarios orientativos, aunque basados en *placements* reales.

Industria General | FUNCIONES DE PRODUCCIÓN

Posición	Salario bruto anual/Experiencia		
	Júnior 0 a 5 años	Senior I 5 a 10 años	Senior II +10 años
Responsable de Producción	36500-41500	41500-51500	51500-56500
Planificador de Producción	29500-34500	34500-44500	44500-49500
Jefe de Sección	31500-36500	36500-46500	46500-51500
Ingeniero de Producción	29500-34500	34500-44500	44500-49500

Industria General | OFICINA TÉCNICA

Posición	Salario bruto anual/Experiencia		
	Júnior 0 a 5 años	Senior I 5 a 10 años	Senior II +10 años
Responsable de ingeniería	29000-34000	34000-44000	44000-49000
Director/a de Proyectos	41000-46000	46000-56000	56000-61000
Responsable de Proyectos	31000-36000	36000-46000	46000-51000
Ingeniero de Proyectos	26000-31000	31000-41000	41000-46000
Responsable Oficina Técnica	31000-36000	36000-46000	46000-51000
Ingeniero/a de Producto	24000-29000	29000-39000	39000-44000
Ingeniero/a de Diseño de Proyectista	24000-29000	29000-39000	39000-44000
Ingeniero de Estructuras	24000-26500	26500-31500	31500-34000

Tabla: Salarios brutos anuales. **Fuente:** ISPROX Your Recruitment Partner.
*Los salarios dependen del tamaño de la empresa, la responsabilidad y las personas a cargo.
*Son salarios orientativos, aunque basados en *placements* reales.

Industria General | MANTENIMIENTO

Posición	Salario bruto anual/Experiencia		
	Júnior 0 a 5 años	Senior I 5 a 10 años	Senior II +10 años
Jefe de mantenimiento Electrónico	37000-39500	39500-44500	44500-47000
Ingeniero de Automatización	35000-37500	37500-42500	42500-45000
Responsable Mantenimiento	34000-39000	39000-49000	49000-54000
Jefe Mantenimiento	30000-32000	32000-37500	37500-41000
Técnico Mantenimiento	21000-23000	23000-27000	27000-29000



Tabla: Salarios brutos anuales. **Fuente:** ISPROX Your Recruitment Partner.
*Los salarios dependen del tamaño de la empresa, la responsabilidad y las personas a cargo.
*Son salarios orientativos, aunque basados en *placements* reales.

Industria General | I+D

Posición	Salario bruto anual/Experiencia		
	Júnior 0 a 5 años	Senior I 5 a 10 años	Senior II +10 años
Responsable de I+D	30000-33000	33000-39000	39000-42000
Jefe de Proyectos I+D	35000-38500	38500-46000	46000-50000
Ingeniero de Proyectos I+D	28000-31500	31500-38500	38500-42000
Responsable Desarrollo de Producto	35000-40000	40000-50000	50000-55000
Ingeniero de Producto	28000-31500	31500-38500	38500-42000
Responsable Departamento Eléctrico	35000-40000	40000-50000	50000-55000
Ingeniero de Desarrollo de software	26000-33000	33000-47000	47000-54000
Ingeniero de Diseño de hardware	30000-33500	33500-40500	40500-44000
Ingeniero de Diseño Eléctrico	26000-31500	31500-43500	43500-50000
Ingeniero desarrollo mecánico	26000-29500	29500-36500	36500-40000
Ingeniero CAE	30500-32800	32800-37300	37300-39500
Ingeniero CAD	28000-30500	30500-35000	35000-37000
Ingeniero Test y Validación	25000-26800	26800-30300	30300-32000
Ingeniero Prototipos	27000-29000	29000-33000	33000-35000

Tabla: Salarios brutos anuales. **Fuente:** ISPROX Your Recruitment Partner.
*Los salarios dependen del tamaño de la empresa, la responsabilidad y las personas a cargo.
*Son salarios orientativos, aunque basados en *placements* reales.

Industria General | CALIDAD

Posición	Salario bruto anual/Experiencia		
	Júnior 0 a 5 años	Senior I 5 a 10 años	senior II +10 años
Director de calidad	30500-32800	32800-37300	37300-39500
Responsable de calidad	25000-27300	27300-31500	31500-33500
Ingeniero de calidad	23000-29000	29000-41000	41000-47000
Metrólogo/a	21000-27000	27000-39000	39000-45000

Industria General | MEJORA CONTINUA

Posición	Salario bruto anual/Experiencia		
	Júnior 0 a 5 años	Senior I 5 a 10 años	Senior II +10 años
Responsable de mejora continua	39000-41500	41500-46500	46500-49000
Responsable de procesos	27000-30500	30500-37500	37500-41000
Ingeniero/a de procesos	27000-30500	30500-37500	37500-41000
Ingeniero de métodos y tiempos	24000-25000	25000-30000	30000-34000

Tabla: Salarios brutos anuales. **Fuente:** ISPROX Your Recruitment Partner.
*Los salarios dependen del tamaño de la empresa, la responsabilidad y las personas a cargo.
*Son salarios orientativos, aunque basados en *placements* reales.

Industria General | SERVICIO ASISTENCIA TÉCNICA

Posición	Salario bruto anual/Experiencia		
	Júnior 0 a 5 años	Senior I 5 a 10 años	Senior II +10 años
Responsable Servicio Asistencia técnica	40000-42800	42800-48300	48300-51000
Técnico de servicio/Asistencia técnica	21000-22500	22500-25500	25500-27000
Ingeniero de Puesta en Marcha	29000-31800	31800-37300	37300-40000

Industria General | PREVENCIÓN RIESGOS LABORALES

Posición	Salario bruto anual/Experiencia		
	Júnior 0 a 5 años	Senior I 5 a 10 años	Senior II +10 años
Técnico PRL	23000-26000	26000-32500	32500-36000
Responsable PRL	28000-32000	32000-41000	41000-46000
Responsable PRL y Medio Ambiente (HSE)	22000-26000	26000-34000	34000-38000
Técnico de Sostenibilidad y ESG	30000-32500	32500-37500	37500-40000

Tabla: Salarios brutos anuales. **Fuente:** ISPROX Your Recruitment Partner.
*Los salarios dependen del tamaño de la empresa, la responsabilidad y las personas a cargo.
*Son salarios orientativos, aunque basados en *placements* reales.

Energías Renovables

IPP/Desarrolladoras

Posición	Salario bruto anual/Experiencia		
	Júnior 0 a 5 años	Senior I 5 a 10 años	Senior II +10 años
Project Developer	28000-30000	30000-34000	34000-36000
Permitting Specialist	20000-22500	22500-27500	27500-30000
Project Manager	28000-32000	32000-40000	40000-44000
Ingeniero de Recursos (solar-eólico)	28000-31300	31300-37300	37300-40000
Técnico de Ofertas	24000-25500	25500-28500	28500-30000
Técnico de Operación y Mantenimiento	25000-28500	28500-36000	36000-40000

Fondos de Inversión

Posición	Salario bruto anual/Experiencia		
	Júnior 0 a 5 años	Senior I 5 a 10 años	Senior II +10 años
Asset Manager	50000-57500	57500-72500	72500-80000

Tabla: Salarios brutos anuales. **Fuente:** ISPROX Your Recruitment Partner.

*Los salarios dependen del tamaño de la empresa, la responsabilidad y las personas a cargo.

*Son salarios orientativos, aunque basados en *placements* reales.

Autoconsumo

Posición	Salario bruto anual/Experiencia		
	Júnior 0 a 5 años	Senior I 5 a 10 años	Senior II +10 años
Ingeniero de Diseño	23000-25300	25300-29300	29300-31000
Project Manager	30000-32500	32500-37500	37500-40000
Técnico Comercial Autoconsumo	24000-26500	26500-31500	31500-34000
Técnico de instalación	20000-23800	23800-31300	31300-35000

Ingenierías-Consultorías

Posición	Salario bruto anual/Experiencia		
	Júnior 0 a 5 años	Senior I 5 a 10 años	Senior II +10 años
Ingeniero de Diseño (FV o Wind)	25000-28800	28800-36300	36300-40000
Ingeniero técnico de automatización	24000-26500	26500-31500	31500-34000
Ingeniero Eléctrico	28000-31000	31000-46000	46000-58000
Ingeniero de Subestaciones	26000-29000	29000-44000	44000-56000
Jefe de Proyectos	31000-32500	32500-35800	35800-37500

Tabla: Salarios brutos anuales. **Fuente:** ISPROX Your Recruitment Partner.
*Los salarios dependen del tamaño de la empresa, la responsabilidad y las personas a cargo.
*Son salarios orientativos, aunque basados en *placements* reales.

Tecnologías de la Información

Sistemas y Redes

Posición	Salario bruto anual/Experiencia		
	Júnior 0 a 5 años	Senior I 5 a 10 años	Senior II +10 años
Administrador de Sistemas	21000-22000	22000-24000	24000-25000
Técnico de Sistemas	20000-21000	21000-23000	23000-24000
Arquitecto de sistemas	30000-32500	32500-37500	37500-40000
Devops	30000-32500	32500-37500	37500-40000
Jefe Proyecto	30000-32500	32500-37500	37500-40000
Responsable Service Desk	30000-32500	32500-37500	37500-40000
IT helpdesk manager	18500-20500	20500-24500	24500-26500
Administrador de BBDD	24000-27000	27000-33000	33000-36000
Técnico de redes	22000-25000	25000-31000	31000-34000

Tabla: Salarios brutos anuales. **Fuente:** ISPROX Your Recruitment Partner.

*Los salarios dependen del tamaño de la empresa, la responsabilidad y las personas a cargo.

*Son salarios orientativos, aunque basados en *placements* reales.

Consultoría Tecnológica

Posición	Salario bruto anual/Experiencia		
	Júnior 0 a 5 años	Senior I 5 a 10 años	Senior II +10 años
Consultor BI	30000-35000	35000-45000	45000-50000
Consultor ERP-CRM	28000-32000	32000-40000	40000-44000
Data Scientist	30000-35000	35000-45000	45000-50000
Jefe Proyecto BI	36000-41000	41000-51000	51000-56000
Scrum Master	35000-37500	37500-42500	42500-45000
IT business analyst	30000-32500	32500-37500	37500-40000
Data Analyst	28500-30500	30500-34500	34500-36500

Gestión de proyectos

Posición	Salario bruto anual/Experiencia		
	Júnior 0 a 5 años	Senior I 5 a 10 años	Senior II +10 años
CIO (Chief information officer)	50000-60000	60000-80000	80000-90000
Director IT	45000-55000	55000-75000	75000-85000
Jefe Proyecto	25000-33000	33000-55500	55500-70000
Manager IT	30000-40000	40000-67500	67500-85000
Product Owner	28000-36500	36500-60000	60000-75000
CTO (Chief technology officer)	45000-57500	57500-90000	90000-110000
CSO (Chief Security Officer)	52000-57000	57000-67000	67000-72000

Tabla: Salarios brutos anuales. **Fuente:** ISPROX Your Recruitment Partner.
*Los salarios dependen del tamaño de la empresa, la responsabilidad y las personas a cargo.
*Son salarios orientativos, aunque basados en placements reales.

Desarrollo

Posición	Salario bruto anual/Experiencia		
	Júnior 0 a 5 años	Senior I 5 a 10 años	Senior II +10 años
Desarrollador.NET	26000-28500	28500-33500	33500-36000
App developer / Desarrollador App	25000-27500	27500-32500	32500-35000
Desarrollador Frontend	23000-25500	25500-30500	30500-33000
Desarrollador JAVA	31000-33500	33500-38500	38500-41000
Desarrollador BI	25000-30500	30500-50500	50500-65000
Programador ERP	19000-24000	24000-34000	34000-39000
Desarrollador C, C+, SQL, PHP, otros)	21000-26000	26000-36000	36000-41000
Kotlin Developer	21000-26000	26000-36000	36000-41000
Software Architect	44000-49000	49000-59000	59000-64000

Testing

Posición	Salario bruto anual/Experiencia		
	Júnior 0 a 5 años	Senior I 5 a 10 años	Senior II +10 años
QA Engineer	25000-30000	30000-40000	40000-45000
Tester	28000-31300	31300-37750	37800-41000

Tabla: Salarios brutos anuales. **Fuente:** ISPROX Your Recruitment Partner.
*Los salarios dependen del tamaño de la empresa, la responsabilidad y las personas a cargo.
*Son salarios orientativos, aunque basados en *placements* reales.

Infraestructura/Seguridad

Posición	Salario bruto anual/Experiencia		
	Júnior 0 a 5 años	Senior I 5 a 10 años	Senior II +10 años
Cloud Architect	35000-37500	37500-42500	42500-45000
Devops Engineer	35000-40000	40000-50000	50000-55000
Data Administrator	30000-35500	35500-48000	48000-55000
Cyber Security Engineer	30000-32500	32500-37500	37500-40000

Recursos Humanos

Posición	Salario bruto anual/Experiencia		
	Júnior 0 a 5 años	Senior I 5 a 10 años	Senior II +10 años
Consultor de RRHH	21500-24500	24500-30500	30500-33500
Director Recursos Humanos Pyme	43000-45000	45000-49500	49500-52000
Director Recursos Humanos Gran Empresa	77000-87000	87000-107000	107000-117000
Generalista RRHH	20500-23500	23500-29500	29500-32500
Técnico RRHH	18000-18500	18500-19500	19500-20000
Responsable Relaciones Laborales	28000-33000	33000-44000	44000-50000
Técnico de Nóminas	18500-20500	20500-24500	24500-26500
Responsable PRL	34000-36500	36500-41500	41500-44000
Técnico PRL	22500-24500	24500-28500	28500-30500

Tabla: Salarios brutos anuales. Fuente: ISPROX Your Recruitment Partner.

*Los salarios dependen del tamaño de la empresa, la responsabilidad y las personas a cargo.

*Son salarios orientativos, aunque basados en placements reales.

Agropecuario

Químicos

Posición	Salario bruto anual/Experiencia		
	Júnior 0 a 5 años	Senior I 5 a 10 años	Senior II +10 años
Responsable de calidad	39000-41500	41500-46500	46500-49000
Técnico de laboratorio	18000-20250	20250-25000	25000-27500
Técnico de calidad	18000-21000	21000-27000	27000-30000
Ingeniero técnico en procesos químicos	20000-24000	24000-31500	31500-35000
Especialista en seguridad alimentaria	22000-25000	25000-31000	31000-34000
Responsable de nuevos productos	26000-29000	29000-35000	35000-38000
Ingeniero de nuevos productos	22000-23000	23000-25000	25000-26000

Tabla: Salarios brutos anuales. **Fuente:** ISPROX Your Recruitment Partner.
*Los salarios dependen del tamaño de la empresa, la responsabilidad y las personas a cargo.
*Son salarios orientativos, aunque basados en *placements* reales.

Ganadero

Posición	Salario bruto anual/Experiencia		
	Júnior 0 a 5 años	Senior I 5 a 10 años	Senior II +10 años
Operaria de explotación ganadera	20000-21500	21500-24500	24500-26000
Veterinario	14000-16000	16000-20000	20000-22000
Ingeniero de gestores de proyectos	26000-29500	29500-38000	38000-43000
Inspector de calidad	24500-27000	27000-32000	32000-34500
Especialista en sostenibilidad y bienestar animal	22500-24500	24500-28500	28500-30500
Responsable explotación ganadera	18500-19500	19500-21500	21500-22500

Agrícola

Posición	Salario bruto anual/Experiencia		
	Júnior 0 a 5 años	Senior I 5 a 10 años	Senior II +10 años
Gerente / Responsable explotación agrícola	19500-20500	20500-22500	22500-23500
Supervisor explotación agrícola	19000-20000	20000-22000	22000-23000
Técnico Agrícola	26000-28500	28500-33500	33500-36000
Técnico ADV	28000-30500	30500-35500	35500-38000
Périto	26000-28500	28500-33500	33500-36000
Consultor agricultura ecológica	25000-27000	27000-31000	31000-33000

Tabla: Salarios brutos anuales. **Fuente:** ISPROX Your Recruitment Partner.
*Los salarios dependen del tamaño de la empresa, la responsabilidad y las personas a cargo.
*Son salarios orientativos, aunque basados en *placements* reales.

Canarias

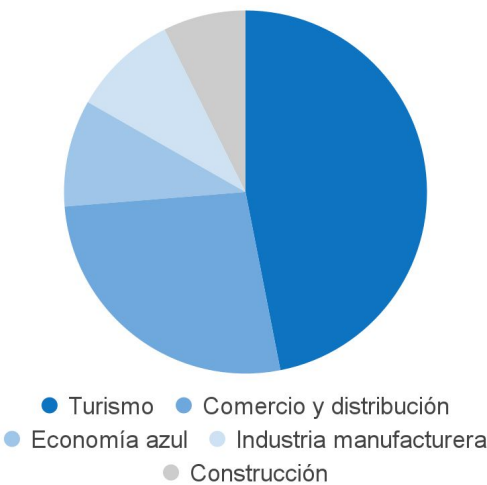
2025

Mercado laboral de Canarias	99
Análisis salarial por sector	100
• Logística y transporte	100
• Retail	101
• Finanzas	103
• Banca, seguros y consultoría	104
• Tax & Legal	106
• Marketing y Ventas	107
• Construcción	109
• Life Sciences	110
• Ingeniería	114
• Energías Renovables	120
• Tecnologías de la Información	122
• Recursos Humanos	125
• Agropecuario	126
Sobre ISPROX	518

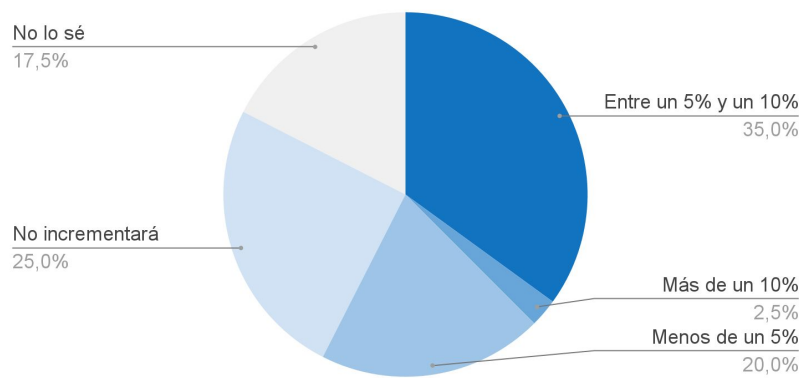
Mercado laboral de Canarias

Las industrias más importantes del territorio canario

Industria	% PIB	PIB (€)
Turismo	35%	18.968 M€
Comercio y distribución	20%	10.839 M€
Economía azul	7,10%	3.850 M€
Industria manufacturera	7%	3.794 M€
Construcción	5,50%	2.980 M€



¿Qué variación salarial esperan los profesionales de Canarias en 2025?



35%
de los profesionales en Canarias **espera que su salario incremente entre un 5% y un 10%**

57,5%
de los profesionales en Canarias **espera un incremento salarial en 2025**

25%
de los profesionales en Canarias **no espera un incremento salarial en 2025**



Análisis salarial por sector

Logística y transporte

Comercial

Posición	Salario bruto anual/Experiencia		
	Júnior 0 a 5 años	Senior I 5 a 10 años	Senior II +10 años
Comercial (inside sales)	19000-21000	21000-25000	25000-27000
Comercial (sales executive)	21300-22200	22200-26300	26300-29600
Demand Planner	18600-21300	21300-24600	24600-25200
Director Comercial	24000-28500	28500-49700	49700-66300
Key Account Manager (KAM)	30000-30000	30000-30000	30000-30000

Operaciones

Posición	Salario bruto anual/Experiencia		
	Júnior 0 a 5 años	Senior I 5 a 10 años	Senior II +10 años
Director Logístico	35000-41500	41500-59000	59000-70000
Director Supply chain	50000-55000	55000-65000	65000-70000
Jefe Almacén	16600-18300	18300-21500	21500-23000
Jefe Tráfico	18000-25000	25000-38500	38500-45000
Operativos transitarios	16000-22000	22000-34000	34000-40000
Responsable operaciones	21000-27800	27800-41800	41800-49000
Técnico logística	21000-21800	21800-23300	23300-24000

Tabla: Salarios brutos anuales. **Fuente:** ISPROX Your Recruitment Partner.

*Los salarios dependen del tamaño de la empresa, la responsabilidad y las personas a cargo.

*Son salarios orientativos, aunque basados en *placements* reales.

Retail

Compras

Posición	Salario bruto anual/Experiencia		
	Júnior 0 a 5 años	Senior I 5 a 10 años	Senior II +10 años
Director de compras	65000-72500	72500-87500	87500-95000
Técnico de compras	28000-30500	30500-35500	35500-38000

Comunicación

Posición	Salario bruto anual/Experiencia		
	Júnior 0 a 5 años	Senior I 5 a 10 años	Senior II +10 años
Category Manager	33000-38000	38000-48000	48000-53000
Director Comunicación	35000-42500	42500-57500	57500-65000
Técnico Comunicación	20000-23000	23000-29000	29000-32000

Diseño

Posición	Salario bruto anual/Experiencia		
	Júnior 0 a 5 años	Senior I 5 a 10 años	Senior II +10 años
Director de Producto	17900-19500	19500-21700	21700-22300
Diseñador	19000-21000	21000-25000	25000-27000



Tabla: Salarios brutos anuales. **Fuente:** ISPROX Your Recruitment Partner.
*Los salarios dependen del tamaño de la empresa, la responsabilidad y las personas a cargo.
*Son salarios orientativos, aunque basados en *placements* reales.

Marketing

Posición	Salario bruto anual/Experiencia		
	Júnior 0 a 5 años	Senior I 5 a 10 años	Senior II +10 años
Director de marketing	48000-54000	54000-67500	67500-75000
Product Manager	42000-46000	46000-55000	55000-60000
Técnico de marketing	19000-20500	20500-23500	23500-25000

Ventas

Posición	Salario bruto anual/Experiencia		
	Júnior 0 a 5 años	Senior I 5 a 10 años	Senior II +10 años
Area Sales Manager	33000-38000	38000-48000	48000-53000
Assistant Store Manager	20000-21000	21000-23000	23000-24000
Category Manager	33000-38000	38000-48000	48000-53000
Comercial	18000-19000	19000-21000	21000-22000
Customer Service	18000-19000	19000-21000	21000-22000
Director Comercial	24000-28500	28500-39000	39000-45000
Jefe de sección	18000-20000	20000-24000	24000-26000
Jefe de sector	23000-25500	25500-30500	30500-33000
Store Manager	22000-28500	28500-42500	42500-50000
Retail Manager	45000-50500	50500-61500	61500-67000



Tabla: Salarios brutos anuales. **Fuente:** ISPROX Your Recruitment Partner.
*Los salarios dependen del tamaño de la empresa, la responsabilidad y las personas a cargo.
*Son salarios orientativos, aunque basados en *placements* reales.

Finanzas

Pyme/Gran Empresa

Posición	Salario bruto anual/Experiencia		
	Júnior 0 a 5 años	Senior I 5 a 10 años	Senior II +10 años
Director Financiero/CFO PYME	45000-55000	55000-75000	75000-85000
Director Financiero/CFO GRAN EMPRESA	50000-55000	55000-72500	72500-85000
Responsable Tesorería	40000-42500	42500-55000	55000-65000
Técnico Tesorería	21000-23000	23000-27000	27000-29000
Responsable Contabilidad	33900-39500	39500-52500	52500-60000
Contable	16000-19200	19200-30200	30200-38000
Credit and Collection Manager	27000-32000	32000-42000	42000-47000
Gestor de Cobros	23000-27000	27000-35000	35000-39000
Controller Financiero	36000-41000	41000-51000	51000-56000
Controller Industrial	25000-30500	30500-43000	43000-50000

Auditoría

Posición	Salario bruto anual/Experiencia		
	Júnior 0 a 5 años	Senior I 5 a 10 años	Senior II +10 años
Responsable auditoria interna	25000-30500	30500-43000	43000-50000
Auditor interno	25000-27500	27500-35000	35000-40000
Analista M&A	30000-35000	35000-45000	45000-50000

Tabla: Salarios brutos anuales. **Fuente:** ISPROX Your Recruitment Partner.

*Los salarios dependen del tamaño de la empresa, la responsabilidad y las personas a cargo.

*Son salarios orientativos, aunque basados en *placements* reales.

Banca, Seguros y Consultoría

Banca – Operaciones

Posición	Salario bruto anual/Experiencia		
	Júnior 0 a 5 años	Senior I 5 a 10 años	Senior II +10 años
Analista financiero	16000-17300	17300-20300	20300-22000
Gestor back office	20500-39900	39900-66200	66200-73200
Gestor cobros	18000-20000	20000-24000	24000-26000
Gestor comercial	18200-22600	22600-50200	50200-73300

Banca Privada

Posición	Salario bruto anual/Experiencia		
	Júnior 0 a 5 años	Senior I 5 a 10 años	Senior II +10 años
Director banca privada	62000-71500	71500-90500	90500-100000
Asesor financiero	41000-61000	61000-90500	90500-100000

Tabla: Salarios brutos anuales. **Fuente:** ISPROX Your Recruitment Partner.

*Los salarios dependen del tamaño de la empresa, la responsabilidad y las personas a cargo.

*Son salarios orientativos, aunque basados en *placements* reales.

Banca Comercial

Posición	Salario bruto anual/Experiencia		
	Júnior 0 a 5 años	Senior I 5 a 10 años	Senior II +10 años
Director	50000-61000	61000-83500	83500-95000
Director Oficina	45000-47500	47500-52500	52500-55000
Gestor comercial	22000-24000	24000-28000	28000-30000
Director Territorial	60000-67500	67500-82500	82500-90000

Banca de inversión

Posición	Salario bruto anual/Experiencia		
	Júnior 0 a 5 años	Senior I 5 a 10 años	Senior II +10 años
Director banca privada	50000-60000	60000-85000	85000-100000
Asesor financiero	28000-31500	31500-40000	40000-45000
Analista de inversiones	30000-32500	32500-40000	40000-45000

Consultoría

Posición	Salario bruto anual/Experiencia		
	Júnior 0 a 5 años	Senior I 5 a 10 años	Senior II +10 años
Auditor	21800-27900	27900-49500	49500-65000
Consultor	24000-27000	27000-32500	32500-35000



Tabla: Salarios brutos anuales. **Fuente:** ISPROX Your Recruitment Partner.
*Los salarios dependen del tamaño de la empresa, la responsabilidad y las personas a cargo.
*Son salarios orientativos, aunque basados en *placements* reales.

Seguros

Posición	Salario bruto anual/Experiencia		
	Júnior 0 a 5 años	Senior I 5 a 10 años	Senior II +10 años
Actuario	28000-34000	34000-46000	46000-52000
Director comercial	55000-65000	65000-85000	85000-95000
Gestor comercial	24000-28500	28500-38000	38000-43000
Key Account Manager	35000-40000	40000-50000	50000-55000
Suscriptor de seguros	27000-31000	31000-41000	41000-47000
Tramitador de siniestros	18000-19200	19200-21600	21600-22800

Tax & Legal

Posición	Salario bruto anual/Experiencia		
	Júnior 0 a 5 años	Senior I 5 a 10 años	Senior II +10 años
Abogado	21000-23500	23500-28500	28500-31000
Compliance Officer	26000-28500	28500-33500	33500-36000
Tax Manager	42000-45000	45000-51500	51500-55000
Director Asesoría jurídica	50000-55000	55000-65000	65000-70000



Tabla: Salarios brutos anuales. **Fuente:** ISPROX Your Recruitment Partner.
*Los salarios dependen del tamaño de la empresa, la responsabilidad y las personas a cargo.
*Son salarios orientativos, aunque basados en *placements* reales.

Marketing y Ventas

Comercial

Posición	Salario bruto anual/Experiencia		
	Júnior 0 a 5 años	Senior I 5 a 10 años	Senior II +10 años
Account Manager	15000-22500	22500-40000	40000-50000
Director Comercial	18000-25000	25000-43500	43500-55000
Key Account Manager	21000-26000	26000-36000	36000-41000
Director de exportación	31000-38500	38500-53500	53500-61000
Delegado comercial	23000-28000	28000-38000	38000-43000
Business Development Manager	32000-39500	39500-56000	56000-65000
Export Area Manager	34000-39000	39000-49000	49000-54000
Inside Sales	23000-27000	27000-35000	35000-39000
Customer Service	19000-21000	21000-25000	25000-27000

Comunicación

Posición	Salario bruto anual/Experiencia		
	Júnior 0 a 5 años	Senior I 5 a 10 años	Senior II +10 años
Community Manager	19000-21000	21000-25000	25000-27000
Director de Marketing	25000-28000	28000-34000	34000-37000
Director de comunicación	31000-38500	38500-53500	53500-61000
Creador de contenido	19000-21000	21000-25000	25000-27000

Tabla: Salarios brutos anuales. Fuente: ISPROX Your Recruitment Partner.

*Los salarios dependen del tamaño de la empresa, la responsabilidad y las personas a cargo.

*Son salarios orientativos, aunque basados en placements reales.

Diseño

Posición	Salario bruto anual/Experiencia		
	Júnior 0 a 5 años	Senior I 5 a 10 años	Senior II +10 años
Diseñador	19000-21000	21000-25000	25000-27000
Técnico de Marketing	17000-19250	19250-23500	23500-25500

eCommerce

Posición	Salario bruto anual/Experiencia		
	Júnior 0 a 5 años	Senior I 5 a 10 años	Senior II +10 años
eCommerce Manager	24000-26000	26000-30000	30000-32000
Técnico de marketing	20000-22000	22000-26000	26000-28000

Marketing

Posición	Salario bruto anual/Experiencia		
	Júnior 0 a 5 años	Senior I 5 a 10 años	Senior II +10 años
Digital Account Manager	24000-26000	26000-30000	30000-32000
Director marketing	35000-40000	40000-50000	50000-55000
Product Manager	30000-33500	33500-40500	40500-44000
Product Owner	37000-42000	42000-52000	52000-57000
Técnico de marketing	19000-21000	21000-25000	25000-27000
Social Media Manager	17500-19500	19500-23500	23500-25500

Tabla: Salarios brutos anuales. **Fuente:** ISPROX Your Recruitment Partner.
*Los salarios dependen del tamaño de la empresa, la responsabilidad y las personas a cargo.
*Son salarios orientativos, aunque basados en *placements* reales.

Construcción

Constructora

Posición	Salario bruto anual/Experiencia		
	Júnior 0 a 5 años	Senior I 5 a 10 años	Senior II +10 años
Director/a General	55000-60000	60000-70000	70000-75000
Director/a operaciones	40000-45000	45000-55000	55000-60000
Director/a Técnico	45000-50000	50000-60000	60000-65000
Business Development Manager	30000-35000	35000-45000	45000-50000
Jefe de Obra	25000-30000	30000-40000	40000-45000
Jefe de Estudios	35000-40000	40000-50000	50000-55000
Técnico de Estudios	23000-25500	25500-30500	30500-33000
Responsable Producción	42000-47000	47000-57000	57000-62000
Encargado de Obra	22900-25200	25200-29800	29800-32000
Topógrafo	26200-29600	29600-35900	35900-38900
Arquitecto	25000-28500	28500-35000	35000-38000
Delineante	21500-23000	23000-26000	26000-27500
Responsable PRL	27000-29500	29500-34500	34500-37000

Tabla: Salarios brutos anuales. **Fuente:** ISPROX Your Recruitment Partner.

*Los salarios dependen del tamaño de la empresa, la responsabilidad y las personas a cargo.

*Son salarios orientativos, aunque basados en *placements* reales.

Life Sciences

Industria Farmacéutica | ÁREA I+D

Posición	Salario bruto anual/Experiencia		
	Júnior 0 a 5 años	Senior I 5 a 10 años	Senior II +10 años
Técnico/a de laboratorio	14000-16800	16800-21300	21300-23000
Técnico/a garantía de calidad	23000-25000	25000-29000	29000-31000
Responsable control de calidad	23000-25000	25000-29000	29000-31000
Químico/a Farmacéutico/a	21500-23500	23500-27500	27500-29500
Técnico de Desarrollo Galénico	23000-25000	25000-29000	29000-31000
Técnico Transferencia Tecnológica	21500-23500	23500-27500	27500-29500

Industria Farmacéutica | ÁREA I+D CLÍNICA

Posición	Salario bruto anual/Experiencia		
	Júnior 0 a 5 años	Senior I 5 a 10 años	Senior II +10 años
Clinical Research	23000-25000	25000-29000	29000-31000
Clinical Data Manager	29000-31500	31500-36500	36500-39000

Tabla: Salarios brutos anuales. **Fuente:** ISPROX Your Recruitment Partner.
*Los salarios dependen del tamaño de la empresa, la responsabilidad y las personas a cargo.
*Son salarios orientativos, aunque basados en *placements* reales.

Industria Farmacéutica | ÁREA DE VENTAS

Posición	Salario bruto anual/Experiencia		
	Júnior 0 a 5 años	Senior I 5 a 10 años	Senior II +10 años
Business Unit Manager	49000-56500	56500-71500	71500-79000
Director Comercial	62500-66300	66300-72500	72500-75000
Jefe de ventas nacional	45000-47500	47500-52500	52500-55000
Key Account Manager	45000-47500	47500-52500	52500-55000
Visitador Médico	21000-23500	23500-30000	30000-34000
Visitador Farmacéutico	24000-27000	27000-34000	34000-38000
Export Area Manager	28000-33000	33000-43000	43000-48000
Technical Inside Sales	28000-29000	29000-31000	31000-32000

Industria Farmacéutica | ÁREA MÉDICA/REGULATORY

Posición	Salario bruto anual/Experiencia		
	Júnior 0 a 5 años	Senior I 5 a 10 años	Senior II +10 años
Director Médico	28000-35500	35500-50500	50500-58000
Medical Advisor	26000-27000	27000-29000	29000-30000
Director/a Técnico/a	28000-30500	30500-35500	35500-38000
Director de Asuntos Regulatorios	55000-65000	65000-85000	85000-95000
Técnico de Registros	19000-20300	20300-23000	23000-24500
Técnico de Farmacovigilancia	20000-23000	23000-29000	29000-32000

Tabla: Salarios brutos anuales. **Fuente:** ISPROX Your Recruitment Partner.
*Los salarios dependen del tamaño de la empresa, la responsabilidad y las personas a cargo.
*Son salarios orientativos, aunque basados en *placements* reales.

Industria Farmacéutica | ÁREA MARKET ACCESS

Posición	Salario bruto anual/Experiencia		
	Júnior 0 a 5 años	Senior I 5 a 10 años	Senior II +10 años
Corporate Affairs Director	50000-60000	60000-80000	80000-90000
Responsable Relaciones Institucionales	22000-28000	28000-43000	43000-52000
Tender Lead	24000-31000	31000-48000	48000-58000
National Access Manager	60000-65000	65000-75000	75000-80000

Medical Devices

Posición	Salario bruto anual/Experiencia		
	Júnior 0 a 5 años	Senior I 5 a 10 años	Senior II +10 años
Product Specialist	21000-23500	23500-28500	28500-31000
Product Manager	34000-39000	39000-49000	49000-54000
Técnico de calidad y registros	21500-23500	23500-27500	27500-29500
Delegado hospitalario	34000-36500	36500-41500	41500-44000

Tabla: Salarios brutos anuales. **Fuente:** ISPROX Your Recruitment Partner.
*Los salarios dependen del tamaño de la empresa, la responsabilidad y las personas a cargo.
*Son salarios orientativos, aunque basados en *placements* reales.

Healthcare

Posición	Salario bruto anual/Experiencia		
	Júnior 0 a 5 años	Senior I 5 a 10 años	Senior II +10 años
Gerente de hospital	58000-68000	68000-88000	88000-98000
Director/a Médico	64000-74000	74000-94000	94000-104000
Médico Asistencial	32000-37000	37000-47000	47000-52000
Anestesiólogo/a	50000-57500	57500-72500	72500-80000
Director /a Servicio Enfermería	59000-70500	70500-93500	93500-105000
Enfermero/a	23000-25000	25000-29000	29000-31000



Tabla: Salarios brutos anuales. **Fuente:** ISPROX Your Recruitment Partner.
*Los salarios dependen del tamaño de la empresa, la responsabilidad y las personas a cargo.
*Son salarios orientativos, aunque basados en *placements* reales.

Ingeniería

Industria General | FUNCIONES DE DIRECCIÓN

Posición	Salario bruto anual/Experiencia		
	Júnior 0 a 5 años	Senior I 5 a 10 años	Senior II +10 años
Director Industrial Gran Empresa	52000-59000	59000-74000	74000-82000
Director de Operaciones	62000-69500	69500-84500	84500-92000
Director de Planta	28000-33000	33000-43000	43000-48000
Director Industrial Pyme	28000-33000	33000-43000	43000-48000
Director de Operaciones Pyme	38000-43000	43000-53000	53000-58000
Director de Planta Pyme	29000-36500	36500-51500	51500-59000
Director de calidad	29000-36500	36500-51500	51500-59000
Director Industrial	29000-36500	36500-51500	51500-59000
Director de Ingeniería e inversiones	41000-51000	51000-71000	71000-81000
Director Mantenimiento	40000-45000	45000-55000	55000-60000
Director HSE	34500-42000	42000-57000	57000-64500
Director/a de Producción	31000-38500	38500-53500	53500-61000

Tabla: Salarios brutos anuales. **Fuente:** ISPROX Your Recruitment Partner.

*Los salarios dependen del tamaño de la empresa, la responsabilidad y las personas a cargo.

*Son salarios orientativos, aunque basados en *placements* reales.

Industria General | FUNCIONES DE PRODUCCIÓN

Posición	Salario bruto anual/Experiencia		
	Júnior 0 a 5 años	Senior I 5 a 10 años	Senior II +10 años
Responsable de Producción	34500-39500	39500-49500	49500-54500
Planificador de Producción	27500-32500	32500-42500	42500-47500
Jefe de Sección	29500-34500	34500-44500	44500-49500
Ingeniero de Producción	27500-32500	32500-42500	42500-47500

Industria General | OFICINA TÉCNICA

Posición	Salario bruto anual/Experiencia		
	Júnior 0 a 5 años	Senior I 5 a 10 años	Senior II +10 años
Responsable de ingeniería	32000-37000	37000-47000	47000-52000
Director/a de Proyectos	40000-45000	45000-55000	55000-60000
Responsable de Proyectos	30000-35000	35000-45000	45000-50000
Ingeniero de Proyectos	25000-30000	30000-40000	40000-45000
Responsable Oficina Técnica	30000-35000	35000-45000	45000-50000
Ingeniero/a de Producto	24000-29000	29000-39000	39000-44000
Ingeniero/a de Diseño de Projectista	24000-29000	29000-39000	39000-44000
Ingeniero de Estructuras	24000-26000	26000-30000	30000-32000

Tabla: Salarios brutos anuales. **Fuente:** ISPROX Your Recruitment Partner.
*Los salarios dependen del tamaño de la empresa, la responsabilidad y las personas a cargo.
*Son salarios orientativos, aunque basados en *placements* reales.

Industria General | MANTENIMIENTO

Posición	Salario bruto anual/Experiencia		
	Júnior 0 a 5 años	Senior I 5 a 10 años	Senior II +10 años
Jefe de mantenimiento Electrónico	41000-43500	43500-48500	48500-51000
Ingeniero de Automatización	26000-28500	28500-33500	33500-36000
Responsable Mantenimiento	33000-38000	38000-48000	48000-53000
Jefe Mantenimiento	28000-30000	30000-35000	35000-38000
Técnico Mantenimiento	22000-24000	24000-28000	28000-30000



Tabla: Salarios brutos anuales. **Fuente:** ISPROX Your Recruitment Partner.
*Los salarios dependen del tamaño de la empresa, la responsabilidad y las personas a cargo.
*Son salarios orientativos, aunque basados en *placements* reales.

Industria General | I+D

Posición	Salario bruto anual/Experiencia		
	Júnior 0 a 5 años	Senior I 5 a 10 años	Senior II +10 años
Responsable de I+D	28000-31000	31000-37000	37000-40000
Jefe de Proyectos I+D	33000-36000	36000-43000	43000-47000
Ingeniero de Proyectos I+D	26000-29500	29500-36500	36500-40000
Responsable Desarrollo de Producto	33000-38000	38000-48000	48000-53000
Ingeniero de Producto	26000-29500	29500-36500	36500-40000
Responsable Departamento Eléctrico	33000-38000	38000-48000	48000-53000
Ingeniero de Desarrollo de software	24000-31000	31000-45000	45000-52000
Ingeniero de Diseño de hardware	28000-31500	31500-38500	38500-42000
Ingeniero de Diseño Eléctrico	24000-29500	29500-41500	41500-48000
Ingeniero desarrollo mecánico	24000-27000	27000-33000	33000-36000
Ingeniero CAE	29000-31250	31250-35750	35750-38000
Ingeniero CAD	26500-28800	28800-33300	33300-35500
Ingeniero Test y Validación	23000-24800	24800-27800	27800-29000
Ingeniero Prototipos	25500-27500	27500-31500	31500-33500

Tabla: Salarios brutos anuales. **Fuente:** ISPROX Your Recruitment Partner.
*Los salarios dependen del tamaño de la empresa, la responsabilidad y las personas a cargo.
*Son salarios orientativos, aunque basados en *placements* reales.

Industria General | CALIDAD

Posición	Salario bruto anual/Experiencia		
	Júnior 0 a 5 años	Senior I 5 a 10 años	senior II +10 años
Director de calidad	29000-31300	31300-35800	35800-38000
Responsable de calidad	23000-25300	25300-29300	29300-31000
Ingeniero de calidad	23000-29000	29000-41000	41000-47000
Metrólogo/a	21000-27000	27000-39000	39000-45000

Industria General | MEJORA CONTINUA

Posición	Salario bruto anual/Experiencia		
	Júnior 0 a 5 años	Senior I 5 a 10 años	Senior II +10 años
Responsable de mejora continua	45000-47500	47500-52500	52500-55000
Responsable de procesos	26000-29500	29500-36500	36500-40000
Ingeniero/a de procesos	26000-29500	29500-36500	36500-40000
Ingeniero de métodos y tiempos	23000-24000	24000-29000	29000-33000

Tabla: Salarios brutos anuales. **Fuente:** ISPROX Your Recruitment Partner.
*Los salarios dependen del tamaño de la empresa, la responsabilidad y las personas a cargo.
*Son salarios orientativos, aunque basados en *placements* reales.

Industria General | SERVICIO ASISTENCIA TÉCNICA

Posición	Salario bruto anual/Experiencia		
	Júnior 0 a 5 años	Senior I 5 a 10 años	Senior II +10 años
Responsable Servicio Asistencia técnica	39000-41800	41800-47300	47300-50000
Técnico de servicio/Asistencia técnica	20000-21500	21500-24500	24500-26000
Ingeniero de Puesta en Marcha	28000-30800	30800-36300	36300-39000

Industria General | PREVENCIÓN RIESGOS LABORALES

Posición	Salario bruto anual/Experiencia		
	Júnior 0 a 5 años	Senior I 5 a 10 años	Senior II +10 años
Técnico PRL	21000-24000	24000-30500	30500-34000
Responsable PRL	26000-30000	30000-39000	39000-44000
Responsable PRL y Medio Ambiente (HSE)	22000-26000	26000-34000	34000-38000
Técnico de Sostenibilidad y ESG	30000-32500	32500-37500	37500-40000

Tabla: Salarios brutos anuales. **Fuente:** ISPROX Your Recruitment Partner.
*Los salarios dependen del tamaño de la empresa, la responsabilidad y las personas a cargo.
*Son salarios orientativos, aunque basados en *placements* reales.

Energías Renovables

IPP/Desarrolladoras

Posición	Salario bruto anual/Experiencia		
	Júnior 0 a 5 años	Senior I 5 a 10 años	Senior II +10 años
Project Developer	26000-28000	28000-32000	32000-34000
Permitting Specialist	22000-24500	24500-29500	29500-32000
Project Manager	30000-34000	34000-42000	42000-46000
Ingeniero de Recursos (solar-eólico)	30000-33000	33000-39000	39000-42000
Técnico de Ofertas	24000-25500	25500-28500	28500-30000
Técnico de Operación y Mantenimiento	25000-28500	28500-36000	36000-40000

Fondos de Inversión

Posición	Salario bruto anual/Experiencia		
	Júnior 0 a 5 años	Senior I 5 a 10 años	Senior II +10 años
Asset Manager	50000-57500	57500-72500	72500-80000

Tabla: Salarios brutos anuales. **Fuente:** ISPROX Your Recruitment Partner.

*Los salarios dependen del tamaño de la empresa, la responsabilidad y las personas a cargo.

*Son salarios orientativos, aunque basados en *placements* reales.

Autoconsumo

Posición	Salario bruto anual/Experiencia		
	Júnior 0 a 5 años	Senior I 5 a 10 años	Senior II +10 años
Ingeniero de Diseño	28000-29000	29000-31000	31000-32000
Project Manager	31000-33500	33500-38500	38500-41000
Técnico Comercial Autoconsumo	24000-26500	26500-31500	31500-34000
Técnico de instalación	18000-22300	22300-30800	30800-35000

Ingenierías-Consultorías

Posición	Salario bruto anual/Experiencia		
	Júnior 0 a 5 años	Senior I 5 a 10 años	Senior II +10 años
Ingeniero de Diseño (FV o Wind)	24000-27500	27500-34500	34500-38000
Ingeniero técnico de automatización	24000-26300	26300-31800	31800-35000
Ingeniero Eléctrico	32000-35000	35000-50000	50000-62000
Ingeniero de Subestaciones	30000-33000	33000-48000	48000-60000
Jefe de Proyectos	36000-37500	37500-40800	40800-42500

Tabla: Salarios brutos anuales. **Fuente:** ISPROX Your Recruitment Partner.
*Los salarios dependen del tamaño de la empresa, la responsabilidad y las personas a cargo.
*Son salarios orientativos, aunque basados en *placements* reales.

Tecnologías de la Información

Sistemas y Redes

Posición	Salario bruto anual/Experiencia		
	Júnior 0 a 5 años	Senior I 5 a 10 años	Senior II +10 años
Administrador de Sistemas	19000-20500	20500-23500	23500-25000
Técnico de Sistemas	18000-19500	19500-22500	22500-24000
Arquitecto de sistemas	28000-30500	30500-35500	35500-38000
Devops	27000-29500	29500-34500	34500-37000
Jefe Proyecto	28000-30500	30500-35500	35500-38000
Responsable Service Desk	27000-29500	29500-34500	34500-37000
IT helpdesk manager	17000-18500	18500-21500	21500-23000
Administrador de BBDD	26000-29000	29000-35000	35000-38000
Técnico de redes	24000-27000	27000-33000	33000-36000

Tabla: Salarios brutos anuales. **Fuente:** ISPROX Your Recruitment Partner.

*Los salarios dependen del tamaño de la empresa, la responsabilidad y las personas a cargo.

*Son salarios orientativos, aunque basados en *placements* reales.

Consultoría Tecnológica

Posición	Salario bruto anual/Experiencia		
	Júnior 0 a 5 años	Senior I 5 a 10 años	Senior II +10 años
Consultor BI	33000-38000	38000-48000	48000-53000
Consultor ERP-CRM	30000-34000	34000-42000	42000-46000
Data Scientist	32000-37000	37000-47000	47000-52000
Jefe Proyecto BI	47000-52000	52000-62000	62000-67000
Scrum Master	33000-35500	35500-40500	40500-43000
IT business analyst	28000-30500	30500-35500	35500-38000
Data Analyst	27000-29300	29300-33500	33500-35500

Gestión de proyectos

Posición	Salario bruto anual/Experiencia		
	Júnior 0 a 5 años	Senior I 5 a 10 años	Senior II +10 años
CIO (Chief information officer)	60000-70000	70000-90000	90000-100000
Director IT	55000-65000	65000-85000	85000-95000
Jefe Proyecto	25000-33000	33000-55500	55500-70000
Manager IT	30000-40000	40000-67500	67500-85000
Product Owner	28000-36500	36500-60000	60000-75000
CTO (Chief technology officer)	45000-57500	57500-90000	90000-110000
CSO (Chief Security Officer)	48000-53000	53000-63000	63000-68000

Tabla: Salarios brutos anuales. **Fuente:** ISPROX Your Recruitment Partner.
*Los salarios dependen del tamaño de la empresa, la responsabilidad y las personas a cargo.
*Son salarios orientativos, aunque basados en placements reales.

Desarrollo

Posición	Salario bruto anual/Experiencia		
	Júnior 0 a 5 años	Senior I 5 a 10 años	Senior II +10 años
Desarrollador.NET	24000-26500	26500-31500	31500-34000
App developer / Desarrollador App	23000-25500	25500-30500	30500-33000
Desarrollador Frontend	21000-23500	23500-28500	28500-31000
Desarrollador JAVA	29000-31500	31500-36500	36500-39000
Desarrollador BI	25000-30500	30500-50500	50500-65000
Programador ERP	18000-23000	23000-33000	33000-38000
Desarrollador C, C+, SQL, PHP, otros)	20000-25000	25000-35000	35000-40000
Kotlin Developer	20000-25000	25000-35000	35000-40000
Software Architect	43000-48000	48000-58000	58000-63000

Testing

Posición	Salario bruto anual/Experiencia		
	Júnior 0 a 5 años	Senior I 5 a 10 años	Senior II +10 años
QA Engineer	24000-29000	29000-39000	39000-44000
Tester	27000-30300	30300-36800	36800-40000



Tabla: Salarios brutos anuales. **Fuente:** ISPROX Your Recruitment Partner.
*Los salarios dependen del tamaño de la empresa, la responsabilidad y las personas a cargo.
*Son salarios orientativos, aunque basados en *placements* reales.

Infraestructura/Seguridad

Posición	Salario bruto anual/Experiencia		
	Júnior 0 a 5 años	Senior I 5 a 10 años	Senior II +10 años
Cloud Architect	35000-37500	37500-42500	42500-45000
Devops Engineer	35000-40000	40000-50000	50000-55000
Data Administrator	30000-35500	35500-48000	48000-55000
Cyber Security Engineer	31000-33500	33500-38500	38500-41000

Recursos Humanos

Posición	Salario bruto anual/Experiencia		
	Júnior 0 a 5 años	Senior I 5 a 10 años	Senior II +10 años
Consultor de RRHH	23000-26000	26000-32000	32000-35000
Director Recursos Humanos Pyme	43000-45000	45000-49500	49500-52000
Director Recursos Humanos Gran Empresa	75000-85000	85000-105000	105000-115000
Generalista RRHH	20000-23000	23000-29000	29000-32000
Técnico RRHH	18000-18500	18500-19500	19500-20000
Responsable Relaciones Laborales	30000-35000	35000-47500	47500-55000
Técnico de Nóminas	20000-22000	22000-26000	26000-28000
Responsable PRL	36000-38500	38500-43500	43500-46000
Técnico PRL	24000-26000	26000-30000	30000-32000

Tabla: Salarios brutos anuales. Fuente: ISPROX Your Recruitment Partner.

*Los salarios dependen del tamaño de la empresa, la responsabilidad y las personas a cargo.

*Son salarios orientativos, aunque basados en placements reales.

Agropecuario

Químicos

Posición	Salario bruto anual/Experiencia		
	Júnior 0 a 5 años	Senior I 5 a 10 años	Senior II +10 años
Responsable de calidad	41000-43500	43500-48500	48500-51000
Técnico de laboratorio	18000-20300	20300-25000	25000-27500
Técnico de calidad	18000-21000	21000-27000	27000-30000
Ingeniero técnico en procesos químicos	20000-24000	24000-31500	31500-35000
Especialista en seguridad alimentaria	25000-27500	27500-32500	32500-35000
Responsable de nuevos productos	28000-31000	31000-37000	37000-40000
Ingeniero de nuevos productos	21000-22300	22300-24800	24800-26000

Tabla: Salarios brutos anuales. **Fuente:** ISPROX Your Recruitment Partner.
*Los salarios dependen del tamaño de la empresa, la responsabilidad y las personas a cargo.
*Son salarios orientativos, aunque basados en *placements* reales.

Ganadero

Posición	Salario bruto anual/Experiencia		
	Júnior 0 a 5 años	Senior I 5 a 10 años	Senior II +10 años
Operaria de explotación ganadera	22000-23500	23500-26500	26500-28000
Veterinario	16000-18000	18000-22000	22000-24000
Ingeniero de gestores de proyectos	28000-31500	31500-40000	40000-45000
Inspector de calidad	23000-25500	25500-30500	30500-33000
Especialista en sostenibilidad y bienestar animal	21000-23000	23000-27000	27000-29000
Responsable explotación ganadera	19000-20000	20000-22000	22000-23000

Agrícola

Posición	Salario bruto anual/Experiencia		
	Júnior 0 a 5 años	Senior I 5 a 10 años	Senior II +10 años
Gerente / Responsable explotación agrícola	20000-21000	21000-23000	23000-24000
Supervisor explotación agrícola	19500-20500	20500-22500	22500-23500
Técnico Agrícola	27000-29500	29500-34500	34500-37000
Técnico ADV	29000-31500	31500-36500	36500-39000
Périto	27000-29500	29500-34500	34500-37000
Consultor agricultura ecológica	26000-28000	28000-32000	32000-34000

Tabla: Salarios brutos anuales. **Fuente:** ISPROX Your Recruitment Partner.
*Los salarios dependen del tamaño de la empresa, la responsabilidad y las personas a cargo.
*Son salarios orientativos, aunque basados en *placements* reales.

Cantabria

2025

Mercado laboral de Cantabria _____ **129**

Análisis salarial por sector _____ **130**

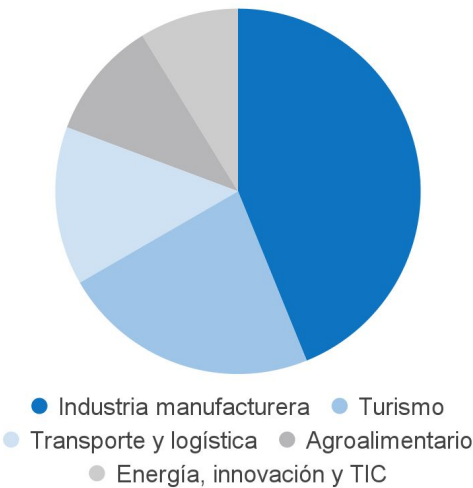
- Logística y transporte _____ 130
- Retail _____ 131
- Finanzas _____ 133
- Banca, seguros y consultoría _____ 134
- Tax & Legal _____ 136
- Marketing y Ventas _____ 137
- Construcción _____ 139
- Life Sciences _____ 140
- Ingeniería _____ 144
- Energías Renovables _____ 150
- Tecnologías de la Información _____ 152
- Recursos Humanos _____ 155
- Agropecuario _____ 156

Sobre ISPROX _____ **518**

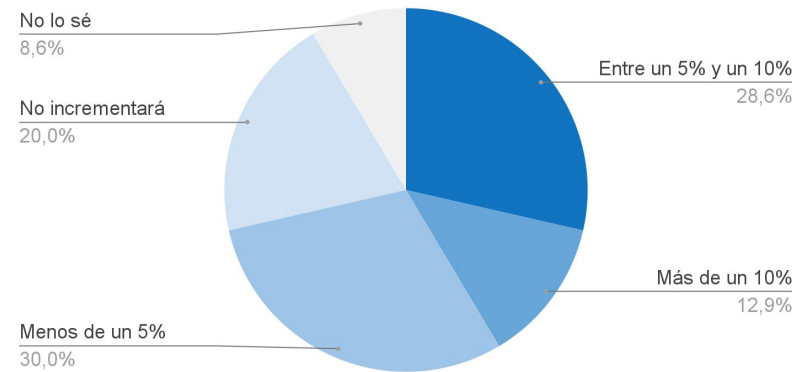
Mercado laboral de Cantabria

Las industrias más importantes del territorio cántabro

Industria	% PIB	PIB (€)
Industria manufacturera	25%	3.100 M€
Turismo	13%	1.612 M€
Transporte y logística	8%	992 M€
Agroalimentario	6%	744 M€
Energía, innovación y TIC	5%	620 M€



¿Qué variación salarial esperan los profesionales de Cantabria en 2025?



28,6%
de los profesionales en Cantabria **espera que su salario incremente entre un 5% y un 10%**

71,5%
de los profesionales en Cantabria **espera un incremento salarial en 2025**

20%
de los profesionales en Cantabria **no espera un incremento salarial en 2025**



Análisis salarial por sector

Logística y transporte

Comercial

Posición	Salario bruto anual/Experiencia		
	Júnior 0 a 5 años	Senior I 5 a 10 años	Senior II +10 años
Comercial (inside sales)	16000-18000	18000-22000	22000-24000
Comercial (sales executive)	26200-29600	29600-45375	45375-57749
Demand Planner	28000-28000	28000-28000	28000-28000
Director Comercial	20900-31700	31700-56250	56250-70000
Key Account Manager (KAM)	40000-40000	40000-40000	40000-40000

Operaciones

Posición	Salario bruto anual/Experiencia		
	Júnior 0 a 5 años	Senior I 5 a 10 años	Senior II +10 años
Director Logístico	38000-45000	45000-65000	65000-78000
Director Supply chain	50000-55000	55000-65000	65000-70000
Jefe Almacén	20000-22000	22000-26000	26000-28000
Jefe Tráfico	19000-26000	26000-40500	40500-48000
Operativos transitarios	17000-23000	23000-35500	35500-42000
Responsable operaciones	23000-30000	30000-46000	46000-55000
Técnico logística	21000-21800	21800-23300	23300-24000

Tabla: Salarios brutos anuales. Fuente: ISPROX Your Recruitment Partner.

*Los salarios dependen del tamaño de la empresa, la responsabilidad y las personas a cargo.

*Son salarios orientativos, aunque basados en placements reales.

Retail

Compras

Posición	Salario bruto anual/Experiencia		
	Júnior 0 a 5 años	Senior I 5 a 10 años	Senior II +10 años
Director de compras	68000-75000	75000-89000	89000-96000
Técnico de compras	29000-31500	31500-36500	36500-39000

Comunicación

Posición	Salario bruto anual/Experiencia		
	Júnior 0 a 5 años	Senior I 5 a 10 años	Senior II +10 años
Category Manager	31000-36000	36000-46000	46000-51000
Director Comunicación	36000-43500	43500-58500	58500-66000
Técnico Comunicación	20500-23500	23500-29500	29500-32500

Diseño

Posición	Salario bruto anual/Experiencia		
	Júnior 0 a 5 años	Senior I 5 a 10 años	Senior II +10 años
Director de Producto	25500-28500	28500-34900	34900-38300
Diseñador	17000-19000	19000-23000	23000-25000



Tabla: Salarios brutos anuales. **Fuente:** ISPROX Your Recruitment Partner.
*Los salarios dependen del tamaño de la empresa, la responsabilidad y las personas a cargo.
*Son salarios orientativos, aunque basados en *placements* reales.

Marketing

Posición	Salario bruto anual/Experiencia		
	Júnior 0 a 5 años	Senior I 5 a 10 años	Senior II +10 años
Director de marketing	48000-54000	54000-67500	67500-75000
Product Manager	42000-46000	46000-55000	55000-60000
Técnico de marketing	19000-20500	20500-23500	23500-25000

Ventas

Posición	Salario bruto anual/Experiencia		
	Júnior 0 a 5 años	Senior I 5 a 10 años	Senior II +10 años
Area Sales Manager	31000-36000	36000-46000	46000-51000
Assistant Store Manager	18500-19500	19500-21500	21500-22500
Category Manager	31000-36000	36000-46000	46000-51000
Comercial	18000-19000	19000-21000	21000-22000
Customer Service	18000-19000	19000-21000	21000-22000
Director Comercial	24000-28500	28500-39000	39000-45000
Jefe de sección	18000-20000	20000-24000	24000-26000
Jefe de sector	24000-26500	26500-31500	31500-34000
Store Manager	21000-27000	27000-39000	39000-45000
Retail Manager	46000-51500	51500-62500	62500-68000



Tabla: Salarios brutos anuales. Fuente: ISPROX Your Recruitment Partner.

*Los salarios dependen del tamaño de la empresa, la responsabilidad y las personas a cargo.

*Son salarios orientativos, aunque basados en placements reales.

Finanzas

Pyme/Gran Empresa

Posición	Salario bruto anual/Experiencia		
	Júnior 0 a 5 años	Senior I 5 a 10 años	Senior II +10 años
Director Financiero/CFO PYME	45000-55000	55000-75000	75000-85000
Director Financiero/CFO GRAN EMPRESA	45000-50000	50000-67500	67500-80000
Responsable Tesorería	38000-40500	40500-51500	51500-60000
Técnico Tesorería	22000-24000	24000-28000	28000-30000
Responsable Contabilidad	30000-35000	35000-47500	47500-55000
Contable	17600-20200	20200-29100	29100-35500
Credit and Collection Manager	26000-31000	31000-41000	41000-46000
Gestor de Cobros	22500-26500	26500-34500	34500-38500
Controller Financiero	34000-39000	39000-49000	49000-54000
Controller Industrial	25000-30500	30500-43000	43000-50000

Auditoría

Posición	Salario bruto anual/Experiencia		
	Júnior 0 a 5 años	Senior I 5 a 10 años	Senior II +10 años
Responsable auditoria interna	25000-30500	30500-43000	43000-50000
Auditor interno	25000-27500	27500-35000	35000-40000
Analista M&A	30000-35000	35000-45000	45000-50000

Tabla: Salarios brutos anuales. **Fuente:** ISPROX Your Recruitment Partner.

*Los salarios dependen del tamaño de la empresa, la responsabilidad y las personas a cargo.

*Son salarios orientativos, aunque basados en *placements* reales.

Banca, Seguros y Consultoría

Banca – Operaciones

Posición	Salario bruto anual/Experiencia		
	Júnior 0 a 5 años	Senior I 5 a 10 años	Senior II +10 años
Analista financiero	24200-33800	33800-71700	71700-100000
Gestor back office	20500-39900	39900-66200	66200-73200
Gestor cobros	18000-20000	20000-24000	24000-26000
Gestor comercial	25000-33000	33000-55500	55500-70000

Banca Privada

Posición	Salario bruto anual/Experiencia		
	Júnior 0 a 5 años	Senior I 5 a 10 años	Senior II +10 años
Director banca privada	62000-71500	71500-90500	90500-100000
Asesor financiero	41000-61000	61000-90500	90500-100000



Tabla: Salarios brutos anuales. **Fuente:** ISPROX Your Recruitment Partner.
*Los salarios dependen del tamaño de la empresa, la responsabilidad y las personas a cargo.
*Son salarios orientativos, aunque basados en *placements* reales.

Banca Comercial

Posición	Salario bruto anual/Experiencia		
	Júnior 0 a 5 años	Senior I 5 a 10 años	Senior II +10 años
Director	50000-60000	60000-80000	80000-90000
Director Oficina	45000-47500	47500-52500	52500-55000
Gestor comercial	22000-24000	24000-28000	28000-30000
Director Territorial	60000-67500	67500-82500	82500-90000

Banca de inversión

Posición	Salario bruto anual/Experiencia		
	Júnior 0 a 5 años	Senior I 5 a 10 años	Senior II +10 años
Director banca privada	50000-60000	60000-85000	85000-100000
Asesor financiero	28000-31500	31500-40000	40000-45000
Analista de inversiones	30000-32500	32500-40000	40000-45000

Consultoría

Posición	Salario bruto anual/Experiencia		
	Júnior 0 a 5 años	Senior I 5 a 10 años	Senior II +10 años
Auditor	21800-27900	27900-49450	49500-65000
Consultor	24000-27000	27000-32500	32500-35000

Tabla: Salarios brutos anuales. **Fuente:** ISPROX Your Recruitment Partner.
*Los salarios dependen del tamaño de la empresa, la responsabilidad y las personas a cargo.
*Son salarios orientativos, aunque basados en *placements* reales.

Seguros

Posición	Salario bruto anual/Experiencia		
	Júnior 0 a 5 años	Senior I 5 a 10 años	Senior II +10 años
Actuario	29000-35000	35000-47500	47500-54000
Director comercial	57000-67000	67000-87000	87000-97000
Gestor comercial	25000-29500	29500-39000	39000-44000
Key Account Manager	45000-52100	52100-62100	62100-65000
Suscriptor de seguros	28000-32000	32000-42000	42000-48000
Tramitador de siniestros	19200-20400	20400-22800	22800-24000

Tax & Legal

Compras

Posición	Salario bruto anual/Experiencia		
	Júnior 0 a 5 años	Senior I 5 a 10 años	Senior II +10 años
Abogado	19000-21500	21500-26500	26500-29000
Compliance Officer	24000-26500	26500-31500	31500-34000
Tax Manager	43000-46000	46000-52500	52500-56000
Director Asesoría jurídica	52000-57000	57000-67000	67000-72000



Tabla: Salarios brutos anuales. **Fuente:** ISPROX Your Recruitment Partner.
*Los salarios dependen del tamaño de la empresa, la responsabilidad y las personas a cargo.
*Son salarios orientativos, aunque basados en *placements* reales.

Marketing y Ventas

Comercial

Posición	Salario bruto anual/Experiencia		
	Júnior 0 a 5 años	Senior I 5 a 10 años	Senior II +10 años
Account Manager	14000-21000	21000-38000	38000-48000
Director Comercial	16000-23000	23000-40000	40000-50000
Key Account Manager	19000-24000	24000-34000	34000-39000
Director de exportación	29000-36500	36500-51500	51500-59000
Delegado comercial	21000-26000	26000-36000	36000-41000
Business Development Manager	29000-36000	36000-51000	51000-59000
Export Area Manager	32000-37000	37000-47000	47000-52000
Inside Sales	21000-25000	25000-33000	33000-37000
Customer Service	18000-20000	20000-24000	24000-26000

Comunicación

Posición	Salario bruto anual/Experiencia		
	Júnior 0 a 5 años	Senior I 5 a 10 años	Senior II +10 años
Community Manager	18000-20000	20000-24000	24000-26000
Director de Marketing	24000-27000	27000-33000	33000-36000
Director de comunicación	30000-37500	37500-52500	52500-60000
Creador de contenido	18500-20500	20500-24500	24500-26500

Tabla: Salarios brutos anuales. **Fuente:** ISPROX Your Recruitment Partner.

*Los salarios dependen del tamaño de la empresa, la responsabilidad y las personas a cargo.

*Son salarios orientativos, aunque basados en *placements* reales.

Diseño

Posición	Salario bruto anual/Experiencia		
	Júnior 0 a 5 años	Senior I 5 a 10 años	Senior II +10 años
Diseñador	18500-20500	20500-24500	24500-26500
Técnico de Marketing	19000-21000	21000-25000	25000-27000

eCommerce

Posición	Salario bruto anual/Experiencia		
	Júnior 0 a 5 años	Senior I 5 a 10 años	Senior II +10 años
eCommerce Manager	23500-25500	25500-29500	29500-31500
Técnico de marketing	19500-21500	21500-25500	25500-27500

Marketing

Posición	Salario bruto anual/Experiencia		
	Júnior 0 a 5 años	Senior I 5 a 10 años	Senior II +10 años
Digital Account Manager	23500-25500	25500-29500	29500-31500
Director marketing	33000-38000	38000-48000	48000-53000
Product Manager	29500-33000	33000-40000	40000-43500
Product Owner	36500-41500	41500-51500	51500-56500
Técnico de marketing	18500-20500	20500-24500	24500-26500
Social Media Manager	20000-22300	22300-26800	26800-29000

Tabla: Salarios brutos anuales. **Fuente:** ISPROX Your Recruitment Partner.
*Los salarios dependen del tamaño de la empresa, la responsabilidad y las personas a cargo.
*Son salarios orientativos, aunque basados en *placements* reales.

Construcción

Constructora

Posición	Salario bruto anual/Experiencia		
	Júnior 0 a 5 años	Senior I 5 a 10 años	Senior II +10 años
Director/a General	55000-60000	60000-70000	70000-75000
Director/a operaciones	55000-60000	60000-70000	70000-75000
Director/a Técnico	60000-65000	65000-75000	75000-80000
Business Development Manager	45000-50000	50000-60000	60000-65000
Jefe de Obra	40000-45000	45000-55000	55000-60000
Jefe de Estudios	50000-55000	55000-65000	65000-70000
Técnico de Estudios	24000-26500	26500-31500	31500-34000
Responsable Producción	43000-48000	48000-58000	58000-63000
Encargado de Obra	25000-27500	27500-32500	32500-35000
Topógrafo	24500-26300	26300-36200	36200-44400
Arquitecto	24000-24000	24000-24000	24000-24000
Delineante	22400-23900	23900-26900	26900-28400
Responsable PRL	28000-30500	30500-35500	35500-38000

Tabla: Salarios brutos anuales. **Fuente:** ISPROX Your Recruitment Partner.

*Los salarios dependen del tamaño de la empresa, la responsabilidad y las personas a cargo.

*Son salarios orientativos, aunque basados en *placements* reales.

Life Sciences

Industria Farmacéutica | ÁREA I+D

Posición	Salario bruto anual/Experiencia		
	Júnior 0 a 5 años	Senior I 5 a 10 años	Senior II +10 años
Técnico/a de laboratorio	14000-16750	16750-21250	21250-23000
Técnico/a garantía de calidad	22500-24500	24500-28500	28500-30500
Responsable control de calidad	22500-24500	24500-28500	28500-30500
Químico/a Farmacéutico/a	21000-23000	23000-27000	27000-29000
Técnico de Desarrollo Galénico	22500-24500	24500-28500	28500-30500
Técnico Transferencia Tecnológica	21000-23000	23000-27000	27000-29000

Industria Farmacéutica | ÁREA I+D CLÍNICA

Posición	Salario bruto anual/Experiencia		
	Júnior 0 a 5 años	Senior I 5 a 10 años	Senior II +10 años
Clinical Research	22500-24500	24500-28500	28500-30500
Clinical Data Manager	28500-31000	31000-36000	36000-38500

Tabla: Salarios brutos anuales. **Fuente:** ISPROX Your Recruitment Partner.
*Los salarios dependen del tamaño de la empresa, la responsabilidad y las personas a cargo.
*Son salarios orientativos, aunque basados en *placements* reales.

Industria Farmacéutica | ÁREA DE VENTAS

Posición	Salario bruto anual/Experiencia		
	Júnior 0 a 5 años	Senior I 5 a 10 años	Senior II +10 años
Business Unit Manager	48500-56000	56000-71000	71000-78500
Director Comercial	62500-66250	66250-72500	72500-75000
Jefe de ventas nacional	45000-47500	47500-52500	52500-55000
Key Account Manager	45000-47500	47500-52500	52500-55000
Visitador Médico	21500-24000	24000-30500	30500-34500
Visitador Farmacéutico	24000-27000	27000-34000	34000-38000
Export Area Manager	29000-34000	34000-44000	44000-49000
Technical Inside Sales	24000-25000	25000-27000	27000-28000

Industria Farmacéutica | ÁREA MÉDICA/REGULATORY

Posición	Salario bruto anual/Experiencia		
	Júnior 0 a 5 años	Senior I 5 a 10 años	Senior II +10 años
Director Médico	29000-36500	36500-51500	51500-59000
Medical Advisor	23000-24000	24000-26000	26000-27000
Director/a Técnico/a	29000-31500	31500-36500	36500-39000
Director de Asuntos Regulatorios	58000-68000	68000-88000	88000-98000
Técnico de Registros	20000-21300	21300-24000	24000-25500
Técnico de Farmacovigilancia	19000-22000	22000-28000	28000-31000

Tabla: Salarios brutos anuales. **Fuente:** ISPROX Your Recruitment Partner.
*Los salarios dependen del tamaño de la empresa, la responsabilidad y las personas a cargo.
*Son salarios orientativos, aunque basados en *placements* reales.

Industria Farmacéutica | ÁREA MARKET ACCESS

Posición	Salario bruto anual/Experiencia		
	Júnior 0 a 5 años	Senior I 5 a 10 años	Senior II +10 años
Corporate Affairs Director	50000-60000	60000-80000	80000-90000
Responsable Relaciones Institucionales	19000-25000	25000-39500	39500-48000
Tender Lead	21000-27000	27000-40500	40500-48000
National Access Manager	60000-65000	65000-75000	75000-80000

Medical Devices

Posición	Salario bruto anual/Experiencia		
	Júnior 0 a 5 años	Senior I 5 a 10 años	Senior II +10 años
Product Specialist	19000-21500	21500-26500	26500-29000
Product Manager	33000-38000	38000-48000	48000-53000
Técnico de calidad y registros	21000-23000	23000-27000	27000-29000
Delegado hospitalario	33000-35500	35500-40500	40500-43000

Tabla: Salarios brutos anuales. **Fuente:** ISPROX Your Recruitment Partner.
*Los salarios dependen del tamaño de la empresa, la responsabilidad y las personas a cargo.
*Son salarios orientativos, aunque basados en *placements* reales.

Healthcare

Posición	Salario bruto anual/Experiencia		
	Júnior 0 a 5 años	Senior I 5 a 10 años	Senior II +10 años
Gerente de hospital	57000-67000	67000-87000	87000-97000
Director/a Médico	63000-73000	73000-93000	93000-103000
Médico Asistencial	31000-36000	36000-46000	46000-51000
Anestesiólogo/a	52000-59000	59000-73000	73000-80000
Director /a Servicio Enfermería	60000-71500	71500-94500	94500-106000
Enfermero/a	24000-26000	26000-30000	30000-32000



Tabla: Salarios brutos anuales. **Fuente:** ISPROX Your Recruitment Partner.
*Los salarios dependen del tamaño de la empresa, la responsabilidad y las personas a cargo.
*Son salarios orientativos, aunque basados en *placements* reales.

Ingeniería

Industria General | FUNCIONES DE DIRECCIÓN

Posición	Salario bruto anual/Experiencia		
	Júnior 0 a 5 años	Senior I 5 a 10 años	Senior II +10 años
Director Industrial Gran Empresa	53000-60000	60000-75000	75000-83000
Director de Operaciones	63000-70500	70500-85500	85500-93000
Director de Planta	27000-32000	32000-42000	42000-47000
Director Industrial Pyme	27000-32000	32000-42000	42000-47000
Director de Operaciones Pyme	37000-42000	42000-52000	52000-57000
Director de Planta Pyme	27000-34500	34500-49500	49500-57000
Director de calidad	27000-34500	34500-49500	49500-57000
Director Industrial	27000-34500	34500-49500	49500-57000
Director de Ingeniería e inversiones	43000-53000	53000-73000	73000-83000
Director Mantenimiento	41000-46000	46000-56000	56000-61000
Director HSE	37000-44500	44500-59500	59500-67000
Director/a de Producción	33000-40500	40500-55500	55500-63000

Tabla: Salarios brutos anuales. **Fuente:** ISPROX Your Recruitment Partner.

*Los salarios dependen del tamaño de la empresa, la responsabilidad y las personas a cargo.

*Son salarios orientativos, aunque basados en *placements* reales.

Industria General | FUNCIONES DE PRODUCCIÓN

Posición	Salario bruto anual/Experiencia		
	Júnior 0 a 5 años	Senior I 5 a 10 años	Senior II +10 años
Responsable de Producción	37000-42000	42000-52000	52000-57000
Planificador de Producción	30000-35000	35000-45000	45000-50000
Jefe de Sección	32000-37000	37000-47000	47000-52000
Ingeniero de Producción	30000-35000	35000-45000	45000-50000

Industria General | OFICINA TÉCNICA

Posición	Salario bruto anual/Experiencia		
	Júnior 0 a 5 años	Senior I 5 a 10 años	Senior II +10 años
Responsable de ingeniería	29000-34000	34000-44000	44000-49000
Director/a de Proyectos	42000-47000	47000-57000	57000-62000
Responsable de Proyectos	32000-37000	37000-47000	47000-52000
Ingeniero de Proyectos	27000-32000	32000-42000	42000-47000
Responsable Oficina Técnica	32000-37000	37000-47000	47000-52000
Ingeniero/a de Producto	25000-30000	30000-40000	40000-45000
Ingeniero/a de Diseño de Proyectista	25000-30000	30000-40000	40000-45000
Ingeniero de Estructuras	25000-27500	27500-32500	32500-35000

Tabla: Salarios brutos anuales. **Fuente:** ISPROX Your Recruitment Partner.
*Los salarios dependen del tamaño de la empresa, la responsabilidad y las personas a cargo.
*Son salarios orientativos, aunque basados en *placements* reales.

Industria General | MANTENIMIENTO

Posición	Salario bruto anual/Experiencia		
	Júnior 0 a 5 años	Senior I 5 a 10 años	Senior II +10 años
Jefe de mantenimiento Electrónico	39000-41500	41500-46500	46500-49000
Ingeniero de Automatización	40000-41000	41000-43000	43000-44000
Responsable Mantenimiento	34000-39000	39000-49000	49000-54000
Jefe Mantenimiento	32000-34500	34500-40500	40500-44000
Técnico Mantenimiento	22000-24000	24000-28000	28000-30000



Tabla: Salarios brutos anuales. **Fuente:** ISPROX Your Recruitment Partner.
*Los salarios dependen del tamaño de la empresa, la responsabilidad y las personas a cargo.
*Son salarios orientativos, aunque basados en *placements* reales.

Industria General | I+D

Posición	Salario bruto anual/Experiencia		
	Júnior 0 a 5 años	Senior I 5 a 10 años	Senior II +10 años
Responsable de I+D	29000-32000	32000-38000	38000-41000
Jefe de Proyectos I+D	34000-37000	37000-44000	44000-48000
Ingeniero de Proyectos I+D	27000-30500	30500-37500	37500-41000
Responsable Desarrollo de Producto	34000-39000	39000-49000	49000-54000
Ingeniero de Producto	27000-30500	30500-37500	37500-41000
Responsable Departamento Eléctrico	34000-39000	39000-49000	49000-54000
Ingeniero de Desarrollo de software	25000-32000	32000-46000	46000-53000
Ingeniero de Diseño de hardware	29000-32500	32500-39500	39500-43000
Ingeniero de Diseño Eléctrico	25000-30500	30500-42500	42500-49000
Ingeniero desarrollo mecánico	25000-28500	28500-35000	35000-38000
Ingeniero CAE	32000-34300	34300-38800	38800-41000
Ingeniero CAD	29000-31500	31500-36000	36000-38000
Ingeniero Test y Validación	26000-27500	27500-30500	30500-32000
Ingeniero Prototipos	28000-30000	30000-34000	34000-36000

Tabla: Salarios brutos anuales. **Fuente:** ISPROX Your Recruitment Partner.
*Los salarios dependen del tamaño de la empresa, la responsabilidad y las personas a cargo.
*Son salarios orientativos, aunque basados en *placements* reales.

Industria General | CALIDAD

Posición	Salario bruto anual/Experiencia		
	Júnior 0 a 5 años	Senior I 5 a 10 años	senior II +10 años
Director de calidad	32000-34300	34300-38800	38800-41000
Responsable de calidad	26000-28000	28000-32000	32000-34000
Ingeniero de calidad	26000-32000	32000-45000	45000-52000
Metrólogo/a	24000-30000	30000-42000	42000-48000

Industria General | MEJORA CONTINUA

Posición	Salario bruto anual/Experiencia		
	Júnior 0 a 5 años	Senior I 5 a 10 años	Senior II +10 años
Responsable de mejora continua	47000-49500	49500-54500	54500-57000
Responsable de procesos	27000-30500	30500-37500	37500-41000
Ingeniero/a de procesos	27000-30500	30500-37500	37500-41000
Ingeniero de métodos y tiempos	24000-25000	25000-30000	30000-34000

Tabla: Salarios brutos anuales. **Fuente:** ISPROX Your Recruitment Partner.
*Los salarios dependen del tamaño de la empresa, la responsabilidad y las personas a cargo.
*Son salarios orientativos, aunque basados en *placements* reales.

Industria General | SERVICIO ASISTENCIA TÉCNICA

Posición	Salario bruto anual/Experiencia		
	Júnior 0 a 5 años	Senior I 5 a 10 años	Senior II +10 años
Responsable Servicio Asistencia técnica	40000-42800	42800-48300	48300-51000
Técnico de servicio/Asistencia técnica	21000-22500	22500-25500	25500-27000
Ingeniero de Puesta en Marcha	29000-31800	31800-37300	37300-40000

Industria General | PREVENCIÓN RIESGOS LABORALES

Posición	Salario bruto anual/Experiencia		
	Júnior 0 a 5 años	Senior I 5 a 10 años	Senior II +10 años
Técnico PRL	24000-27000	27000-33500	33500-37000
Responsable PRL	29000-33000	33000-42000	42000-47000
Responsable PRL y Medio Ambiente (HSE)	22000-26000	26000-34000	34000-38000
Técnico de Sostenibilidad y ESG	30000-32500	32500-37500	37500-40000

Tabla: Salarios brutos anuales. **Fuente:** ISPROX Your Recruitment Partner.
*Los salarios dependen del tamaño de la empresa, la responsabilidad y las personas a cargo.
*Son salarios orientativos, aunque basados en *placements* reales.

Energías Renovables

IPP/Desarrolladoras

Posición	Salario bruto anual/Experiencia		
	Júnior 0 a 5 años	Senior I 5 a 10 años	Senior II +10 años
Project Developer	28000-30000	30000-34000	34000-36000
Permitting Specialist	22000-24500	24500-29500	29500-32000
Project Manager	30000-34000	34000-42000	42000-46000
Ingeniero de Recursos (solar-eólico)	30000-33000	33000-39000	39000-42000
Técnico de Ofertas	24000-25500	25500-28500	28500-30000
Técnico de Operación y Mantenimiento	25000-28500	28500-36000	36000-40000

Fondos de Inversión

Posición	Salario bruto anual/Experiencia		
	Júnior 0 a 5 años	Senior I 5 a 10 años	Senior II +10 años
Asset Manager	50000-57500	57500-72500	72500-80000

Tabla: Salarios brutos anuales. **Fuente:** ISPROX Your Recruitment Partner.

*Los salarios dependen del tamaño de la empresa, la responsabilidad y las personas a cargo.

*Son salarios orientativos, aunque basados en *placements* reales.

Autoconsumo

Posición	Salario bruto anual/Experiencia		
	Júnior 0 a 5 años	Senior I 5 a 10 años	Senior II +10 años
Ingeniero de Diseño	22000-24000	24000-28000	28000-30000
Project Manager	29000-31500	31500-36500	36500-39000
Técnico Comercial Autoconsumo	25000-27500	27500-32500	32500-35000
Técnico de instalación	20000-23800	23800-31300	31300-35000

Ingenierías-Consultorías

Posición	Salario bruto anual/Experiencia		
	Júnior 0 a 5 años	Senior I 5 a 10 años	Senior II +10 años
Ingeniero de Diseño (FV o Wind)	25000-28800	28800-36300	36300-40000
Ingeniero técnico de automatización	28000-28500	28500-30500	30500-32000
Ingeniero Eléctrico	29000-32000	32000-47000	47000-59000
Ingeniero de Subestaciones	27000-30000	30000-45000	45000-57000
Jefe de Proyectos	33000-34750	34750-38250	38250-40000

Tabla: Salarios brutos anuales. **Fuente:** ISPROX Your Recruitment Partner.
*Los salarios dependen del tamaño de la empresa, la responsabilidad y las personas a cargo.
*Son salarios orientativos, aunque basados en *placements* reales.

Tecnologías de la Información

Sistemas y Redes

Posición	Salario bruto anual/Experiencia		
	Júnior 0 a 5 años	Senior I 5 a 10 años	Senior II +10 años
Administrador de Sistemas	21000-22000	22000-24000	24000-25000
Técnico de Sistemas	20000-21000	21000-23000	23000-24000
Arquitecto de sistemas	32000-34500	34500-39500	39500-42000
Devops	29000-31500	31500-36500	36500-39000
Jefe Proyecto	32000-34500	34500-39500	39500-42000
Responsable Service Desk	29000-31500	31500-36500	36500-39000
IT helpdesk manager	19000-21000	21000-25000	25000-27000
Administrador de BBDD	24500-27500	27500-33500	33500-36500
Técnico de redes	22500-25500	25500-31500	31500-34500

Tabla: Salarios brutos anuales. **Fuente:** ISPROX Your Recruitment Partner.

*Los salarios dependen del tamaño de la empresa, la responsabilidad y las personas a cargo.

*Son salarios orientativos, aunque basados en *placements* reales.

Consultoría Tecnológica

Posición	Salario bruto anual/Experiencia		
	Júnior 0 a 5 años	Senior I 5 a 10 años	Senior II +10 años
Consultor BI	31000-36000	36000-46000	46000-51000
Consultor ERP-CRM	28500-32500	32500-40500	40500-44500
Data Scientist	31000-36000	36000-46000	46000-51000
Jefe Proyecto BI	46000-51000	51000-61000	61000-66000
Scrum Master	35000-37800	37800-43300	43300-46000
IT business analyst	30000-32800	32800-38300	38300-41000
Data Analyst	28500-30500	30500-34500	34500-36500

Gestión de proyectos

Posición	Salario bruto anual/Experiencia		
	Júnior 0 a 5 años	Senior I 5 a 10 años	Senior II +10 años
CIO (Chief information officer)	50000-60000	60000-80000	80000-90000
Director IT	45000-55000	55000-75000	75000-85000
Jefe Proyecto	25000-33000	33000-55500	55500-70000
Manager IT	30000-40000	40000-67500	67500-85000
Product Owner	28000-36500	36500-60000	60000-75000
CTO (Chief technology officer)	45000-57500	57500-90000	90000-110000
CSO (Chief Security Officer)	51000-56000	56000-66000	66000-71000

Tabla: Salarios brutos anuales. **Fuente:** ISPROX Your Recruitment Partner.
*Los salarios dependen del tamaño de la empresa, la responsabilidad y las personas a cargo.
*Son salarios orientativos, aunque basados en *placements* reales.

Desarrollo

Posición	Salario bruto anual/Experiencia		
	Júnior 0 a 5 años	Senior I 5 a 10 años	Senior II +10 años
Desarrollador.NET	25500-28000	28000-33000	33000-35500
App developer / Desarrollador App	24500-27000	27000-32000	32000-34500
Desarrollador Frontend	22500-25000	25000-30000	30000-32500
Desarrollador JAVA	30500-33000	33000-38000	38000-40500
Desarrollador BI	25000-30500	30500-50500	50500-65000
Programador ERP	19000-24000	24000-34000	34000-39000
Desarrollador C, C+, SQL, PHP, otros)	21000-26000	26000-36000	36000-41000
Kotlin Developer	21000-26000	26000-36000	36000-41000
Software Architect	44000-49000	49000-59000	59000-64000

Testing

Posición	Salario bruto anual/Experiencia		
	Júnior 0 a 5 años	Senior I 5 a 10 años	Senior II +10 años
QA Engineer	25000-30000	30000-40000	40000-45000
Tester	28000-31300	31300-37800	37800-41000

Tabla: Salarios brutos anuales. **Fuente:** ISPROX Your Recruitment Partner.
*Los salarios dependen del tamaño de la empresa, la responsabilidad y las personas a cargo.
*Son salarios orientativos, aunque basados en *placements* reales.

Infraestructura/Seguridad

Posición	Salario bruto anual/Experiencia		
	Júnior 0 a 5 años	Senior I 5 a 10 años	Senior II +10 años
Cloud Architect	35000-37500	37500-42500	42500-45000
Devops Engineer	35000-40000	40000-50000	50000-55000
Data Administrator	30000-35500	35500-48000	48000-55000
Cyber Security Engineer	29000-31500	31500-36500	36500-39000

Recursos Humanos

Posición	Salario bruto anual/Experiencia		
	Júnior 0 a 5 años	Senior I 5 a 10 años	Senior II +10 años
Consultor de RRHH	21000-24000	24000-30000	30000-33000
Director Recursos Humanos Pyme	41000-43000	43000-47500	47500-50000
Director Recursos Humanos Gran Empresa	76000-86000	86000-106000	106000-116000
Generalista RRHH	19500-22500	22500-28500	28500-31500
Técnico RRHH	18000-18500	18500-19500	19500-20000
Responsable Relaciones Laborales	30000-35000	35000-47500	47500-55000
Técnico de Nóminas	18500-20500	20500-24500	24500-26500
Responsable PRL	34000-36500	36500-41500	41500-44000
Técnico PRL	22500-24500	24500-28500	28500-30500

Tabla: Salarios brutos anuales. **Fuente:** ISPROX Your Recruitment Partner.
*Los salarios dependen del tamaño de la empresa, la responsabilidad y las personas a cargo.
*Son salarios orientativos, aunque basados en *placements* reales.

Agropecuario

Químicos

Posición	Salario bruto anual/Experiencia		
	Júnior 0 a 5 años	Senior I 5 a 10 años	Senior II +10 años
Responsable de calidad	39000-41500	41500-46500	46500-49000
Técnico de laboratorio	18000-20250	20250-25000	25000-27500
Técnico de calidad	18000-21000	21000-27000	27000-30000
Ingeniero técnico en procesos químicos	20000-24000	24000-31500	31500-35000
Especialista en seguridad alimentaria	25000-27500	27500-32500	32500-35000
Responsable de nuevos productos	28000-31000	31000-37000	37000-40000
Ingeniero de nuevos productos	23000-24300	24300-27000	27000-28500

Tabla: Salarios brutos anuales. **Fuente:** ISPROX Your Recruitment Partner.
*Los salarios dependen del tamaño de la empresa, la responsabilidad y las personas a cargo.
*Son salarios orientativos, aunque basados en *placements* reales.

Ganadero

Posición	Salario bruto anual/Experiencia		
	Júnior 0 a 5 años	Senior I 5 a 10 años	Senior II +10 años
Operaria de explotación ganadera	21000-22500	22500-25500	25500-27000
Veterinario	15000-17000	17000-21000	21000-23000
Ingeniero de gestores de proyectos	27000-30500	30500-39000	39000-44000
Inspector de calidad	24500-27000	27000-32000	32000-34500
Especialista en sostenibilidad y bienestar animal	22500-24500	24500-28500	28500-30500
Responsable explotación ganadera	18000-19000	19000-21000	21000-22000

Agrícola

Posición	Salario bruto anual/Experiencia		
	Júnior 0 a 5 años	Senior I 5 a 10 años	Senior II +10 años
Gerente / Responsable explotación agrícola	19000-20000	20000-22000	22000-23000
Supervisor explotación agrícola	18500-19500	19500-21500	21500-22500
Técnico Agrícola	26000-28500	28500-33500	33500-36000
Técnico ADV	28000-30500	30500-35500	35500-38000
Périto	25500-28000	28000-33000	33000-35500
Consultor agricultura ecológica	24500-26500	26500-30500	30500-32500

Tabla: Salarios brutos anuales. **Fuente:** ISPROX Your Recruitment Partner.
*Los salarios dependen del tamaño de la empresa, la responsabilidad y las personas a cargo.
*Son salarios orientativos, aunque basados en *placements* reales.

Castilla y León

2025

Mercado laboral de Castilla y León _____ **159**

Análisis salarial por sector _____ **160**

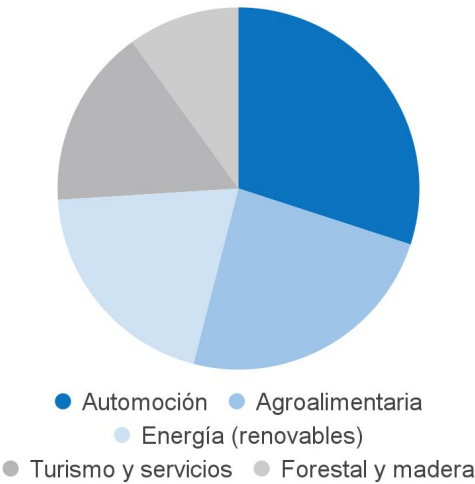
- Logística y transporte _____ 160
- Retail _____ 161
- Finanzas _____ 163
- Banca, seguros y consultoría _____ 164
- Tax & Legal _____ 166
- Marketing y Ventas _____ 167
- Construcción _____ 169
- Life Sciences _____ 170
- Ingeniería _____ 174
- Energías Renovables _____ 180
- Tecnologías de la Información _____ 182
- Recursos Humanos _____ 185
- Agropecuario _____ 186

Sobre ISPROX _____ **518**

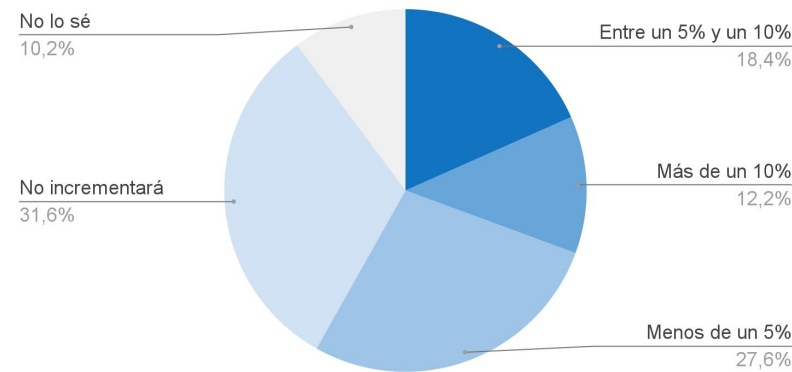
Mercado laboral de Castilla y León

Las **industrias más importantes del territorio castellanoleonés**

Industria	% PIB	PIB (€)
Automoción	15%	10.631 M€
Agroalimentaria	12%	8.505 M€
Energía (renovables)	10%	7.088 M€
Turismo y servicios	8%	5.670 M€
Forestal y madera	5%	3.544 M€



¿Qué variación salarial esperan los profesionales de Castilla y León en 2025?



18,4%

de los profesionales en Castilla y León **espera que su salario incremente entre un 5% y un 10%**

58,2%

de los profesionales en Castilla y León **espera un incremento salarial en 2025**

31,6%

de los profesionales en Castilla y León **no espera un incremento salarial en 2025**



Análisis salarial por sector

Logística y transporte

Comercial

Posición	Salario bruto anual/Experiencia		
	Júnior 0 a 5 años	Senior I 5 a 10 años	Senior II +10 años
Comercial (inside sales)	18000-20000	20000-24000	24000-26000
Comercial (sales executive)	22400-24200	24200-37500	37500-49000
Demand Planner	24000-24000	24000-24000	24000-24000
Director Comercial	18180-25090	25090-68125	68125-104250
Key Account Manager (KAM)	33600-39300	39300-47425	47425-49850

Operaciones

Posición	Salario bruto anual/Experiencia		
	Júnior 0 a 5 años	Senior I 5 a 10 años	Senior II +10 años
Director Logístico	38000-46000	46000-67000	67000-80000
Director Supply chain	50000-55000	55000-65000	65000-70000
Jefe Almacén	24000-25000	25000-27000	27000-28000
Jefe Tráfico	21000-28500	28500-44000	44000-52000
Operativos transitarios	19000-25000	25000-38500	38500-46000
Responsable operaciones	24000-31000	31000-47000	47000-56000
Técnico logística	21000-21800	21800-23300	23300-24000

Tabla: Salarios brutos anuales. **Fuente:** ISPROX Your Recruitment Partner.

*Los salarios dependen del tamaño de la empresa, la responsabilidad y las personas a cargo.

*Son salarios orientativos, aunque basados en *placements* reales.

Retail

Compras

Posición	Salario bruto anual/Experiencia		
	Júnior 0 a 5 años	Senior I 5 a 10 años	Senior II +10 años
Director de compras	70000-77500	77500-92500	92500-100000
Técnico de compras	30000-32500	32500-37500	37500-40000

Comunicación

Posición	Salario bruto anual/Experiencia		
	Júnior 0 a 5 años	Senior I 5 a 10 años	Senior II +10 años
Category Manager	29000-34000	34000-44000	44000-49000
Director Comunicación	37000-44500	44500-59500	59500-67000
Técnico Comunicación	21000-24000	24000-30000	30000-33000

Diseño

Posición	Salario bruto anual/Experiencia		
	Júnior 0 a 5 años	Senior I 5 a 10 años	Senior II +10 años
Director de Producto	11900-16500	16500-28300	28300-35600
Diseñador	16000-18000	18000-22000	22000-24000

Tabla: Salarios brutos anuales. **Fuente:** ISPROX Your Recruitment Partner.

*Los salarios dependen del tamaño de la empresa, la responsabilidad y las personas a cargo.

*Son salarios orientativos, aunque basados en *placements* reales.

Marketing

Posición	Salario bruto anual/Experiencia		
	Júnior 0 a 5 años	Senior I 5 a 10 años	Senior II +10 años
Director de marketing	48000-55000	55000-70000	70000-78000
Product Manager	43000-47500	47500-57000	57000-62000
Técnico de marketing	19000-20500	20500-23500	23500-25000

Ventas

Posición	Salario bruto anual/Experiencia		
	Júnior 0 a 5 años	Senior I 5 a 10 años	Senior II +10 años
Area Sales Manager	29000-34000	34000-44000	44000-49000
Assistant Store Manager	17500-18500	18500-20500	20500-21500
Category Manager	29000-34000	34000-44000	44000-49000
Comercial	18000-19000	19000-21000	21000-22000
Customer Service	18000-19000	19000-21000	21000-22000
Director Comercial	24000-28500	28500-39000	39000-45000
Jefe de sección	18000-20000	20000-24000	24000-26000
Jefe de sector	24500-27000	27000-32000	32000-34500
Store Manager	22000-28000	28000-40000	40000-46000
Retail Manager	47000-52500	52500-63500	63500-69000

Tabla: Salarios brutos anuales. **Fuente:** ISPROX Your Recruitment Partner.
*Los salarios dependen del tamaño de la empresa, la responsabilidad y las personas a cargo.
*Son salarios orientativos, aunque basados en *placements* reales.

Finanzas

Pyme/Gran Empresa

Posición	Salario bruto anual/Experiencia		
	Júnior 0 a 5 años	Senior I 5 a 10 años	Senior II +10 años
Director Financiero/CFO PYME	50000-60000	60000-80000	80000-90000
Director Financiero/CFO GRAN EMPRESA	50000-55000	55000-72500	72500-85000
Responsable Tesorería	40000-42500	42500-55000	55000-65000
Técnico Tesorería	22000-24000	24000-28000	28000-30000
Responsable Contabilidad	26000-33000	33000-47500	47500-55000
Contable	17000-19000	19000-36300	36300-51500
Credit and Collection Manager	29000-34000	34000-44000	44000-49000
Gestor de Cobros	25000-29000	29000-37000	37000-41000
Controller Financiero	39000-44000	44000-54000	54000-59000
Controller Industrial	25000-30500	30500-43000	43000-50000

Auditoría

Posición	Salario bruto anual/Experiencia		
	Júnior 0 a 5 años	Senior I 5 a 10 años	Senior II +10 años
Responsable auditoria interna	25000-30500	30500-43000	43000-50000
Auditor interno	25000-27500	27500-35000	35000-40000
Analista M&A	30000-35000	35000-45000	45000-50000

Tabla: Salarios brutos anuales. **Fuente:** ISPROX Your Recruitment Partner.

*Los salarios dependen del tamaño de la empresa, la responsabilidad y las personas a cargo.

*Son salarios orientativos, aunque basados en *placements* reales.

Banca, Seguros y Consultoría

Banca – Operaciones

Posición	Salario bruto anual/Experiencia		
	Júnior 0 a 5 años	Senior I 5 a 10 años	Senior II +10 años
Analista financiero	24200-33800	33800-71700	71700-100000
Gestor back office	20500-39900	39900-66200	66200-73200
Gestor cobros	18000-20000	20000-24000	24000-26000
Gestor comercial	19000-24500	24500-57000	57000-84000

Banca Privada

Posición	Salario bruto anual/Experiencia		
	Júnior 0 a 5 años	Senior I 5 a 10 años	Senior II +10 años
Director banca privada	62000-71500	71500-90500	90500-100000
Asesor financiero	41000-61000	61000-90500	90500-100000

Tabla: Salarios brutos anuales. **Fuente:** ISPROX Your Recruitment Partner.

*Los salarios dependen del tamaño de la empresa, la responsabilidad y las personas a cargo.

*Son salarios orientativos, aunque basados en *placements* reales.

Banca Comercial

Posición	Salario bruto anual/Experiencia		
	Júnior 0 a 5 años	Senior I 5 a 10 años	Senior II +10 años
Director	50000-55900	55900-73400	73400-85000
Director Oficina	45000-47500	47500-52500	52500-55000
Gestor comercial	22000-24000	24000-28000	28000-30000
Director Territorial	60000-67500	67500-82500	82500-90000

Banca de inversión

Posición	Salario bruto anual/Experiencia		
	Júnior 0 a 5 años	Senior I 5 a 10 años	Senior II +10 años
Director banca privada	50000-60000	60000-85000	85000-100000
Asesor financiero	28000-31500	31500-40000	40000-45000
Analista de inversiones	30000-32500	32500-40000	40000-45000

Consultoría

Posición	Salario bruto anual/Experiencia		
	Júnior 0 a 5 años	Senior I 5 a 10 años	Senior II +10 años
Auditor	21800-27800	27800-49400	49400-65000
Consultor	24000-27000	27000-32500	32500-35000



Tabla: Salarios brutos anuales. **Fuente:** ISPROX Your Recruitment Partner.
*Los salarios dependen del tamaño de la empresa, la responsabilidad y las personas a cargo.
*Son salarios orientativos, aunque basados en *placements* reales.

Seguros

Posición	Salario bruto anual/Experiencia		
	Júnior 0 a 5 años	Senior I 5 a 10 años	Senior II +10 años
Actuario	30000-36000	36000-48500	48500-55000
Director comercial	58000-68000	68000-88000	88000-98000
Gestor comercial	25000-29500	29500-39000	39000-44000
Key Account Manager	38000-43000	43000-53000	53000-58000
Suscriptor de seguros	28000-32000	32000-42000	42000-48000
Tramitador de siniestros	19200-20400	20400-22800	22800-24000

Tax & Legal

Posición	Salario bruto anual/Experiencia		
	Júnior 0 a 5 años	Senior I 5 a 10 años	Senior II +10 años
Abogado	18000-20500	20500-25500	25500-28000
Compliance Officer	23000-25500	25500-30500	30500-33000
Tax Manager	44000-47000	47000-54000	54000-58000
Director Asesoría jurídica	54000-59000	59000-69000	69000-74000



Tabla: Salarios brutos anuales. **Fuente:** ISPROX Your Recruitment Partner.
*Los salarios dependen del tamaño de la empresa, la responsabilidad y las personas a cargo.
*Son salarios orientativos, aunque basados en *placements* reales.

Marketing y Ventas

Comercial

Posición	Salario bruto anual/Experiencia		
	Júnior 0 a 5 años	Senior I 5 a 10 años	Senior II +10 años
Account Manager	13000-20000	20000-36500	36500-46000
Director Comercial	15000-21500	21500-38000	38000-48000
Key Account Manager	20000-25000	25000-35000	35000-40000
Director de exportación	30000-37500	37500-52500	52500-60000
Delegado comercial	22000-27000	27000-37000	37000-42000
Business Development Manager	31000-38500	38500-54500	54500-63000
Export Area Manager	31000-36000	36000-46000	46000-51000
Inside Sales	20000-24000	24000-32000	32000-36000
Customer Service	18500-20500	20500-24500	24500-26500

Comunicación

Posición	Salario bruto anual/Experiencia		
	Júnior 0 a 5 años	Senior I 5 a 10 años	Senior II +10 años
Community Manager	18500-20500	20500-24500	24500-26500
Director de Marketing	24500-27500	27500-33500	33500-36500
Director de comunicación	30500-38000	38000-53000	53000-60500
Creador de contenido	19000-21000	21000-25000	25000-27000

Tabla: Salarios brutos anuales. Fuente: ISPROX Your Recruitment Partner.

*Los salarios dependen del tamaño de la empresa, la responsabilidad y las personas a cargo.

*Son salarios orientativos, aunque basados en placements reales.

Diseño

Posición	Salario bruto anual/Experiencia		
	Júnior 0 a 5 años	Senior I 5 a 10 años	Senior II +10 años
Diseñador	19000-21000	21000-25000	25000-27000
Técnico de Marketing	20000-22250	22250-26750	26750-29000

eCommerce

Posición	Salario bruto anual/Experiencia		
	Júnior 0 a 5 años	Senior I 5 a 10 años	Senior II +10 años
eCommerce Manager	25000-27000	27000-31000	31000-33000
Técnico de marketing	21000-23000	23000-27000	27000-29000

Marketing

Posición	Salario bruto anual/Experiencia		
	Júnior 0 a 5 años	Senior I 5 a 10 años	Senior II +10 años
Digital Account Manager	25000-27000	27000-31000	31000-33000
Director marketing	34000-39000	39000-49000	49000-54000
Product Manager	31000-34500	34500-41500	41500-45000
Product Owner	37500-42500	42500-52500	52500-57500
Técnico de marketing	20000-22000	22000-26000	26000-28000
Social Media Manager	21000-23300	23300-27800	27800-30000

Tabla: Salarios brutos anuales. **Fuente:** ISPROX Your Recruitment Partner.
*Los salarios dependen del tamaño de la empresa, la responsabilidad y las personas a cargo.
*Son salarios orientativos, aunque basados en *placements* reales.

Construcción

Constructora

Posición	Salario bruto anual/Experiencia		
	Júnior 0 a 5 años	Senior I 5 a 10 años	Senior II +10 años
Director/a General	55000-60000	60000-70000	70000-75000
Director/a operaciones	60000-65000	65000-75000	75000-80000
Director/a Técnico	65000-70000	70000-80000	80000-85000
Business Development Manager	50000-55000	55000-65000	65000-70000
Jefe de Obra	45000-50000	50000-60000	60000-65000
Jefe de Estudios	55000-60000	60000-70000	70000-75000
Técnico de Estudios	24000-26500	26500-31500	31500-34000
Responsable Producción	43000-48000	48000-58000	58000-63000
Encargado de Obra	28000-30500	30500-35500	35500-38000
Topógrafo	16300-18200	18200-27500	27500-35000
Arquitecto	24000-30000	30000-35000	35000-34000
Delineante	22300-23800	23800-26800	26800-28300
Responsable PRL	28000-30500	30500-35500	35500-38000

Tabla: Salarios brutos anuales. **Fuente:** ISPROX Your Recruitment Partner.

*Los salarios dependen del tamaño de la empresa, la responsabilidad y las personas a cargo.

*Son salarios orientativos, aunque basados en *placements* reales.

Life Sciences

Industria Farmacéutica | ÁREA I+D

Posición	Salario bruto anual/Experiencia		
	Júnior 0 a 5 años	Senior I 5 a 10 años	Senior II +10 años
Técnico/a de laboratorio	14000-16800	16800-21300	21300-23000
Técnico/a garantía de calidad	23500-25500	25500-29500	29500-31500
Responsable control de calidad	23500-25500	25500-29500	29500-31500
Químico/a Farmacéutico/a	21500-23500	23500-27500	27500-29500
Técnico de Desarrollo Galénico	23500-25500	25500-29500	29500-31500
Técnico Transferencia Tecnológica	21500-23500	23500-27500	27500-29500

Industria Farmacéutica | ÁREA I+D CLÍNICA

Posición	Salario bruto anual/Experiencia		
	Júnior 0 a 5 años	Senior I 5 a 10 años	Senior II +10 años
Clinical Research	23500-25500	25500-29500	29500-31500
Clinical Data Manager	29500-32000	32000-37000	37000-39500

Tabla: Salarios brutos anuales. **Fuente:** ISPROX Your Recruitment Partner.
*Los salarios dependen del tamaño de la empresa, la responsabilidad y las personas a cargo.
*Son salarios orientativos, aunque basados en *placements* reales.

Industria Farmacéutica | ÁREA DE VENTAS

Posición	Salario bruto anual/Experiencia		
	Júnior 0 a 5 años	Senior I 5 a 10 años	Senior II +10 años
Business Unit Manager	49500-57000	57000-72000	72000-79500
Director Comercial	62500-66300	66300-72500	72500-75000
Jefe de ventas nacional	45000-47500	47500-52500	52500-55000
Key Account Manager	45000-47500	47500-52500	52500-55000
Visitador Médico	22500-25200	25200-31700	31700-35500
Visitador Farmacéutico	24000-27000	27000-34000	34000-38000
Export Area Manager	31000-36000	36000-46000	46000-51000
Technical Inside Sales	26000-27000	27000-29000	29000-30000

Industria Farmacéutica | ÁREA MÉDICA/REGULATORY

Posición	Salario bruto anual/Experiencia		
	Júnior 0 a 5 años	Senior I 5 a 10 años	Senior II +10 años
Director Médico	31000-38500	38500-53500	53500-61000
Medical Advisor	22000-23000	23000-25000	25000-26000
Director/a Técnico/a	31000-33500	33500-38500	38500-41000
Director de Asuntos Regulatorios	62000-72000	72000-92000	92000-102000
Técnico de Registros	18500-19800	19800-22300	22300-23500
Técnico de Farmacovigilancia	18000-21000	21000-27000	27000-30000

Tabla: Salarios brutos anuales. **Fuente:** ISPROX Your Recruitment Partner.
*Los salarios dependen del tamaño de la empresa, la responsabilidad y las personas a cargo.
*Son salarios orientativos, aunque basados en *placements* reales.

Industria Farmacéutica | ÁREA MARKET ACCESS

Posición	Salario bruto anual/Experiencia		
	Júnior 0 a 5 años	Senior I 5 a 10 años	Senior II +10 años
Corporate Affairs Director	50000-60000	60000-80000	80000-90000
Responsable Relaciones Institucionales	21000-27000	27000-41000	41000-49000
Tender Lead	22000-28000	28000-43000	43000-52000
National Access Manager	60000-65000	65000-75000	75000-80000

Medical Devices

Posición	Salario bruto anual/Experiencia		
	Júnior 0 a 5 años	Senior I 5 a 10 años	Senior II +10 años
Product Specialist	20000-22500	22500-27500	27500-30000
Product Manager	35000-40000	40000-50000	50000-55000
Técnico de calidad y registros	22000-24000	24000-28000	28000-30000
Delegado hospitalario	35000-37500	37500-42500	42500-45000

Tabla: Salarios brutos anuales. **Fuente:** ISPROX Your Recruitment Partner.
*Los salarios dependen del tamaño de la empresa, la responsabilidad y las personas a cargo.
*Son salarios orientativos, aunque basados en *placements* reales.

Healthcare

Posición	Salario bruto anual/Experiencia		
	Júnior 0 a 5 años	Senior I 5 a 10 años	Senior II +10 años
Gerente de hospital	60000-70000	70000-90000	90000-100000
Director/a Médico	65000-75000	75000-95000	95000-105000
Médico Asistencial	33000-38000	38000-48000	48000-53000
Anestesiólogo/a	53000-60000	60000-74500	74500-82000
Director /a Servicio Enfermería	61000-72500	72500-95500	95500-107000
Enfermero/a	24000-26000	26000-30000	30000-32000



Tabla: Salarios brutos anuales. **Fuente:** ISPROX Your Recruitment Partner.
*Los salarios dependen del tamaño de la empresa, la responsabilidad y las personas a cargo.
*Son salarios orientativos, aunque basados en *placements* reales.

Ingeniería

Industria General | FUNCIONES DE DIRECCIÓN

Posición	Salario bruto anual/Experiencia		
	Júnior 0 a 5 años	Senior I 5 a 10 años	Senior II +10 años
Director Industrial Gran Empresa	54000-61500	61500-77500	77500-86000
Director de Operaciones	64000-71500	71500-86500	86500-94000
Director de Planta	26000-31000	31000-41000	41000-46000
Director Industrial Pyme	26000-31000	31000-41000	41000-46000
Director de Operaciones Pyme	36000-41000	41000-51000	51000-56000
Director de Planta Pyme	26000-33500	33500-48500	48500-56000
Director de calidad	26000-33500	33500-48500	48500-56000
Director Industrial	26000-33500	33500-48500	48500-56000
Director de Ingeniería e inversiones	44000-54000	54000-74000	74000-84000
Director Mantenimiento	42000-47000	47000-57000	57000-62000
Director HSE	38000-45500	45500-60500	60500-68000
Director/a de Producción	34000-41500	41500-56500	56500-64000

Tabla: Salarios brutos anuales. **Fuente:** ISPROX Your Recruitment Partner.

*Los salarios dependen del tamaño de la empresa, la responsabilidad y las personas a cargo.

*Son salarios orientativos, aunque basados en *placements* reales.

Industria General | FUNCIONES DE PRODUCCIÓN

Posición	Salario bruto anual/Experiencia		
	Júnior 0 a 5 años	Senior I 5 a 10 años	Senior II +10 años
Responsable de Producción	38000-43000	43000-53000	53000-58000
Planificador de Producción	31000-36000	36000-46000	46000-51000
Jefe de Sección	33000-38000	38000-48000	48000-53000
Ingeniero de Producción	31000-36000	36000-46000	46000-51000

Industria General | OFICINA TÉCNICA

Posición	Salario bruto anual/Experiencia		
	Júnior 0 a 5 años	Senior I 5 a 10 años	Senior II +10 años
Responsable de ingeniería	27000-32000	32000-42000	42000-47000
Director/a de Proyectos	44000-49000	49000-59000	59000-64000
Responsable de Proyectos	34000-39000	39000-49000	49000-54000
Ingeniero de Proyectos	29000-34000	34000-44000	44000-49000
Responsable Oficina Técnica	34000-39000	39000-49000	49000-54000
Ingeniero/a de Producto	27000-32000	32000-42000	42000-47000
Ingeniero/a de Diseño de Proyectista	27000-32000	32000-42000	42000-47000
Ingeniero de Estructuras	27000-29500	29500-34500	34500-37000

Tabla: Salarios brutos anuales. **Fuente:** ISPROX Your Recruitment Partner.
*Los salarios dependen del tamaño de la empresa, la responsabilidad y las personas a cargo.
*Son salarios orientativos, aunque basados en *placements* reales.

Industria General | MANTENIMIENTO

Posición	Salario bruto anual/Experiencia		
	Júnior 0 a 5 años	Senior I 5 a 10 años	Senior II +10 años
Jefe de mantenimiento Electrónico	38000-40500	40500-45500	45500-48000
Ingeniero de Automatización	25000-30000	30000-40000	40000-45000
Responsable Mantenimiento	35000-40000	40000-50000	50000-55000
Jefe Mantenimiento	30000-32500	32500-38500	38500-42000
Técnico Mantenimiento	24000-26500	26500-31500	31500-34000

Tabla: Salarios brutos anuales. **Fuente:** ISPROX Your Recruitment Partner.
*Los salarios dependen del tamaño de la empresa, la responsabilidad y las personas a cargo.
*Son salarios orientativos, aunque basados en *placements* reales.

Industria General | I+D

Posición	Salario bruto anual/Experiencia		
	Júnior 0 a 5 años	Senior I 5 a 10 años	Senior II +10 años
Responsable de I+D	30000-33000	33000-39500	39500-43000
Jefe de Proyectos I+D	35000-38500	38500-46000	46000-50000
Ingeniero de Proyectos I+D	28000-31500	31500-38500	38500-42000
Responsable Desarrollo de Producto	35000-40000	40000-50000	50000-55000
Ingeniero de Producto	28000-31500	31500-38500	38500-42000
Responsable Departamento Eléctrico	35000-40000	40000-50000	50000-55000
Ingeniero de Desarrollo de software	26000-33000	33000-47000	47000-54000
Ingeniero de Diseño de hardware	30000-33500	33500-40500	40500-44000
Ingeniero de Diseño Eléctrico	26000-31500	31500-43500	43500-50000
Ingeniero desarrollo mecánico	26000-29500	29500-36000	36000-39000
Ingeniero CAE	30500-33000	33000-37500	37500-39500
Ingeniero CAD	28500-31000	31000-35500	35500-37500
Ingeniero Test y Validación	25500-27000	27000-30000	30000-31500
Ingeniero Prototipos	27500-29500	29500-33500	33500-35500

Tabla: Salarios brutos anuales. **Fuente:** ISPROX Your Recruitment Partner.
*Los salarios dependen del tamaño de la empresa, la responsabilidad y las personas a cargo.
*Son salarios orientativos, aunque basados en *placements* reales.

Industria General | CALIDAD

Posición	Salario bruto anual/Experiencia		
	Júnior 0 a 5 años	Senior I 5 a 10 años	senior II +10 años
Director de calidad	30500-33000	33000-37500	37500-39500
Responsable de calidad	25500-27500	27500-31500	31500-33500
Ingeniero de calidad	24500-30500	30500-43000	43000-49500
Metrólogo/a	22500-28500	28500-40500	40500-46500

Industria General | MEJORA CONTINUA

Posición	Salario bruto anual/Experiencia		
	Júnior 0 a 5 años	Senior I 5 a 10 años	Senior II +10 años
Responsable de mejora continua	43000-44800	44800-48300	48300-50000
Responsable de procesos	28000-31500	31500-38500	38500-42000
Ingeniero/a de procesos	28000-31500	31500-38500	38500-42000
Ingeniero de métodos y tiempos	25000-26000	26000-31000	31000-35000

Tabla: Salarios brutos anuales. **Fuente:** ISPROX Your Recruitment Partner.
*Los salarios dependen del tamaño de la empresa, la responsabilidad y las personas a cargo.
*Son salarios orientativos, aunque basados en *placements* reales.

Industria General | SERVICIO ASISTENCIA TÉCNICA

Posición	Salario bruto anual/Experiencia		
	Júnior 0 a 5 años	Senior I 5 a 10 años	Senior II +10 años
Responsable Servicio Asistencia técnica	41000-43800	43800-49300	49300-52000
Técnico de servicio/Asistencia técnica	22000-23500	23500-26500	26500-28000
Ingeniero de Puesta en Marcha	30000-32800	32800-38300	38300-41000

Industria General | PREVENCIÓN RIESGOS LABORALES

Posición	Salario bruto anual/Experiencia		
	Júnior 0 a 5 años	Senior I 5 a 10 años	Senior II +10 años
Técnico PRL	23500-26500	26500-33000	33000-36500
Responsable PRL	28500-32500	32500-41500	41500-46500
Responsable PRL y Medio Ambiente (HSE)	22000-26000	26000-34000	34000-38000
Técnico de Sostenibilidad y ESG	30000-32500	32500-37500	37500-40000

Tabla: Salarios brutos anuales. **Fuente:** ISPROX Your Recruitment Partner.
*Los salarios dependen del tamaño de la empresa, la responsabilidad y las personas a cargo.
*Son salarios orientativos, aunque basados en *placements* reales.

Energías Renovables

IPP/Desarrolladoras

Posición	Salario bruto anual/Experiencia		
	Júnior 0 a 5 años	Senior I 5 a 10 años	Senior II +10 años
Project Developer	28000-30000	30000-34000	34000-36000
Permitting Specialist	20000-22500	22500-27500	27500-30000
Project Manager	28000-32000	32000-40000	40000-44000
Ingeniero de Recursos (solar-eólico)	28000-31300	31300-37250	37300-40000
Técnico de Ofertas	24000-25500	25500-28500	28500-30000
Técnico de Operación y Mantenimiento	25000-28500	28500-36000	36000-40000

Fondos de Inversión

Posición	Salario bruto anual/Experiencia		
	Júnior 0 a 5 años	Senior I 5 a 10 años	Senior II +10 años
Asset Manager	50000-57500	57500-72500	72500-80000

Tabla: Salarios brutos anuales. **Fuente:** ISPROX Your Recruitment Partner.

*Los salarios dependen del tamaño de la empresa, la responsabilidad y las personas a cargo.

*Son salarios orientativos, aunque basados en *placements* reales.

Autoconsumo

Posición	Salario bruto anual/Experiencia		
	Júnior 0 a 5 años	Senior I 5 a 10 años	Senior II +10 años
Ingeniero de Diseño	24000-25800	25800-29300	29300-31000
Project Manager	28000-30500	30500-35500	35500-38000
Técnico Comercial Autoconsumo	48000-52800	52800-60300	60300-63000
Técnico de instalación	18000-19000	19000-21000	21000-22000

Ingenierías-Consultorías

Posición	Salario bruto anual/Experiencia		
	Júnior 0 a 5 años	Senior I 5 a 10 años	Senior II +10 años
Ingeniero de Diseño (FV o Wind)	24000-27500	27500-34500	34500-38000
Ingeniero técnico de automatización	20000-28600	28600-41000	41000-45000
Ingeniero Eléctrico	27000-30000	30000-45000	45000-57000
Ingeniero de Subestaciones	25000-28000	28000-43000	43000-55000
Jefe de Proyectos	32000-33800	33800-37300	37300-39000

Tabla: Salarios brutos anuales. **Fuente:** ISPROX Your Recruitment Partner.
*Los salarios dependen del tamaño de la empresa, la responsabilidad y las personas a cargo.
*Son salarios orientativos, aunque basados en *placements* reales.

Tecnologías de la Información

Sistemas y Redes

Posición	Salario bruto anual/Experiencia		
	Júnior 0 a 5 años	Senior I 5 a 10 años	Senior II +10 años
Administrador de Sistemas	22000-23000	23000-25000	25000-26000
Técnico de Sistemas	21000-22000	22000-24000	24000-25000
Arquitecto de sistemas	31000-33500	33500-38500	38500-41000
Devops	31000-33500	33500-38500	38500-41000
Jefe Proyecto	31000-33500	33500-38500	38500-41000
Responsable Service Desk	31000-33500	33500-38500	38500-41000
IT helpdesk manager	18500-20500	20500-24500	24500-26500
Administrador de BBDD	25500-28500	28500-34500	34500-37500
Técnico de redes	23500-26500	26500-32500	32500-35500

Tabla: Salarios brutos anuales. **Fuente:** ISPROX Your Recruitment Partner.

*Los salarios dependen del tamaño de la empresa, la responsabilidad y las personas a cargo.

*Son salarios orientativos, aunque basados en *placements* reales.

Consultoría Tecnológica

Posición	Salario bruto anual/Experiencia		
	Júnior 0 a 5 años	Senior I 5 a 10 años	Senior II +10 años
Consultor BI	32500-37500	37500-47500	47500-52500
Consultor ERP-CRM	29500-33500	33500-41500	41500-45500
Data Scientist	33000-38000	38000-48000	48000-53000
Jefe Proyecto BI	45000-50000	50000-60000	60000-65000
Scrum Master	35500-38000	38000-43000	43000-45500
IT business analyst	30500-33000	33000-38000	38000-40500
Data Analyst	29000-31000	31000-35000	35000-37000

Gestión de proyectos

Posición	Salario bruto anual/Experiencia		
	Júnior 0 a 5 años	Senior I 5 a 10 años	Senior II +10 años
CIO (Chief information officer)	55000-65000	65000-85000	85000-95000
Director IT	50000-60000	60000-80000	80000-90000
Jefe Proyecto	25000-33000	33000-55500	55500-70000
Manager IT	30000-40000	40000-67500	67500-85000
Product Owner	28000-36500	36500-60000	60000-75000
CTO (Chief technology officer)	45000-57500	57500-90000	90000-110000
CSO (Chief Security Officer)	53000-58000	58000-68000	68000-73000

Tabla: Salarios brutos anuales. **Fuente:** ISPROX Your Recruitment Partner.
*Los salarios dependen del tamaño de la empresa, la responsabilidad y las personas a cargo.
*Son salarios orientativos, aunque basados en placements reales.

Desarrollo

Posición	Salario bruto anual/Experiencia		
	Júnior 0 a 5 años	Senior I 5 a 10 años	Senior II +10 años
Desarrollador.NET	27000-29500	29500-34500	34500-37000
App developer / Desarrollador App	26000-28500	28500-33500	33500-36000
Desarrollador Frontend	24000-26500	26500-31500	31500-34000
Desarrollador JAVA	32000-34500	34500-39500	39500-42000
Desarrollador BI	25000-30500	30500-50500	50500-65000
Programador ERP	21000-26000	26000-36000	36000-41000
Desarrollador C, C+, SQL, PHP, otros)	23000-28000	28000-38000	38000-43000
Kotlin Developer	23000-28000	28000-38000	38000-43000
Software Architect	46000-51000	51000-61000	61000-66000

Testing

Posición	Salario bruto anual/Experiencia		
	Júnior 0 a 5 años	Senior I 5 a 10 años	Senior II +10 años
QA Engineer	26000-31000	31000-41000	41000-46000
Tester	29000-32300	32300-38800	38800-42000



Tabla: Salarios brutos anuales. **Fuente:** ISPROX Your Recruitment Partner.
*Los salarios dependen del tamaño de la empresa, la responsabilidad y las personas a cargo.
*Son salarios orientativos, aunque basados en *placements* reales.

Infraestructura/Seguridad

Posición	Salario bruto anual/Experiencia		
	Júnior 0 a 5 años	Senior I 5 a 10 años	Senior II +10 años
Cloud Architect	35000-37500	37500-42500	42500-45000
Devops Engineer	35000-40000	40000-50000	50000-55000
Data Administrator	30000-35500	35500-48000	48000-55000
Cyber Security Engineer	28000-30500	30500-35500	35500-38000

Recursos Humanos

Posición	Salario bruto anual/Experiencia		
	Júnior 0 a 5 años	Senior I 5 a 10 años	Senior II +10 años
Consultor de RRHH	22500-25500	25500-31500	31500-34500
Director Recursos Humanos Pyme	40000-42000	42000-46500	46500-49000
Director Recursos Humanos Gran Empresa	77000-87000	87000-107000	107000-117000
Generalista RRHH	20500-23500	23500-29500	29500-32500
Técnico RRHH	18000-18500	18500-19500	19500-20000
Responsable Relaciones Laborales	30000-35000	35000-47500	47500-55000
Técnico de Nóminas	19500-21500	21500-25500	25500-27500
Responsable PRL	33000-35500	35500-40500	40500-43000
Técnico PRL	23500-25500	25500-29500	29500-31500

Tabla: Salarios brutos anuales. **Fuente:** ISPROX Your Recruitment Partner.
*Los salarios dependen del tamaño de la empresa, la responsabilidad y las personas a cargo.
*Son salarios orientativos, aunque basados en *placements* reales.

Agropecuario

Químicos

Posición	Salario bruto anual/Experiencia		
	Júnior 0 a 5 años	Senior I 5 a 10 años	Senior II +10 años
Responsable de calidad	38000-40500	40500-45500	45500-48000
Técnico de laboratorio	18000-20300	20300-25000	25000-27500
Técnico de calidad	18000-21000	21000-27000	27000-30000
Ingeniero técnico en procesos químicos	20000-24000	24000-31500	31500-35000
Especialista en seguridad alimentaria	25000-27500	27500-32500	32500-35000
Responsable de nuevos productos	28000-31000	31000-37000	37000-40000
Ingeniero de nuevos productos	22500-23500	23500-25500	25500-26500

Tabla: Salarios brutos anuales. **Fuente:** ISPROX Your Recruitment Partner.
*Los salarios dependen del tamaño de la empresa, la responsabilidad y las personas a cargo.
*Son salarios orientativos, aunque basados en *placements* reales.

Ganadero

Posición	Salario bruto anual/Experiencia		
	Júnior 0 a 5 años	Senior I 5 a 10 años	Senior II +10 años
Operaria de explotación ganadera	20000-21500	21500-24500	24500-26000
Veterinario	14000-16000	16000-20000	20000-22000
Ingeniero de gestores de proyectos	26000-29500	29500-38000	38000-43000
Inspector de calidad	24500-27000	27000-32000	32000-34500
Especialista en sostenibilidad y bienestar animal	23000-25000	25000-29000	29000-31000
Responsable explotación ganadera	18500-19500	19500-21500	21500-22500

Agrícola

Posición	Salario bruto anual/Experiencia		
	Júnior 0 a 5 años	Senior I 5 a 10 años	Senior II +10 años
Gerente / Responsable explotación agrícola	19500-20500	20500-22500	22500-23500
Supervisor explotación agrícola	19000-20000	20000-22000	22000-23000
Técnico Agrícola	25000-27500	27500-32500	32500-35000
Técnico ADV	27000-29500	29500-34500	34500-37000
Périto	26500-29000	29000-34000	34000-36500
Consultor agricultura ecológica	25500-27500	27500-31500	31500-33500



Tabla: Salarios brutos anuales. **Fuente:** ISPROX Your Recruitment Partner.
*Los salarios dependen del tamaño de la empresa, la responsabilidad y las personas a cargo.
*Son salarios orientativos, aunque basados en *placements* reales.

Castilla La- Mancha 2025

Mercado laboral de Castilla-La Mancha _____ **189**

Análisis salarial por sector _____ **190**

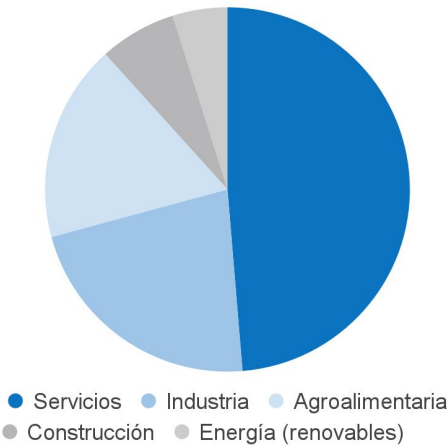
- Logística y transporte _____ 190
- Retail _____ 191
- Finanzas _____ 193
- Banca, seguros y consultoría _____ 194
- Tax & Legal _____ 196
- Marketing y Ventas _____ 197
- Construcción _____ 199
- Life Sciences _____ 200
- Ingeniería _____ 204
- Energías Renovables _____ 210
- Tecnologías de la Información _____ 212
- Recursos Humanos _____ 215
- Agropecuario _____ 216

Sobre ISPROX _____ **518**

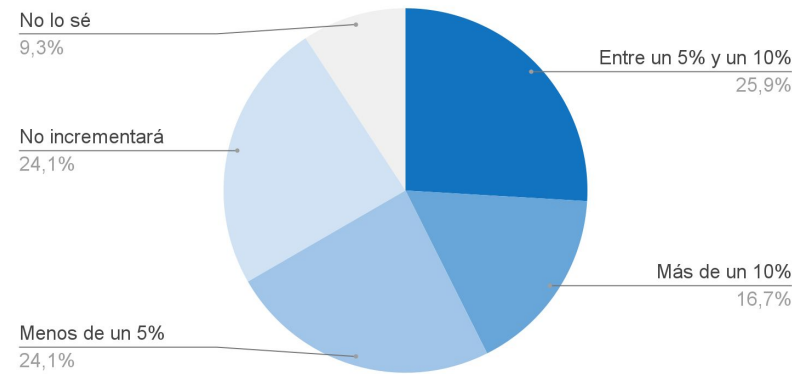
Mercado laboral de Castilla-La Mancha

Las **industrias más importantes del territorio castellano manchego**

Industria	% PIB	PIB (€)
Servicios	50%	26.965 M€
Industria (total)	22,70%	12.229 M€
Agroalimentaria	18%	9.707 M€
Construcción	7%	3.775 M€
Energía (renovables)	5%	2.696 M€



¿Qué variación salarial esperan los profesionales de Castilla-La Mancha en 2025?



25,9%

de los profesionales en Castilla-La Mancha **espera que su salario incremente entre un 5% y un 10%**

66,7%

de los profesionales en Castilla-La Mancha **espera un incremento salarial en 2025**

24,1%

de los profesionales en Castilla-La Mancha **no espera un incremento salarial en 2025**



Análisis salarial por sector

Logística y transporte

Comercial

Posición	Salario bruto anual/Experiencia		
	Júnior 0 a 5 años	Senior I 5 a 10 años	Senior II +10 años
Comercial (inside sales)	17500-19500	19500-23500	23500-25500
Comercial (sales executive)	19100-23000	23000-32700	32700-38300
Demand Planner	21600-22800	22800-34000	34000-44000
Director Comercial	30000-30000	30000-43500	43500-57000
Key Account Manager (KAM)	36000-36000	36000-36000	36000-36000

Operaciones

Posición	Salario bruto anual/Experiencia		
	Júnior 0 a 5 años	Senior I 5 a 10 años	Senior II +10 años
Director Logístico	37000-44500	44500-63500	63500-75000
Director Supply chain	50000-55000	55000-65000	65000-70000
Jefe Almacén	20000-22000	22000-26000	26000-28000
Jefe Tráfico	20000-27000	27000-41500	41500-49000
Operativos transitarios	18000-24000	24000-37000	37000-44000
Responsable operaciones	22500-29500	29500-45300	45300-54000
Técnico logística	21000-21800	21800-23300	23300-24000

Tabla: Salarios brutos anuales. **Fuente:** ISPROX Your Recruitment Partner.

*Los salarios dependen del tamaño de la empresa, la responsabilidad y las personas a cargo.

*Son salarios orientativos, aunque basados en *placements* reales.

Retail

Compras

Posición	Salario bruto anual/Experiencia		
	Júnior 0 a 5 años	Senior I 5 a 10 años	Senior II +10 años
Director de compras	68000-75000	75000-89000	89000-96000
Técnico de compras	29000-31500	31500-36500	36500-39000

Comunicación

Posición	Salario bruto anual/Experiencia		
	Júnior 0 a 5 años	Senior I 5 a 10 años	Senior II +10 años
Category Manager	30000-35000	35000-45000	45000-50000
Director Comunicación	36000-43500	43500-58500	58500-66000
Técnico Comunicación	20500-23500	23500-29500	29500-32500

Diseño

Posición	Salario bruto anual/Experiencia		
	Júnior 0 a 5 años	Senior I 5 a 10 años	Senior II +10 años
Director de Producto	16200-21600	21600-33000	33000-39200
Diseñador	18500-20500	20500-24500	24500-26500



Tabla: Salarios brutos anuales. **Fuente:** ISPROX Your Recruitment Partner.
*Los salarios dependen del tamaño de la empresa, la responsabilidad y las personas a cargo.
*Son salarios orientativos, aunque basados en *placements* reales.

Marketing

Posición	Salario bruto anual/Experiencia		
	Júnior 0 a 5 años	Senior I 5 a 10 años	Senior II +10 años
Director de marketing	48000-54000	54000-67500	67500-75000
Product Manager	42000-46000	46000-55000	55000-60000
Técnico de marketing	19000-20500	20500-23500	23500-25000

Ventas

Posición	Salario bruto anual/Experiencia		
	Júnior 0 a 5 años	Senior I 5 a 10 años	Senior II +10 años
Area Sales Manager	30500-35500	35500-45500	45500-50500
Assistant Store Manager	18000-19000	19000-21000	21000-22000
Category Manager	30500-35500	35500-45500	45500-50500
Comercial	18000-19000	19000-21000	21000-22000
Customer Service	18000-19000	19000-21000	21000-22000
Director Comercial	24000-28500	28500-39000	39000-45000
Jefe de sección	18000-20000	20000-24000	24000-26000
Jefe de sector	23500-26000	26000-31000	31000-33500
Store Manager	21000-26800	26800-38300	38300-44000
Retail Manager	45500-51000	51000-62000	62000-67500



Tabla: Salarios brutos anuales. **Fuente:** ISPROX Your Recruitment Partner.
*Los salarios dependen del tamaño de la empresa, la responsabilidad y las personas a cargo.
*Son salarios orientativos, aunque basados en *placements* reales.

Finanzas

Pyme/Gran Empresa

Posición	Salario bruto anual/Experiencia		
	Júnior 0 a 5 años	Senior I 5 a 10 años	Senior II +10 años
Director Financiero/CFO PYME	45000-55000	55000-75000	75000-85000
Director Financiero/CFO GRAN EMPRESA	45000-50000	50000-67500	67500-80000
Responsable Tesorería	38000-40500	40500-51500	51500-60000
Técnico Tesorería	22000-24000	24000-28000	28000-30000
Responsable Contabilidad	30000-35000	35000-47500	47500-55000
Contable	18000-20200	20200-29200	29200-36000
Credit and Collection Manager	24000-29000	29000-39000	39000-44000
Gestor de Cobros	21000-25000	25000-33000	33000-37000
Controller Financiero	33000-38000	38000-48000	48000-53000
Controller Industrial	25000-30500	30500-43000	43000-50000

Auditoría

Posición	Salario bruto anual/Experiencia		
	Júnior 0 a 5 años	Senior I 5 a 10 años	Senior II +10 años
Responsable auditoria interna	25000-30500	30500-43000	43000-50000
Auditor interno	25000-27500	27500-35000	35000-40000
Analista M&A	30000-35000	35000-45000	45000-50000

Tabla: Salarios brutos anuales. **Fuente:** ISPROX Your Recruitment Partner.

*Los salarios dependen del tamaño de la empresa, la responsabilidad y las personas a cargo.

*Son salarios orientativos, aunque basados en *placements* reales.

Banca, Seguros y Consultoría

Banca – Operaciones

Posición	Salario bruto anual/Experiencia		
	Júnior 0 a 5 años	Senior I 5 a 10 años	Senior II +10 años
Analista financiero	24200-33800	33800-71700	71700-100000
Gestor back office	20500-39800	39800-66200	66200-73200
Gestor cobros	18000-20000	20000-24000	24000-26000
Gestor comercial	20000-25000	25000-54600	54600-79200

Banca Privada

Posición	Salario bruto anual/Experiencia		
	Júnior 0 a 5 años	Senior I 5 a 10 años	Senior II +10 años
Director banca privada	62000-71500	71500-90500	90500-100000
Asesor financiero	41000-61000	61000-90500	90500-100000



Tabla: Salarios brutos anuales. **Fuente:** ISPROX Your Recruitment Partner.
*Los salarios dependen del tamaño de la empresa, la responsabilidad y las personas a cargo.
*Son salarios orientativos, aunque basados en *placements* reales.

Banca Comercial

Posición	Salario bruto anual/Experiencia		
	Júnior 0 a 5 años	Senior I 5 a 10 años	Senior II +10 años
Director	50000-60000	60000-80000	80000-90000
Director Oficina	45000-47500	47500-52500	52500-55000
Gestor comercial	22000-24000	24000-28000	28000-30000
Director Territorial	60000-67500	67500-82500	82500-90000

Banca de inversión

Posición	Salario bruto anual/Experiencia		
	Júnior 0 a 5 años	Senior I 5 a 10 años	Senior II +10 años
Director banca privada	50000-60000	60000-85000	85000-100000
Asesor financiero	28000-31500	31500-40000	40000-45000
Analista de inversiones	30000-32500	32500-40000	40000-45000

Consultoría

Posición	Salario bruto anual/Experiencia		
	Júnior 0 a 5 años	Senior I 5 a 10 años	Senior II +10 años
Auditor	21800-27800	27800-49500	49500-65000
Consultor	24000-27000	27000-32500	32500-35000



Tabla: Salarios brutos anuales. **Fuente:** ISPROX Your Recruitment Partner.
*Los salarios dependen del tamaño de la empresa, la responsabilidad y las personas a cargo.
*Son salarios orientativos, aunque basados en *placements* reales.

Seguros

Posición	Salario bruto anual/Experiencia		
	Júnior 0 a 5 años	Senior I 5 a 10 años	Senior II +10 años
Actuario	31000-37500	37500-51000	51000-58000
Director comercial	59000-69000	69000-89000	89000-99000
Gestor comercial	26000-30500	30500-40000	40000-45000
Key Account Manager	37000-42000	42000-52000	52000-57000
Suscriptor de seguros	29000-33000	33000-43000	43000-49000
Tramitador de siniestros	19200-20400	20400-22800	22800-24000

Tax & Legal

Posición	Salario bruto anual/Experiencia		
	Júnior 0 a 5 años	Senior I 5 a 10 años	Senior II +10 años
Abogado	20500-23000	23000-28000	28000-30500
Compliance Officer	25500-28000	28000-33000	33000-35500
Tax Manager	43000-46000	46000-52500	52500-56000
Director Asesoría jurídica	52000-57000	57000-67000	67000-72000



Tabla: Salarios brutos anuales. **Fuente:** ISPROX Your Recruitment Partner.
*Los salarios dependen del tamaño de la empresa, la responsabilidad y las personas a cargo.
*Son salarios orientativos, aunque basados en *placements* reales.

Marketing y Ventas

Comercial

Posición	Salario bruto anual/Experiencia		
	Júnior 0 a 5 años	Senior I 5 a 10 años	Senior II +10 años
Account Manager	12000-19000	19000-35500	35500-45000
Director Comercial	14000-20000	20000-35500	35500-45000
Key Account Manager	18000-23000	23000-33000	33000-38000
Director de exportación	28000-35500	35500-50500	50500-58000
Delegado comercial	20000-25000	25000-35000	35000-40000
Business Development Manager	30000-37000	37000-52500	52500-61000
Export Area Manager	30000-35000	35000-45000	45000-50000
Inside Sales	19000-23000	23000-31000	31000-35000
Customer Service	18000-20000	20000-24000	24000-26000

Comunicación

Posición	Salario bruto anual/Experiencia		
	Júnior 0 a 5 años	Senior I 5 a 10 años	Senior II +10 años
Community Manager	18000-20000	20000-24000	24000-26000
Director de Marketing	24000-27000	27000-33000	33000-36000
Director de comunicación	30000-37500	37500-52500	52500-60000
Creador de contenido	18500-20500	20500-24500	24500-26500

Tabla: Salarios brutos anuales. **Fuente:** ISPROX Your Recruitment Partner.

*Los salarios dependen del tamaño de la empresa, la responsabilidad y las personas a cargo.

*Son salarios orientativos, aunque basados en *placements* reales.

Diseño

Posición	Salario bruto anual/Experiencia		
	Júnior 0 a 5 años	Senior I 5 a 10 años	Senior II +10 años
Diseñador	18500-20500	20500-24500	24500-26500
Técnico de Marketing	18500-20500	20500-24500	24500-26500

eCommerce

Posición	Salario bruto anual/Experiencia		
	Júnior 0 a 5 años	Senior I 5 a 10 años	Senior II +10 años
eCommerce Manager	24500-26500	26500-30500	30500-32500
Técnico de marketing	20500-22500	22500-26500	26500-28500

Marketing

Posición	Salario bruto anual/Experiencia		
	Júnior 0 a 5 años	Senior I 5 a 10 años	Senior II +10 años
Digital Account Manager	24500-26500	26500-30500	30500-32500
Director marketing	32500-37500	37500-47500	47500-52500
Product Manager	30500-34000	34000-41000	41000-44500
Product Owner	36000-41000	41000-51000	51000-56000
Técnico de marketing	19500-21500	21500-25500	25500-27500
Social Media Manager	19500-21500	21500-25800	25800-28000

Tabla: Salarios brutos anuales. **Fuente:** ISPROX Your Recruitment Partner.
*Los salarios dependen del tamaño de la empresa, la responsabilidad y las personas a cargo.
*Son salarios orientativos, aunque basados en *placements* reales.

Construcción

Constructora

Posición	Salario bruto anual/Experiencia		
	Júnior 0 a 5 años	Senior I 5 a 10 años	Senior II +10 años
Director/a General	55000-60000	60000-70000	70000-75000
Director/a operaciones	50000-55000	55000-65000	65000-70000
Director/a Técnico	55000-60000	60000-70000	70000-75000
Business Development Manager	40000-45000	45000-55000	55000-60000
Jefe de Obra	35000-40000	40000-50000	50000-55000
Jefe de Estudios	45000-50000	50000-60000	60000-65000
Técnico de Estudios	24000-26500	26500-31500	31500-34000
Responsable Producción	43000-48000	48000-58000	58000-63000
Encargado de Obra	27000-29500	29500-34500	34500-37000
Topógrafo	22700-24000	24000-34600	34600-44000
Arquitecto	26000-30500	30500-37500	37500-40000
Delineante	22200-23700	23700-26700	26700-28200
Responsable PRL	28000-30500	30500-35500	35500-38000

Tabla: Salarios brutos anuales. **Fuente:** ISPROX Your Recruitment Partner.

*Los salarios dependen del tamaño de la empresa, la responsabilidad y las personas a cargo.

*Son salarios orientativos, aunque basados en *placements* reales.

Life Sciences

Industria Farmacéutica | ÁREA I+D

Posición	Salario bruto anual/Experiencia		
	Júnior 0 a 5 años	Senior I 5 a 10 años	Senior II +10 años
Técnico/a de laboratorio	14000-16800	16800-21300	21300-23000
Técnico/a garantía de calidad	25000-27000	27000-31000	31000-33000
Responsable control de calidad	25000-27000	27000-31000	31000-33000
Químico/a Farmacéutico/a	22000-24000	24000-28000	28000-30000
Técnico de Desarrollo Galénico	24000-26000	26000-30000	30000-32000
Técnico Transferencia Tecnológica	22000-24000	24000-28000	28000-30000

Industria Farmacéutica | ÁREA I+D CLÍNICA

Posición	Salario bruto anual/Experiencia		
	Júnior 0 a 5 años	Senior I 5 a 10 años	Senior II +10 años
Clinical Research	24000-26000	26000-30000	30000-32000
Clinical Data Manager	30000-32500	32500-37500	37500-40000

Tabla: Salarios brutos anuales. **Fuente:** ISPROX Your Recruitment Partner.
*Los salarios dependen del tamaño de la empresa, la responsabilidad y las personas a cargo.
*Son salarios orientativos, aunque basados en *placements* reales.

Industria Farmacéutica | ÁREA DE VENTAS

Posición	Salario bruto anual/Experiencia		
	Júnior 0 a 5 años	Senior I 5 a 10 años	Senior II +10 años
Business Unit Manager	50000-57500	57500-72500	72500-80000
Director Comercial	62500-66300	66300-72500	72500-75000
Jefe de ventas nacional	45000-47500	47500-52500	52500-55000
Key Account Manager	45000-47500	47500-52500	52500-55000
Visitador Médico	22000-24700	24700-31200	31200-35000
Visitador Farmacéutico	24000-27000	27000-34000	34000-38000
Export Area Manager	30500-35500	35500-45500	45500-50500
Technical Inside Sales	25000-26000	26000-28000	28000-29000

Industria Farmacéutica | ÁREA MÉDICA/REGULATORY

Posición	Salario bruto anual/Experiencia		
	Júnior 0 a 5 años	Senior I 5 a 10 años	Senior II +10 años
Director Médico	30000-37500	37500-52500	52500-60000
Medical Advisor	21000-22000	22000-24000	24000-25000
Director/a Técnico/a	30000-32500	32500-37500	37500-40000
Director de Asuntos Regulatorios	60000-70000	70000-90000	90000-100000
Técnico de Registros	19000-20300	20300-23000	23000-24500
Técnico de Farmacovigilancia	17000-20000	20000-26000	26000-29000



Tabla: Salarios brutos anuales. **Fuente:** ISPROX Your Recruitment Partner.
*Los salarios dependen del tamaño de la empresa, la responsabilidad y las personas a cargo.
*Son salarios orientativos, aunque basados en *placements* reales.

Industria Farmacéutica | ÁREA MARKET ACCESS

Posición	Salario bruto anual/Experiencia		
	Júnior 0 a 5 años	Senior I 5 a 10 años	Senior II +10 años
Corporate Affairs Director	50000-60000	60000-80000	80000-90000
Responsable Relaciones Institucionales	20000-26000	26000-39500	39500-47000
Tender Lead	21000-27000	27000-40000	40000-47000
National Access Manager	60000-65000	65000-75000	75000-80000

Medical Devices

Posición	Salario bruto anual/Experiencia		
	Júnior 0 a 5 años	Senior I 5 a 10 años	Senior II +10 años
Product Specialist	18000-20500	20500-25500	25500-28000
Product Manager	32000-37000	37000-47000	47000-52000
Técnico de calidad y registros	20500-22500	22500-26500	26500-28500
Delegado hospitalario	32000-34500	34500-39500	39500-42000

Tabla: Salarios brutos anuales. **Fuente:** ISPROX Your Recruitment Partner.
*Los salarios dependen del tamaño de la empresa, la responsabilidad y las personas a cargo.
*Son salarios orientativos, aunque basados en *placements* reales.

Healthcare

Posición	Salario bruto anual/Experiencia		
	Júnior 0 a 5 años	Senior I 5 a 10 años	Senior II +10 años
Gerente de hospital	55000-65000	65000-85000	85000-95000
Director/a Médico	62000-72000	72000-92000	92000-102000
Médico Asistencial	30000-35000	35000-45000	45000-50000
Anestesiólogo/a	51000-58000	58000-72000	72000-79000
Director /a Servicio Enfermería	60000-71500	71500-94500	94500-106000
Enfermero/a	23000-25000	25000-29000	29000-31000



Tabla: Salarios brutos anuales. **Fuente:** ISPROX Your Recruitment Partner.
*Los salarios dependen del tamaño de la empresa, la responsabilidad y las personas a cargo.
*Son salarios orientativos, aunque basados en *placements* reales.

Ingeniería

Industria General | FUNCIONES DE DIRECCIÓN

Posición	Salario bruto anual/Experiencia		
	Júnior 0 a 5 años	Senior I 5 a 10 años	Senior II +10 años
Director Industrial Gran Empresa	51000-58000	58000-72500	72500-80000
Director de Operaciones	61000-68500	68500-83500	83500-91000
Director de Planta	25000-30000	30000-40000	40000-45000
Director Industrial Pyme	25000-30000	30000-40000	40000-45000
Director de Operaciones Pyme	39000-44000	44000-54000	54000-59000
Director de Planta Pyme	25000-32500	32500-47500	47500-55000
Director de calidad	25000-32500	32500-47500	47500-55000
Director Industrial	25000-32500	32500-47500	47500-55000
Director de Ingeniería e inversiones	42500-52500	52500-72500	72500-82500
Director Mantenimiento	40000-45000	45000-55000	55000-60000
Director HSE	36500-44000	44000-59000	59000-66500
Director/a de Producción	32500-40000	40000-55000	55000-62500

Tabla: Salarios brutos anuales. **Fuente:** ISPROX Your Recruitment Partner.

*Los salarios dependen del tamaño de la empresa, la responsabilidad y las personas a cargo.

*Son salarios orientativos, aunque basados en *placements* reales.

Industria General | FUNCIONES DE PRODUCCIÓN

Posición	Salario bruto anual/Experiencia		
	Júnior 0 a 5 años	Senior I 5 a 10 años	Senior II +10 años
Responsable de Producción	36500-41500	41500-51500	51500-56500
Planificador de Producción	29500-34500	34500-44500	44500-49500
Jefe de Sección	31500-36500	36500-46500	46500-51500
Ingeniero de Producción	29500-34500	34500-44500	44500-49500

Industria General | OFICINA TÉCNICA

Posición	Salario bruto anual/Experiencia		
	Júnior 0 a 5 años	Senior I 5 a 10 años	Senior II +10 años
Responsable de ingeniería	26000-31000	31000-41000	41000-46000
Director/a de Proyectos	41000-46000	46000-56000	56000-61000
Responsable de Proyectos	31000-36000	36000-46000	46000-51000
Ingeniero de Proyectos	26000-31000	31000-41000	41000-46000
Responsable Oficina Técnica	31000-36000	36000-46000	46000-51000
Ingeniero/a de Producto	24000-29000	29000-39000	39000-44000
Ingeniero/a de Diseño de Proyectista	24000-29000	29000-39000	39000-44000
Ingeniero de Estructuras	26000-28500	28500-33500	33500-36000

Tabla: Salarios brutos anuales. **Fuente:** ISPROX Your Recruitment Partner.
*Los salarios dependen del tamaño de la empresa, la responsabilidad y las personas a cargo.
*Son salarios orientativos, aunque basados en *placements* reales.

Industria General | MANTENIMIENTO

Posición	Salario bruto anual/Experiencia		
	Júnior 0 a 5 años	Senior I 5 a 10 años	Senior II +10 años
Jefe de mantenimiento Electrónico	37000-39500	39500-44500	44500-47000
Ingeniero de Automatización	25000-27500	27500-32500	32500-35000
Responsable Mantenimiento	34000-39000	39000-49000	49000-54000
Jefe Mantenimiento	29000-31500	31500-37500	37500-41000
Técnico Mantenimiento	22000-24000	24000-28000	28000-30000



Tabla: Salarios brutos anuales. **Fuente:** ISPROX Your Recruitment Partner.
*Los salarios dependen del tamaño de la empresa, la responsabilidad y las personas a cargo.
*Son salarios orientativos, aunque basados en *placements* reales.

Industria General | I+D

Posición	Salario bruto anual/Experiencia		
	Júnior 0 a 5 años	Senior I 5 a 10 años	Senior II +10 años
Responsable de I+D	29000-32000	32000-38000	38000-41000
Jefe de Proyectos I+D	34000-37500	37500-45000	45000-49000
Ingeniero de Proyectos I+D	27000-30500	30500-37500	37500-41000
Responsable Desarrollo de Producto	34000-39000	39000-49000	49000-54000
Ingeniero de Producto	27000-30500	30500-37500	37500-41000
Responsable Departamento Eléctrico	34000-39000	39000-49000	49000-54000
Ingeniero de Desarrollo de software	25000-32000	32000-46000	46000-53000
Ingeniero de Diseño de hardware	29000-32500	32500-39500	39500-43000
Ingeniero de Diseño Eléctrico	25000-30500	30500-42500	42500-49000
Ingeniero desarrollo mecánico	25000-28500	28500-35000	35000-38000
Ingeniero CAE	29500-31800	31800-36300	36300-38500
Ingeniero CAD	27500-30000	30000-34500	34500-36500
Ingeniero Test y Validación	24500-26000	26000-29000	29000-30500
Ingeniero Prototipos	26500-28500	28500-32500	32500-34500

Tabla: Salarios brutos anuales. **Fuente:** ISPROX Your Recruitment Partner.
*Los salarios dependen del tamaño de la empresa, la responsabilidad y las personas a cargo.
*Son salarios orientativos, aunque basados en *placements* reales.

Industria General | CALIDAD

Posición	Salario bruto anual/Experiencia		
	Júnior 0 a 5 años	Senior I 5 a 10 años	senior II +10 años
Director de calidad	29500-31800	31800-36300	36300-38500
Responsable de calidad	24500-26500	26500-30500	30500-32500
Ingeniero de calidad	23500-29500	29500-41500	41500-47500
Metrólogo/a	21500-27500	27500-39500	39500-45500

Industria General | MEJORA CONTINUA

Posición	Salario bruto anual/Experiencia		
	Júnior 0 a 5 años	Senior I 5 a 10 años	Senior II +10 años
Responsable de mejora continua	35000-36300	36300-38800	38800-40000
Responsable de procesos	27000-30500	30500-37500	37500-41000
Ingeniero/a de procesos	27000-30500	30500-37500	37500-41000
Ingeniero de métodos y tiempos	24000-25000	25000-30000	30000-34000



Tabla: Salarios brutos anuales. **Fuente:** ISPROX Your Recruitment Partner.
*Los salarios dependen del tamaño de la empresa, la responsabilidad y las personas a cargo.
*Son salarios orientativos, aunque basados en *placements* reales.

Industria General | SERVICIO ASISTENCIA TÉCNICA

Posición	Salario bruto anual/Experiencia		
	Júnior 0 a 5 años	Senior I 5 a 10 años	Senior II +10 años
Responsable Servicio Asistencia técnica	40000-42800	42800-48300	48300-51000
Técnico de servicio/Asistencia técnica	21000-22500	22500-25500	25500-27000
Ingeniero de Puesta en Marcha	29000-31800	31800-37300	37300-40000

Industria General | PREVENCIÓN RIESGOS LABORALES

Posición	Salario bruto anual/Experiencia		
	Júnior 0 a 5 años	Senior I 5 a 10 años	Senior II +10 años
Técnico PRL	22500-25500	25500-32000	32000-35500
Responsable PRL	27500-31500	31500-40500	40500-45500
Responsable PRL y Medio Ambiente (HSE)	22000-26000	26000-34000	34000-38000
Técnico de Sostenibilidad y ESG	30000-32500	32500-37500	37500-40000

Tabla: Salarios brutos anuales. **Fuente:** ISPROX Your Recruitment Partner.
*Los salarios dependen del tamaño de la empresa, la responsabilidad y las personas a cargo.
*Son salarios orientativos, aunque basados en *placements* reales.

Energías Renovables

IPP/Desarrolladoras

Posición	Salario bruto anual/Experiencia		
	Júnior 0 a 5 años	Senior I 5 a 10 años	Senior II +10 años
Project Developer	28000-30000	30000-34000	34000-36000
Permitting Specialist	20000-22500	22500-27500	27500-30000
Project Manager	28000-32000	32000-40000	40000-44000
Ingeniero de Recursos (solar-eólico)	28000-31300	31300-37300	37300-40000
Técnico de Ofertas	24000-25500	25500-28500	28500-30000
Técnico de Operación y Mantenimiento	25000-28500	28500-36000	36000-40000

Fondos de Inversión

Posición	Salario bruto anual/Experiencia		
	Júnior 0 a 5 años	Senior I 5 a 10 años	Senior II +10 años
Asset Manager	50000-57500	57500-72500	72500-80000

Tabla: Salarios brutos anuales. **Fuente:** ISPROX Your Recruitment Partner.

*Los salarios dependen del tamaño de la empresa, la responsabilidad y las personas a cargo.

*Son salarios orientativos, aunque basados en *placements* reales.

Autoconsumo

Posición	Salario bruto anual/Experiencia		
	Júnior 0 a 5 años	Senior I 5 a 10 años	Senior II +10 años
Ingeniero de Diseño	24000-26000	26000-30000	30000-32000
Project Manager	27000-29500	29500-34500	34500-37000
Técnico Comercial Autoconsumo	25000-27500	27500-32500	32500-35000
Técnico de instalación	20000-23800	23800-31300	31300-35000

Ingenierías-Consultorías

Posición	Salario bruto anual/Experiencia		
	Júnior 0 a 5 años	Senior I 5 a 10 años	Senior II +10 años
Ingeniero de Diseño (FV o Wind)	25000-28800	28800-36300	36300-40000
Ingeniero técnico de automatización	25000-27500	27500-32500	32500-35000
Ingeniero Eléctrico	26000-29000	29000-44000	44000-56000
Ingeniero de Subestaciones	24000-27000	27000-42000	42000-54000
Jefe de Proyectos	31000-32800	32800-36300	36300-38000

Tabla: Salarios brutos anuales. **Fuente:** ISPROX Your Recruitment Partner.
*Los salarios dependen del tamaño de la empresa, la responsabilidad y las personas a cargo.
*Son salarios orientativos, aunque basados en *placements* reales.

Tecnologías de la Información

Sistemas y Redes

Posición	Salario bruto anual/Experiencia		
	Júnior 0 a 5 años	Senior I 5 a 10 años	Senior II +10 años
Administrador de Sistemas	23000-23800	23800-25300	25300-26000
Técnico de Sistemas	22000-22500	22500-23500	23500-24000
Arquitecto de sistemas	29000-31500	31500-36500	36500-39000
Devops	29000-31500	31500-36500	36500-39000
Jefe Proyecto	29000-31500	31500-36500	36500-39000
Responsable Service Desk	29000-31500	31500-36500	36500-39000
IT helpdesk manager	18000-20000	20000-24000	24000-26000
Administrador de BBDD	24000-27000	27000-33000	33000-36000
Técnico de redes	22000-25000	25000-31000	31000-34000

Tabla: Salarios brutos anuales. **Fuente:** ISPROX Your Recruitment Partner.
*Los salarios dependen del tamaño de la empresa, la responsabilidad y las personas a cargo.
*Son salarios orientativos, aunque basados en *placements* reales.

Consultoría Tecnológica

Posición	Salario bruto anual/Experiencia		
	Júnior 0 a 5 años	Senior I 5 a 10 años	Senior II +10 años
Consultor BI	30500-35500	35500-45500	45500-50500
Consultor ERP-CRM	28000-32000	32000-40000	40000-44000
Data Scientist	30000-35000	35000-45000	45000-50000
Jefe Proyecto BI	44000-49000	49000-59000	59000-64000
Scrum Master	33000-35500	35500-40500	40500-43000
IT business analyst	28000-30500	30500-35500	35500-38000
Data Analyst	27500-29500	29500-33500	33500-35500

Gestión de proyectos

Posición	Salario bruto anual/Experiencia		
	Júnior 0 a 5 años	Senior I 5 a 10 años	Senior II +10 años
CIO (Chief information officer)	50000-60000	60000-80000	80000-90000
Director IT	45000-55000	55000-75000	75000-85000
Jefe Proyecto	25000-33000	33000-55500	55500-70000
Manager IT	30000-40000	40000-67500	67500-85000
Product Owner	28000-36500	36500-60000	60000-75000
CTO (Chief technology officer)	45000-57500	57500-90000	90000-110000
CSO (Chief Security Officer)	50500-55500	55500-65500	65500-70500

Tabla: Salarios brutos anuales. **Fuente:** ISPROX Your Recruitment Partner.
*Los salarios dependen del tamaño de la empresa, la responsabilidad y las personas a cargo.
*Son salarios orientativos, aunque basados en placements reales.

Desarrollo

Posición	Salario bruto anual/Experiencia		
	Júnior 0 a 5 años	Senior I 5 a 10 años	Senior II +10 años
Desarrollador.NET	25500-28000	28000-33000	33000-35500
App developer / Desarrollador App	24500-27000	27000-32000	32000-34500
Desarrollador Frontend	22500-25000	25000-30000	30000-32500
Desarrollador JAVA	30500-33000	33000-38000	38000-40500
Desarrollador BI	25000-30500	30500-50500	50500-65000
Programador ERP	20000-25000	25000-35000	35000-40000
Desarrollador C, C+, SQL, PHP, otros)	22000-27000	27000-37000	37000-42000
Kotlin Developer	22000-27000	27000-37000	37000-42000
Software Architect	45000-50000	50000-60000	60000-65000

Testing

Posición	Salario bruto anual/Experiencia		
	Júnior 0 a 5 años	Senior I 5 a 10 años	Senior II +10 años
QA Engineer	25000-30000	30000-40000	40000-45000
Tester	28000-31300	31300-37800	37800-41000



Tabla: Salarios brutos anuales. **Fuente:** ISPROX Your Recruitment Partner.
*Los salarios dependen del tamaño de la empresa, la responsabilidad y las personas a cargo.
*Son salarios orientativos, aunque basados en *placements* reales.

Infraestructura/Seguridad

Posición	Salario bruto anual/Experiencia		
	Júnior 0 a 5 años	Senior I 5 a 10 años	Senior II +10 años
Cloud Architect	35000-37500	37500-42500	42500-45000
Devops Engineer	35000-40000	40000-50000	50000-55000
Data Administrator	30000-35500	35500-48000	48000-55000
Cyber Security Engineer	27000-29500	29500-34500	34500-37000

Recursos Humanos

Posición	Salario bruto anual/Experiencia		
	Júnior 0 a 5 años	Senior I 5 a 10 años	Senior II +10 años
Consultor de RRHH	20000-23000	23000-29000	29000-32000
Director Recursos Humanos Pyme	39000-41000	41000-45500	45500-48000
Director Recursos Humanos Gran Empresa	74000-84000	84000-104000	104000-114000
Generalista RRHH	19000-22000	22000-28000	28000-31000
Técnico RRHH	18000-18500	18500-19500	19500-20000
Responsable Relaciones Laborales	30000-35000	35000-47500	47500-55000
Técnico de Nóminas	18000-20000	20000-24000	24000-26000
Responsable PRL	32000-34500	34500-39500	39500-42000
Técnico PRL	22000-24000	24000-28000	28000-30000

Tabla: Salarios brutos anuales. **Fuente:** ISPROX Your Recruitment Partner.
*Los salarios dependen del tamaño de la empresa, la responsabilidad y las personas a cargo.
*Son salarios orientativos, aunque basados en *placements* reales.

Agropecuario

Químicos

Posición	Salario bruto anual/Experiencia		
	Júnior 0 a 5 años	Senior I 5 a 10 años	Senior II +10 años
Responsable de calidad	37000-39500	39500-44500	44500-47000
Técnico de laboratorio	18000-20300	20300-25000	25000-27500
Técnico de calidad	18000-21000	21000-27000	27000-30000
Ingeniero técnico en procesos químicos	20000-24000	24000-31500	31500-35000
Especialista en seguridad alimentaria	25000-27500	27500-32500	32500-35000
Responsable de nuevos productos	28000-31000	31000-37000	37000-40000
Ingeniero de nuevos productos	21500-22300	22300-24300	24300-25500

Tabla: Salarios brutos anuales. **Fuente:** ISPROX Your Recruitment Partner.
*Los salarios dependen del tamaño de la empresa, la responsabilidad y las personas a cargo.
*Son salarios orientativos, aunque basados en *placements* reales.

Ganadero

Posición	Salario bruto anual/Experiencia		
	Júnior 0 a 5 años	Senior I 5 a 10 años	Senior II +10 años
Operaria de explotación ganadera	19000-20500	20500-23500	23500-25000
Veterinario	13000-15000	15000-19000	19000-21000
Ingeniero de gestores de proyectos	25000-28500	28500-37000	37000-42000
Inspector de calidad	24000-26500	26500-31500	31500-34000
Especialista en sostenibilidad y bienestar animal	22000-24000	24000-28000	28000-30000
Responsable explotación ganadera	18000-19000	19000-21000	21000-22000

Agrícola

Posición	Salario bruto anual/Experiencia		
	Júnior 0 a 5 años	Senior I 5 a 10 años	Senior II +10 años
Gerente / Responsable explotación agrícola	19000-20000	20000-22000	22000-23000
Supervisor explotación agrícola	18500-19500	19500-21500	21500-22500
Técnico Agrícola	26000-28500	28500-33500	33500-36000
Técnico ADV	28000-30500	30500-35500	35500-38000
Périto	25000-27500	27500-32500	32500-35000
Consultor agricultura ecológica	24000-26000	26000-30000	30000-32000

Tabla: Salarios brutos anuales. **Fuente:** ISPROX Your Recruitment Partner.
*Los salarios dependen del tamaño de la empresa, la responsabilidad y las personas a cargo.
*Son salarios orientativos, aunque basados en *placements* reales.

Cataluña

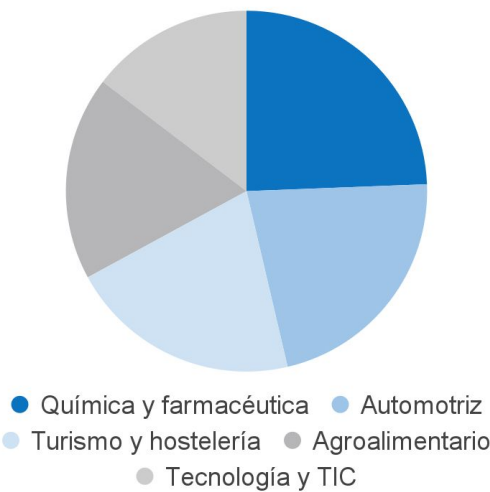
2025

Mercado laboral de Cataluña	219
Análisis salarial por sector	220
• Logística y transporte	220
• Retail	221
• Finanzas	223
• Banca, seguros y consultoría	224
• Tax & Legal	226
• Marketing y Ventas	227
• Construcción	229
• Life Sciences	230
• Ingeniería	234
• Energías Renovables	240
• Tecnologías de la Información	242
• Recursos Humanos	245
• Agropecuario	246
Sobre ISPROX	518

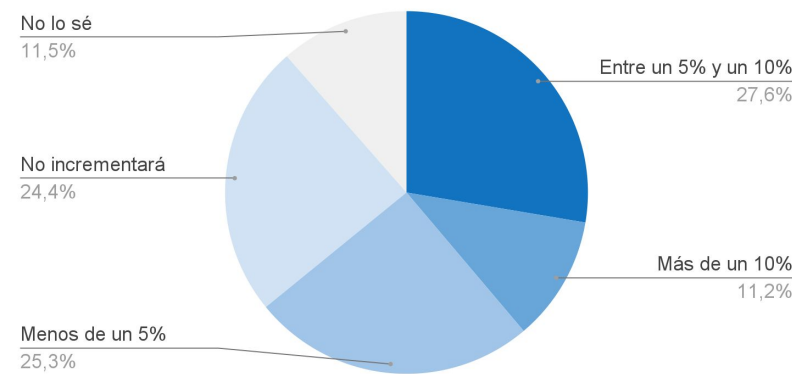
Mercado laboral de Cataluña

Las industrias más importantes del territorio catalán

Industria	% PIB	PIB (€)
Química y farmacéutica	20%	58.000 M€
Automotriz	18%	52.200 M€
Turismo y hostelería	17%	49.300 M€
Agroalimentario	15%	43.500 M€
Tecnología y TIC	12%	34.800 M€



¿Qué variación salarial esperan los profesionales de Cataluña en 2025?



27,6%
de los profesionales en Cataluña **espera que su salario incremente entre un 5% y un 10%**

64,1%
de los profesionales en Cataluña **espera un incremento salarial en 2025**

24,4%
de los profesionales en Cataluña **no espera un incremento salarial en 2025**



Análisis salarial por sector

Logística y transporte

Comercial

Posición	Salario bruto anual/Experiencia		
	Júnior 0 a 5 años	Senior I 5 a 10 años	Senior II +10 años
Comercial (inside sales)	20000-22000	22000-26000	26000-28000
Comercial (sales executive)	22000-26000	26000-52900	52900-75800
Demand Planner	21000-24000	24000-38500	38500-50000
Director Comercial	22900-29500	29500-63000	63000-90000
Key Account Manager (KAM)	27000-34500	34500-66000	66000-90000

Operaciones

Posición	Salario bruto anual/Experiencia		
	Júnior 0 a 5 años	Senior I 5 a 10 años	Senior II +10 años
Director Logístico	45000-55000	55000-87500	87500-110000
Director Supply chain	55000-62500	62500-77500	77500-85000
Jefe Almacén	25000-25800	25800-27300	27300-28000
Jefe Tráfico	23000-31500	31500-49000	49000-58000
Operativos transitarios	21000-28000	28000-42500	42500-50000
Responsable operaciones	25000-32500	32500-50000	50000-60000
Técnico logística	21000-21800	21800-23300	23300-24000

Tabla: Salarios brutos anuales. **Fuente:** ISPROX Your Recruitment Partner.

*Los salarios dependen del tamaño de la empresa, la responsabilidad y las personas a cargo.

*Son salarios orientativos, aunque basados en *placements* reales.

Retail

Compras

Posición	Salario bruto anual/Experiencia		
	Júnior 0 a 5 años	Senior I 5 a 10 años	Senior II +10 años
Director de compras	82000-88300	88300-100800	100800-107000
Técnico de compras	35000-37500	37500-42500	42500-45000

Comunicación

Posición	Salario bruto anual/Experiencia		
	Júnior 0 a 5 años	Senior I 5 a 10 años	Senior II +10 años
Category Manager	35000-41000	41000-52500	52500-58000
Director Comunicación	45000-52500	52500-67500	67500-75000
Técnico Comunicación	24000-27000	27000-33000	33000-36000

Diseño

Posición	Salario bruto anual/Experiencia		
	Júnior 0 a 5 años	Senior I 5 a 10 años	Senior II +10 años
Director de Producto	35000-41000	41000-52500	52500-58000
Diseñador	22000-24000	24000-28000	28000-30000

Tabla: Salarios brutos anuales. **Fuente:** ISPROX Your Recruitment Partner.

*Los salarios dependen del tamaño de la empresa, la responsabilidad y las personas a cargo.

*Son salarios orientativos, aunque basados en *placements* reales.

Marketing

Posición	Salario bruto anual/Experiencia		
	Júnior 0 a 5 años	Senior I 5 a 10 años	Senior II +10 años
Director de marketing	60000-70000	70000-90000	90000-100000
Product Manager	50000-55000	55000-65000	65000-70000
Técnico de marketing	28000-29300	29300-32800	32800-35000

Ventas

Posición	Salario bruto anual/Experiencia		
	Júnior 0 a 5 años	Senior I 5 a 10 años	Senior II +10 años
Area Sales Manager	35000-40000	40000-50000	50000-55000
Assistant Store Manager	19000-21400	21400-26400	26400-29000
Category Manager	35000-40000	40000-50000	50000-55000
Comercial	19000-20000	20000-34500	34500-48000
Customer Service	24000-26900	26900-31100	31100-32600
Director Comercial	30000-35000	35000-45000	45000-50000
Jefe de sección	35000-41300	41300-53800	53800-60000
Jefe de sector	26000-28500	28500-33500	33500-36000
Store Manager	25000-36900	36900-59400	59400-70000
Retail Manager	47500-55500	55500-75800	75800-88000

Tabla: Salarios brutos anuales. **Fuente:** ISPROX Your Recruitment Partner.
*Los salarios dependen del tamaño de la empresa, la responsabilidad y las personas a cargo.
*Son salarios orientativos, aunque basados en *placements* reales.

Finanzas

Pyme/Gran Empresa

Posición	Salario bruto anual/Experiencia		
	Júnior 0 a 5 años	Senior I 5 a 10 años	Senior II +10 años
Director Financiero/CFO PYME	60000-70000	70000-90000	90000-100000
Director Financiero/CFO GRAN EMPRESA	82400-87000	87000-104500	104500-117300
Responsable Tesorería	50000-55000	55000-72500	72500-85000
Técnico Tesorería	25000-27500	27500-32500	32500-35000
Responsable Contabilidad	45500-47700	47700-55000	55000-60000
Contable	18100-23000	23000-39600	39600-51100
Credit and Collection Manager	40000-45000	45000-55000	55000-60000
Gestor de Cobros	35000-40000	40000-50000	50000-55000
Controller Financiero	50000-55000	55000-65000	65000-70000
Controller Industrial	28000-34000	34000-47500	47500-55000

Auditoría

Posición	Salario bruto anual/Experiencia		
	Júnior 0 a 5 años	Senior I 5 a 10 años	Senior II +10 años
Responsable auditoria interna	28000-34000	34000-47500	47500-55000
Auditor interno	28000-31500	31500-40000	40000-45000
Analista M&A	35000-40000	40000-50000	50000-55000

Tabla: Salarios brutos anuales. **Fuente:** ISPROX Your Recruitment Partner.

*Los salarios dependen del tamaño de la empresa, la responsabilidad y las personas a cargo.

*Son salarios orientativos, aunque basados en *placements* reales.

Banca, Seguros y Consultoría

Banca – Operaciones

Posición	Salario bruto anual/Experiencia		
	Júnior 0 a 5 años	Senior I 5 a 10 años	Senior II +10 años
Analista financiero	28000-30000	30000-38500	38500-45000
Gestor back office	20500-41300	41300-71000	71000-80000
Gestor cobros	20000-22000	22000-26000	26000-28000
Gestor comercial	21000-28500	28500-60000	60000-84000

Banca Privada

Posición	Salario bruto anual/Experiencia		
	Júnior 0 a 5 años	Senior I 5 a 10 años	Senior II +10 años
Director banca privada	62000-67000	67000-78500	78500-85000
Asesor financiero	41000-56500	56500-78500	78500-85000

Tabla: Salarios brutos anuales. **Fuente:** ISPROX Your Recruitment Partner.

*Los salarios dependen del tamaño de la empresa, la responsabilidad y las personas a cargo.

*Son salarios orientativos, aunque basados en *placements* reales.

Banca Comercial

Posición	Salario bruto anual/Experiencia		
	Júnior 0 a 5 años	Senior I 5 a 10 años	Senior II +10 años
Director	50000-46500	46500-59000	59000-75000
Director Oficina	50000-52500	52500-57500	57500-60000
Gestor comercial	26000-28500	28500-33000	33000-35000
Director Territorial	80000-85000	85000-95000	95000-100000

Banca de inversión

Posición	Salario bruto anual/Experiencia		
	Júnior 0 a 5 años	Senior I 5 a 10 años	Senior II +10 años
Director banca privada	67000-72000	72000-83000	83000-89000
Asesor financiero	32000-34500	34500-41000	41000-45000
Analista de inversiones	35000-37500	37500-45000	45000-50000

Consultoría

Posición	Salario bruto anual/Experiencia		
	Júnior 0 a 5 años	Senior I 5 a 10 años	Senior II +10 años
Auditor	22000-28300	28300-42300	42300-50000
Consultor	28000-30000	30000-34000	34000-36000

Tabla: Salarios brutos anuales. **Fuente:** ISPROX Your Recruitment Partner.
*Los salarios dependen del tamaño de la empresa, la responsabilidad y las personas a cargo.
*Son salarios orientativos, aunque basados en *placements* reales.

Seguros

Posición	Salario bruto anual/Experiencia		
	Júnior 0 a 5 años	Senior I 5 a 10 años	Senior II +10 años
Actuario	35000-41500	41500-56500	56500-65000
Director comercial	70000-80000	80000-105000	105000-120000
Gestor comercial	28000-33000	33000-44000	44000-50000
Key Account Manager	40000-43700	43700-51200	51200-55000
Suscriptor de seguros	32000-36500	36500-48000	48000-55000
Tramitador de siniestros	22000-23000	23000-25000	25000-26000

Tax & Legal

Posición	Salario bruto anual/Experiencia		
	Júnior 0 a 5 años	Senior I 5 a 10 años	Senior II +10 años
Abogado	24000-26500	26500-31500	31500-34000
Compliance Officer	29000-31500	31500-36500	36500-39000
Tax Manager	44000-48000	48000-60000	60000-68000
Director Asesoría jurídica	60000-65000	65000-77500	77500-85000



Tabla: Salarios brutos anuales. **Fuente:** ISPROX Your Recruitment Partner.
*Los salarios dependen del tamaño de la empresa, la responsabilidad y las personas a cargo.
*Son salarios orientativos, aunque basados en *placements* reales.

Marketing y Ventas

Comercial

Posición	Salario bruto anual/Experiencia		
	Júnior 0 a 5 años	Senior I 5 a 10 años	Senior II +10 años
Account Manager	20000-28000	28000-48000	48000-60000
Director Comercial	28000-36500	36500-60000	60000-75000
Key Account Manager	25000-30000	30000-40000	40000-45000
Director de exportación	35000-42500	42500-57500	57500-65000
Delegado comercial	27000-32000	32000-42000	42000-47000
Business Development Manager	35000-42500	42500-60000	60000-70000
Export Area Manager	36000-41000	41000-51000	51000-56000
Inside Sales	25000-29000	29000-37000	37000-41000
Customer Service	20000-22500	22500-27500	27500-30000

Comunicación

Posición	Salario bruto anual/Experiencia		
	Júnior 0 a 5 años	Senior I 5 a 10 años	Senior II +10 años
Community Manager	20000-22500	22500-27500	27500-30000
Director de Marketing	26000-29000	29000-35000	35000-38000
Director de comunicación	35000-42500	42500-57500	57500-65000
Creador de contenido	21000-23000	23000-27000	27000-29000

Tabla: Salarios brutos anuales. Fuente: ISPROX Your Recruitment Partner.

*Los salarios dependen del tamaño de la empresa, la responsabilidad y las personas a cargo.

*Son salarios orientativos, aunque basados en placements reales.

Diseño

Posición	Salario bruto anual/Experiencia		
	Júnior 0 a 5 años	Senior I 5 a 10 años	Senior II +10 años
Diseñador	21000-23000	23000-27000	27000-29000
Técnico de Marketing	22000-24300	24300-28800	28800-31000

eCommerce

Posición	Salario bruto anual/Experiencia		
	Júnior 0 a 5 años	Senior I 5 a 10 años	Senior II +10 años
eCommerce Manager	27000-29000	29000-33000	33000-35000
Técnico de marketing	23000-25000	25000-29000	29000-31000

Marketing

Posición	Salario bruto anual/Experiencia		
	Júnior 0 a 5 años	Senior I 5 a 10 años	Senior II +10 años
Digital Account Manager	27000-29000	29000-33000	33000-35000
Director marketing	38000-43000	43000-53000	53000-58000
Product Manager	33000-36500	36500-43500	43500-47000
Product Owner	50000-55000	55000-65000	65000-70000
Técnico de marketing	22000-24000	24000-28000	28000-30000
Social Media Manager	23000-25300	25300-29800	29800-32000

Tabla: Salarios brutos anuales. **Fuente:** ISPROX Your Recruitment Partner.
*Los salarios dependen del tamaño de la empresa, la responsabilidad y las personas a cargo.
*Son salarios orientativos, aunque basados en *placements* reales.

Construcción

Constructora

Posición	Salario bruto anual/Experiencia		
	Júnior 0 a 5 años	Senior I 5 a 10 años	Senior II +10 años
Director/a General	76000-82200	82200-94200	94200-100000
Director/a operaciones	65000-70000	70000-80000	80000-85000
Director/a Técnico	70000-75000	75000-85000	85000-90000
Business Development Manager	55000-60000	60000-70000	70000-75000
Jefe de Obra	50000-55000	55000-65000	65000-70000
Jefe de Estudios	60000-65000	65000-75000	75000-80000
Técnico de Estudios	26000-28500	28500-33500	33500-36000
Responsable Producción	46000-51000	51000-61000	61000-66000
Encargado de Obra	44000-47000	47000-53000	53000-56000
Topógrafo	22000-26000	26000-38900	38900-47800
Arquitecto	24000-28500	28500-42300	42300-51500
Delineante	23000-24500	24500-27500	27500-29000
Responsable PRL	32000-34500	34500-39500	39500-42000

Tabla: Salarios brutos anuales. **Fuente:** ISPROX Your Recruitment Partner.

*Los salarios dependen del tamaño de la empresa, la responsabilidad y las personas a cargo.

*Son salarios orientativos, aunque basados en *placements* reales.

Life Sciences

Industria Farmacéutica | ÁREA I+D

Posición	Salario bruto anual/Experiencia		
	Júnior 0 a 5 años	Senior I 5 a 10 años	Senior II +10 años
Técnico/a de laboratorio	14000-16800	16800-21300	21300-23000
Técnico/a garantía de calidad	26000-28000	28000-32000	32000-34000
Responsable control de calidad	26000-28000	28000-32000	32000-34000
Químico/a Farmacéutico/a	23000-25000	25000-29000	29000-31000
Técnico de Desarrollo Galénico	25000-27000	27000-31000	31000-33000
Técnico Transferencia Tecnológica	23000-25000	25000-29000	29000-31000

Industria Farmacéutica | ÁREA I+D CLÍNICA

Posición	Salario bruto anual/Experiencia		
	Júnior 0 a 5 años	Senior I 5 a 10 años	Senior II +10 años
Clinical Research	25000-27000	27000-31000	31000-33000
Clinical Data Manager	32000-34500	34500-39500	39500-42000

Tabla: Salarios brutos anuales. **Fuente:** ISPROX Your Recruitment Partner.
*Los salarios dependen del tamaño de la empresa, la responsabilidad y las personas a cargo.
*Son salarios orientativos, aunque basados en *placements* reales.

Industria Farmacéutica | ÁREA DE VENTAS

Posición	Salario bruto anual/Experiencia		
	Júnior 0 a 5 años	Senior I 5 a 10 años	Senior II +10 años
Business Unit Manager	52000-59500	59500-74500	74500-82000
Director Comercial	82800-86400	86400-92500	92500-95000
Jefe de ventas nacional	47000-49700	49700-55200	55200-58000
Key Account Manager	47000-49500	49500-55000	55000-58000
Visitador Médico	24000-26800	26800-33800	33800-38000
Visitador Farmacéutico	24000-27000	27000-34000	34000-38000
Export Area Manager	35000-40000	40000-50000	50000-55000
Technical Inside Sales	33000-34500	34500-37500	37500-39000

Industria Farmacéutica | ÁREA MÉDICA/REGULATORY

Posición	Salario bruto anual/Experiencia		
	Júnior 0 a 5 años	Senior I 5 a 10 años	Senior II +10 años
Director Médico	35000-42500	42500-60000	60000-70000
Medical Advisor	30000-31000	31000-33000	33000-34000
Director/a Técnico/a	33000-35500	35500-40500	40500-43000
Director de Asuntos Regulatorios	70000-80000	80000-100000	100000-110000
Técnico de Registros	22000-23500	23500-26500	26500-28000
Técnico de Farmacovigilancia	19000-22000	22000-28000	28000-31000

Tabla: Salarios brutos anuales. **Fuente:** ISPROX Your Recruitment Partner.
*Los salarios dependen del tamaño de la empresa, la responsabilidad y las personas a cargo.
*Son salarios orientativos, aunque basados en *placements* reales.

Industria Farmacéutica | ÁREA MARKET ACCESS

Posición	Salario bruto anual/Experiencia		
	Júnior 0 a 5 años	Senior I 5 a 10 años	Senior II +10 años
Corporate Affairs Director	60000-70000	70000-90000	90000-100000
Responsable Relaciones Institucionales	24000-30000	30000-45500	45500-55000
Tender Lead	25000-32500	32500-50000	50000-60000
National Access Manager	65000-70000	70000-80000	80000-85000

Medical Devices

Posición	Salario bruto anual/Experiencia		
	Júnior 0 a 5 años	Senior I 5 a 10 años	Senior II +10 años
Product Specialist	24000-26500	26500-31500	31500-34000
Product Manager	40000-45000	45000-55000	55000-60000
Técnico de calidad y registros	24500-26500	26500-30500	30500-32500
Delegado hospitalario	40000-42500	42500-47500	47500-50000

Tabla: Salarios brutos anuales. **Fuente:** ISPROX Your Recruitment Partner.
*Los salarios dependen del tamaño de la empresa, la responsabilidad y las personas a cargo.
*Son salarios orientativos, aunque basados en *placements* reales.

Healthcare

Posición	Salario bruto anual/Experiencia		
	Júnior 0 a 5 años	Senior I 5 a 10 años	Senior II +10 años
Gerente de hospital	70000-80000	80000-100000	100000-110000
Director/a Médico	75000-85000	85000-105000	105000-115000
Médico Asistencial	38000-43000	43000-53000	53000-58000
Anestesiólogo/a	60000-67500	67500-82500	82500-90000
Director /a Servicio Enfermería	65000-76500	76500-99500	99500-111000
Enfermero/a	25000-27000	27000-31000	31000-33000



Tabla: Salarios brutos anuales. **Fuente:** ISPROX Your Recruitment Partner.
*Los salarios dependen del tamaño de la empresa, la responsabilidad y las personas a cargo.
*Son salarios orientativos, aunque basados en *placements* reales.

Ingeniería

Industria General | FUNCIONES DE DIRECCIÓN

Posición	Salario bruto anual/Experiencia		
	Júnior 0 a 5 años	Senior I 5 a 10 años	Senior II +10 años
Director Industrial Gran Empresa	60000-67500	67500-82500	82500-90000
Director de Operaciones	70000-77500	77500-92500	92500-100000
Director de Planta	32000-37000	37000-47000	47000-52000
Director Industrial Pyme	32000-37000	37000-47000	47000-52000
Director de Operaciones Pyme	41000-46000	46000-56000	56000-61000
Director de Planta Pyme	35000-42500	42500-57500	57500-65000
Director de calidad	35000-42500	42500-57500	57500-65000
Director Industrial	35000-42500	42500-57500	57500-65000
Director de Ingeniería e inversiones	45000-55000	55000-75000	75000-85000
Director Mantenimiento	50000-55000	55000-65000	65000-70000
Director HSE	39000-46500	46500-61500	61500-69000
Director/a de Producción	35000-42500	42500-57500	57500-65000

Tabla: Salarios brutos anuales. **Fuente:** ISPROX Your Recruitment Partner.

*Los salarios dependen del tamaño de la empresa, la responsabilidad y las personas a cargo.

*Son salarios orientativos, aunque basados en *placements* reales.

Industria General | FUNCIONES DE PRODUCCIÓN

Posición	Salario bruto anual/Experiencia		
	Júnior 0 a 5 años	Senior I 5 a 10 años	Senior II +10 años
Responsable de Producción	39000-44000	44000-54000	54000-59000
Planificador de Producción	32000-37000	37000-47000	47000-52000
Jefe de Sección	34000-39000	39000-49000	49000-54000
Ingeniero de Producción	32000-37000	37000-47000	47000-52000

Industria General | OFICINA TÉCNICA

Posición	Salario bruto anual/Experiencia		
	Júnior 0 a 5 años	Senior I 5 a 10 años	Senior II +10 años
Responsable de ingeniería	35000-40000	40000-50000	50000-55000
Director/a de Proyectos	50000-55000	55000-65000	65000-70000
Responsable de Proyectos	45000-50000	50000-60000	60000-65000
Ingeniero de Proyectos	40000-45000	45000-55000	55000-60000
Responsable Oficina Técnica	45000-50000	50000-60000	60000-65000
Ingeniero/a de Producto	40000-45000	45000-55000	55000-60000
Ingeniero/a de Diseño de Proyectista	38000-43000	43000-53000	53000-58000
Ingeniero de Estructuras	29000-31500	31500-36500	36500-39000

Tabla: Salarios brutos anuales. **Fuente:** ISPROX Your Recruitment Partner.
*Los salarios dependen del tamaño de la empresa, la responsabilidad y las personas a cargo.
*Son salarios orientativos, aunque basados en *placements* reales.

Industria General | MANTENIMIENTO

Posición	Salario bruto anual/Experiencia		
	Júnior 0 a 5 años	Senior I 5 a 10 años	Senior II +10 años
Jefe de mantenimiento Electrónico	45000-47500	47500-52500	52500-55000
Ingeniero de Automatización	40000-42500	42500-47500	47500-50000
Responsable Mantenimiento	40000-45000	45000-55000	55000-60000
Jefe Mantenimiento	33000-35500	35500-41500	41500-45000
Técnico Mantenimiento	24000-27500	27500-34500	34500-38000



Tabla: Salarios brutos anuales. **Fuente:** ISPROX Your Recruitment Partner.
*Los salarios dependen del tamaño de la empresa, la responsabilidad y las personas a cargo.
*Son salarios orientativos, aunque basados en *placements* reales.

Industria General | I+D

Posición	Salario bruto anual/Experiencia		
	Júnior 0 a 5 años	Senior I 5 a 10 años	Senior II +10 años
Responsable de I+D	35000-38500	38500-46000	46000-50000
Jefe de Proyectos I+D	40000-44000	44000-53000	53000-58000
Ingeniero de Proyectos I+D	32000-36000	36000-44000	44000-48000
Responsable Desarrollo de Producto	40000-45000	45000-55000	55000-60000
Ingeniero de Producto	32000-36000	36000-44000	44000-48000
Responsable Departamento Eléctrico	40000-45000	45000-55000	55000-60000
Ingeniero de Desarrollo de software	30000-37500	37500-52500	52500-60000
Ingeniero de Diseño de hardware	35000-38500	38500-46000	46000-50000
Ingeniero de Diseño Eléctrico	30000-36000	36000-48500	48500-55000
Ingeniero desarrollo mecánico	30000-34000	34000-41500	41500-45000
Ingeniero CAE	33000-35500	35500-41500	41500-45000
Ingeniero CAD	30000-32500	32500-37500	37500-40000
Ingeniero Test y Validación	28000-30000	30000-34000	34000-36000
Ingeniero Prototipos	29000-31000	31000-35000	35000-37000

Tabla: Salarios brutos anuales. **Fuente:** ISPROX Your Recruitment Partner.
*Los salarios dependen del tamaño de la empresa, la responsabilidad y las personas a cargo.
*Son salarios orientativos, aunque basados en *placements* reales.

Industria General | CALIDAD

Posición	Salario bruto anual/Experiencia		
	Júnior 0 a 5 años	Senior I 5 a 10 años	Senior II +10 años
Director de calidad	33000-35500	35500-41500	41500-45000
Responsable de calidad	28000-30000	30000-34000	34000-36000
Ingeniero de calidad	28000-35000	35000-49000	49000-56000
Metrólogo/a	25000-31000	31000-43000	43000-49000

Industria General | MEJORA CONTINUA

Posición	Salario bruto anual/Experiencia		
	Júnior 0 a 5 años	Senior I 5 a 10 años	Senior II +10 años
Responsable de mejora continua	52500-56500	56500-64500	64500-68500
Responsable de procesos	32000-36000	36000-44000	44000-48000
Ingeniero/a de procesos	31000-34500	34500-41500	41500-45000
Ingeniero de métodos y tiempos	28000-29000	29000-34000	34000-38000



Tabla: Salarios brutos anuales. **Fuente:** ISPROX Your Recruitment Partner.
*Los salarios dependen del tamaño de la empresa, la responsabilidad y las personas a cargo.
*Son salarios orientativos, aunque basados en *placements* reales.

Industria General | SERVICIO ASISTENCIA TÉCNICA

Posición	Salario bruto anual/Experiencia		
	Júnior 0 a 5 años	Senior I 5 a 10 años	Senior II +10 años
Responsable Servicio Asistencia técnica	45000-47800	47800-53300	53300-56000
Técnico de servicio/Asistencia técnica	25000-26500	26500-29500	29500-31000
Ingeniero de Puesta en Marcha	33000-35800	35800-41300	41300-44000

Industria General | PREVENCIÓN RIESGOS LABORALES

Posición	Salario bruto anual/Experiencia		
	Júnior 0 a 5 años	Senior I 5 a 10 años	Senior II +10 años
Técnico PRL	25000-28500	28500-36000	36000-40000
Responsable PRL	30000-35000	35000-45000	45000-50000
Responsable PRL y Medio Ambiente (HSE)	25400-27700	27700-37500	37500-45000
Técnico de Sostenibilidad y ESG	32000-34500	34500-39500	39500-42000

Tabla: Salarios brutos anuales. **Fuente:** ISPROX Your Recruitment Partner.
*Los salarios dependen del tamaño de la empresa, la responsabilidad y las personas a cargo.
*Son salarios orientativos, aunque basados en placements reales.

Energías Renovables

IPP/Desarrolladoras

Posición	Salario bruto anual/Experiencia		
	Júnior 0 a 5 años	Senior I 5 a 10 años	Senior II +10 años
Project Developer	33000-34500	34500-37500	37500-39000
Permitting Specialist	24000-27000	27000-33000	33000-36000
Project Manager	32000-36000	36000-44000	44000-48000
Ingeniero de Recursos (solar-eólico)	32000-35300	35300-41800	41800-45000
Técnico de Ofertas	26000-27500	27500-30500	30500-32000
Técnico de Operación y Mantenimiento	27000-30500	30500-38000	38000-42000

Fondos de Inversión

Posición	Salario bruto anual/Experiencia		
	Júnior 0 a 5 años	Senior I 5 a 10 años	Senior II +10 años
Asset Manager	55000-62500	62500-77500	77500-85000

Tabla: Salarios brutos anuales. **Fuente:** ISPROX Your Recruitment Partner.
*Los salarios dependen del tamaño de la empresa, la responsabilidad y las personas a cargo.
*Son salarios orientativos, aunque basados en *placements* reales.

Autoconsumo

Posición	Salario bruto anual/Experiencia		
	Júnior 0 a 5 años	Senior I 5 a 10 años	Senior II +10 años
Ingeniero de Diseño	26000-28400	28400-36500	36500-42200
Project Manager	35000-37500	37500-51300	51300-62500
Técnico Comercial Autoconsumo	25000-27500	27500-39000	39000-48000
Técnico de instalación	23300-25400	25400-31300	31300-35000

Ingenierías-Consultorías

Posición	Salario bruto anual/Experiencia		
	Júnior 0 a 5 años	Senior I 5 a 10 años	Senior II +10 años
Ingeniero de Diseño (FV o Wind)	34000-35000	35000-37000	37000-38000
Ingeniero técnico de automatización	34600-35600	35600-37400	37400-38300
Ingeniero Eléctrico	33000-36000	36000-52000	52000-65000
Ingeniero de Subestaciones	32000-35000	35000-51000	51000-64000
Jefe de Proyectos	35000-36800	36800-40300	40300-42000

Tabla: Salarios brutos anuales. **Fuente:** ISPROX Your Recruitment Partner.
*Los salarios dependen del tamaño de la empresa, la responsabilidad y las personas a cargo.
*Son salarios orientativos, aunque basados en *placements* reales.

Tecnologías de la Información

Sistemas y Redes

Posición	Salario bruto anual/Experiencia		
	Júnior 0 a 5 años	Senior I 5 a 10 años	Senior II +10 años
Administrador de Sistemas	26000-28500	28500-34000	34000-37000
Técnico de Sistemas	25000-27500	27500-33000	33000-36000
Arquitecto de sistemas	35000-37500	37500-42500	42500-45000
Devops	35000-37500	37500-42500	42500-45000
Jefe Proyecto	35000-37500	37500-42500	42500-45000
Responsable Service Desk	35000-37500	37500-42500	42500-45000
IT helpdesk manager	19200-20600	20600-23500	23500-25000
Administrador de BBDD	27000-30000	30000-36000	36000-39000
Técnico de redes	25000-28000	28000-34000	34000-37000

Tabla: Salarios brutos anuales. **Fuente:** ISPROX Your Recruitment Partner.

*Los salarios dependen del tamaño de la empresa, la responsabilidad y las personas a cargo.

*Son salarios orientativos, aunque basados en *placements* reales.

Consultoría Tecnológica

Posición	Salario bruto anual/Experiencia		
	Júnior 0 a 5 años	Senior I 5 a 10 años	Senior II +10 años
Consultor BI	35000-40000	40000-50000	50000-55000
Consultor ERP-CRM	32000-36000	36000-44000	44000-48000
Data Scientist	38000-43000	43000-53000	53000-58000
Jefe Proyecto BI	75000-80000	80000-90000	90000-95000
Scrum Master	36000-38500	38500-43500	43500-46000
IT business analyst	32000-34500	34500-39500	39500-42000
Data Analyst	30000-32000	32000-36000	36000-38000

Gestión de proyectos

Posición	Salario bruto anual/Experiencia		
	Júnior 0 a 5 años	Senior I 5 a 10 años	Senior II +10 años
CIO (Chief information officer)	65000-75000	75000-95000	95000-105000
Director IT	60000-70000	70000-90000	90000-100000
Jefe Proyecto	25000-33000	33000-55500	55500-70000
Manager IT	35000-45000	45000-72500	72500-90000
Product Owner	35000-42500	42500-65000	65000-80000
CTO (Chief technology officer)	50000-65000	65000-100000	100000-120000
CSO (Chief Security Officer)	55000-60000	60000-70000	70000-75000

Tabla: Salarios brutos anuales. **Fuente:** ISPROX Your Recruitment Partner.
*Los salarios dependen del tamaño de la empresa, la responsabilidad y las personas a cargo.
*Son salarios orientativos, aunque basados en placements reales.

Desarrollo

Posición	Salario bruto anual/Experiencia		
	Júnior 0 a 5 años	Senior I 5 a 10 años	Senior II +10 años
Desarrollador.NET	28000-30500	30500-35500	35500-38000
App developer / Desarrollador App	27000-29500	29500-34500	34500-37000
Desarrollador Frontend	25000-27500	27500-32500	32500-35000
Desarrollador JAVA	33000-35500	35500-40500	40500-43000
Desarrollador BI	32800-34000	34000-55400	55400-75600
Programador ERP	24000-29000	29000-39000	39000-44000
Desarrollador C, C+, SQL, PHP, otros)	26000-31000	31000-41000	41000-46000
Kotlin Developer	26000-31000	31000-41000	41000-46000
Software Architect	50000-55000	55000-65000	65000-70000

Testing

Posición	Salario bruto anual/Experiencia		
	Júnior 0 a 5 años	Senior I 5 a 10 años	Senior II +10 años
QA Engineer	30000-35000	35000-45000	45000-50000
Tester	33000-36800	36800-44300	44300-48000

Tabla: Salarios brutos anuales. **Fuente:** ISPROX Your Recruitment Partner.
*Los salarios dependen del tamaño de la empresa, la responsabilidad y las personas a cargo.
*Son salarios orientativos, aunque basados en *placements* reales.

Infraestructura/Seguridad

Posición	Salario bruto anual/Experiencia		
	Júnior 0 a 5 años	Senior I 5 a 10 años	Senior II +10 años
Cloud Architect	40000-45000	45000-55000	55000-60000
Devops Engineer	42000-48500	48500-60000	60000-65000
Data Administrator	35000-41100	41100-53600	53600-60000
Cyber Security Engineer	36000-38500	38500-43500	43500-46000

Recursos Humanos

Posición	Salario bruto anual/Experiencia		
	Júnior 0 a 5 años	Senior I 5 a 10 años	Senior II +10 años
Consultor de RRHH	25000-28000	28000-34000	34000-37000
Director Recursos Humanos Pyme	65000-71300	71300-83800	83800-90000
Director Recursos Humanos Gran Empresa	90000-100000	100000-120000	120000-130000
Generalista RRHH	24000-27000	27000-33000	33000-36000
Técnico RRHH	21000-21500	21500-22500	22500-23000
Responsable Relaciones Laborales	35000-42500	42500-60000	60000-70000
Técnico de Nóminas	21000-23000	23000-27000	27000-29000
Responsable PRL	40000-42500	42500-47500	47500-50000
Técnico PRL	26000-28000	28000-32000	32000-34000

Tabla: Salarios brutos anuales. **Fuente:** ISPROX Your Recruitment Partner.
*Los salarios dependen del tamaño de la empresa, la responsabilidad y las personas a cargo.
*Son salarios orientativos, aunque basados en *placements* reales.

Agropecuario

Químicos

Posición	Salario bruto anual/Experiencia		
	Júnior 0 a 5 años	Senior I 5 a 10 años	Senior II +10 años
Responsable de calidad	45000-47500	47500-52500	52500-55000
Técnico de laboratorio	18000-20300	20300-25000	25000-27500
Técnico de calidad	21000-25000	25000-32000	32000-35000
Ingeniero técnico en procesos químicos	20000-24000	24000-31500	31500-35000
Especialista en seguridad alimentaria	28000-31000	31000-37000	37000-40000
Responsable de nuevos productos	32000-35000	35000-41500	41500-45000
Ingeniero de nuevos productos	24500-25800	25800-28300	28300-29500

Tabla: Salarios brutos anuales. **Fuente:** ISPROX Your Recruitment Partner.
*Los salarios dependen del tamaño de la empresa, la responsabilidad y las personas a cargo.
*Son salarios orientativos, aunque basados en *placements* reales.

Ganadero

Posición	Salario bruto anual/Experiencia		
	Júnior 0 a 5 años	Senior I 5 a 10 años	Senior II +10 años
Operaria de explotación ganadera	25000-26500	26500-30000	30000-32000
Veterinario	19000-21000	21000-25000	25000-27000
Ingeniero de gestores de proyectos	30000-33900	33900-41400	41400-45000
Inspector de calidad	28000-30500	30500-35500	35500-38000
Especialista en sostenibilidad y bienestar animal	25000-27000	27000-31000	31000-33000
Responsable explotación ganadera	19500-20500	20500-22500	22500-23500

Agrícola

Posición	Salario bruto anual/Experiencia		
	Júnior 0 a 5 años	Senior I 5 a 10 años	Senior II +10 años
Gerente / Responsable explotación agrícola	20500-21500	21500-23500	23500-24500
Supervisor explotación agrícola	20000-21000	21000-23000	23000-24000
Técnico Agrícola	29000-31500	31500-36500	36500-39000
Técnico ADV	33000-35500	35500-40500	40500-43000
Périto	28000-30500	30500-35500	35500-38000
Consultor agricultura ecológica	27000-29000	29000-33000	33000-35000

Tabla: Salarios brutos anuales. **Fuente:** ISPROX Your Recruitment Partner.
*Los salarios dependen del tamaño de la empresa, la responsabilidad y las personas a cargo.
*Son salarios orientativos, aunque basados en *placements* reales.

Comunidad de Madrid

2025

Mercado laboral de Comunidad de Madrid _____ 249

Análisis salarial por sector _____ 250

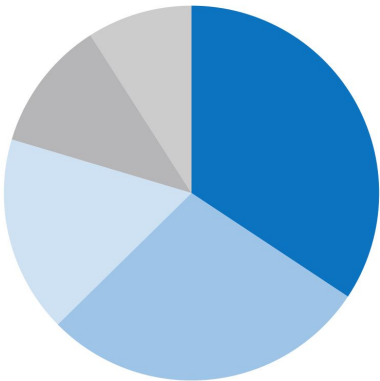
- Logística y transporte _____ 250
- Retail _____ 251
- Finanzas _____ 253
- Banca, seguros y consultoría _____ 254
- Tax & Legal _____ 256
- Marketing y Ventas _____ 257
- Construcción _____ 259
- Life Sciences _____ 260
- Ingeniería _____ 264
- Energías Renovables _____ 270
- Tecnologías de la Información _____ 272
- Recursos Humanos _____ 275
- Agropecuario _____ 276

Sobre ISPROX _____ 518

Mercado laboral de Comunidad de Madrid

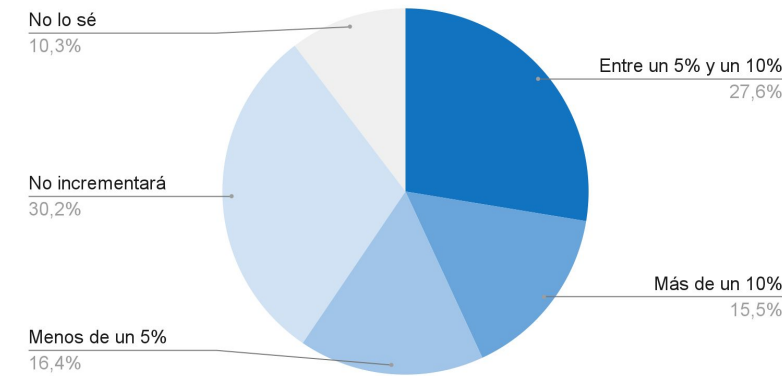
Las industrias más importantes del territorio madrileño

Industria	% PIB	PIB (€)
Servicios Financieros y Empresariales	25,00%	73.267 M€
Tecnologías de la Información y Digital	30,30%	88.782 M€
Comercio y Turismo	15%	43.960 M€
Logística y Transporte	10%	29.307 M€
Industria Manufacturera	8%	23.445 M€



- Tecnologías de la Información y Digital
- Servicios Financieros y Empresariales
- Comercio y Turismo
- Logística y Transporte
- Industria Manufacturera

¿Qué variación salarial esperan los profesionales en la Comunidad de Madrid en 2025?



27,6%
de los profesionales en la Comunidad de Madrid **espera**
que su salario incremente entre un 5% y un 10%

59,5%
de los profesionales en la Comunidad de Madrid **espera un incremento salarial** en 2025

30,2%
de los profesionales en la Comunidad de Madrid **no espera un incremento salarial** en 2025



Análisis salarial por sector

Logística y transporte

Comercial

Posición	Salario bruto anual/Experiencia		
	Júnior 0 a 5 años	Senior I 5 a 10 años	Senior II +10 años
Comercial (inside sales)	22000-24000	24000-28000	28000-30000
Comercial (sales executive)	21000-27000	27000-53800	53800-74600
Demand Planner	20000-22500	22500-33200	33200-41400
Director Comercial	22000-29000	29000-68000	68000-100000
Key Account Manager (KAM)	26000-34000	34000-66000	66000-90000

Operaciones

Posición	Salario bruto anual/Experiencia		
	Júnior 0 a 5 años	Senior I 5 a 10 años	Senior II +10 años
Director Logístico	50000-60000	60000-95000	95000-120000
Director Supply chain	55000-62500	62500-77500	77500-85000
Jefe Almacén	30000-31300	31300-33800	33800-35000
Jefe Tráfico	25000-33500	33500-51000	51000-60000
Operativos transitarios	23000-30500	30500-46500	46500-55000
Responsable operaciones	26000-34000	34000-53500	53500-65000
Técnico logística	21000-21800	21800-23300	23300-24000

Tabla: Salarios brutos anuales. **Fuente:** ISPROX Your Recruitment Partner.

*Los salarios dependen del tamaño de la empresa, la responsabilidad y las personas a cargo.

*Son salarios orientativos, aunque basados en *placements* reales.

Retail

Compras

Posición	Salario bruto anual/Experiencia		
	Júnior 0 a 5 años	Senior I 5 a 10 años	Senior II +10 años
Director de compras	82000-88300	88300-100800	100800-107000
Técnico de compras	35000-37500	37500-42500	42500-45000

Comunicación

Posición	Salario bruto anual/Experiencia		
	Júnior 0 a 5 años	Senior I 5 a 10 años	Senior II +10 años
Category Manager	36000-42500	42500-55700	55700-62500
Director Comunicación	47000-54500	54500-69500	69500-77000
Técnico Comunicación	25000-28000	28000-34000	34000-37000

Diseño

Posición	Salario bruto anual/Experiencia		
	Júnior 0 a 5 años	Senior I 5 a 10 años	Senior II +10 años
Director de Producto	21000-27000	27000-43500	43500-54000
Diseñador	23000-25000	25000-29000	29000-31000



Tabla: Salarios brutos anuales. **Fuente:** ISPROX Your Recruitment Partner.
*Los salarios dependen del tamaño de la empresa, la responsabilidad y las personas a cargo.
*Son salarios orientativos, aunque basados en *placements* reales.

Marketing

Posición	Salario bruto anual/Experiencia		
	Júnior 0 a 5 años	Senior I 5 a 10 años	Senior II +10 años
Director de marketing	62000-73500	73500-97500	97500-110000
Product Manager	55000-60000	60000-70000	70000-75000
Técnico de marketing	30000-32200	32200-37200	37200-40000

Ventas

Posición	Salario bruto anual/Experiencia		
	Júnior 0 a 5 años	Senior I 5 a 10 años	Senior II +10 años
Area Sales Manager	48000-49000	49000-51000	51000-52000
Assistant Store Manager	20000-21000	21000-23000	23000-24000
Category Manager	48000-49000	49000-51000	51000-52000
Comercial	20000-33800	33800-48800	48800-50000
Customer Service	25900-27200	27200-30500	30500-32600
Director Comercial	24000-30000	30000-40500	40500-45000
Jefe de sección	24000-30000	30000-40500	40500-45000
Jefe de sector	27000-29500	29500-34500	34500-37000
Store Manager	22000-25500	25500-33000	33000-37000
Retail Manager	48000-49500	49500-55500	55500-60000

Tabla: Salarios brutos anuales. **Fuente:** ISPROX Your Recruitment Partner.
*Los salarios dependen del tamaño de la empresa, la responsabilidad y las personas a cargo.
*Son salarios orientativos, aunque basados en *placements* reales.

Finanzas

Pyme/Gran Empresa

Posición	Salario bruto anual/Experiencia		
	Júnior 0 a 5 años	Senior I 5 a 10 años	Senior II +10 años
Director Financiero/CFO PYME	60000-70000	70000-90000	90000-100000
Director Financiero/CFO GRAN EMPRESA	60000-65000	65000-85000	85000-100000
Responsable Tesorería	42000-44800	44800-58800	58800-70000
Técnico Tesorería	26000-29000	29000-35000	35000-38000
Responsable Contabilidad	47800-51400	51400-60000	60000-65000
Contable	18400-22700	22700-41500	41500-56000
Credit and Collection Manager	55000-60000	60000-70000	70000-75000
Gestor de Cobros	45000-50000	50000-60000	60000-65000
Controller Financiero	60000-67500	67500-82500	82500-90000
Controller Industrial	30000-36000	36000-51000	51000-60000

Auditoría

Posición	Salario bruto anual/Experiencia		
	Júnior 0 a 5 años	Senior I 5 a 10 años	Senior II +10 años
Responsable auditoria interna	30000-36000	36000-51000	51000-60000
Auditor interno	30000-34000	34000-44000	44000-50000
Analista M&A	40000-45000	45000-55000	55000-60000

Tabla: Salarios brutos anuales. Fuente: ISPROX Your Recruitment Partner.

*Los salarios dependen del tamaño de la empresa, la responsabilidad y las personas a cargo.

*Son salarios orientativos, aunque basados en placements reales.

Banca, Seguros y Consultoría

Banca – Operaciones

Posición	Salario bruto anual/Experiencia		
	Júnior 0 a 5 años	Senior I 5 a 10 años	Senior II +10 años
Analista financiero	30000-32300	32300-43300	43300-52000
Gestor back office	20500-42200	42200-81900	81900-100000
Gestor cobros	22000-24000	24000-28000	28000-30000
Gestor comercial	20000-28000	28000-60000	60000-84000

Banca Privada

Posición	Salario bruto anual/Experiencia		
	Júnior 0 a 5 años	Senior I 5 a 10 años	Senior II +10 años
Director banca privada	62000-71500	71500-90500	90500-100000
Asesor financiero	41000-61000	61000-90500	90500-100000

Tabla: Salarios brutos anuales. **Fuente:** ISPROX Your Recruitment Partner.

*Los salarios dependen del tamaño de la empresa, la responsabilidad y las personas a cargo.

*Son salarios orientativos, aunque basados en *placements* reales.

Banca Comercial

Posición	Salario bruto anual/Experiencia		
	Júnior 0 a 5 años	Senior I 5 a 10 años	Senior II +10 años
Director	50000-58700	58700-78700	78700-90000
Director Oficina	55000-57500	57500-62500	62500-65000
Gestor comercial	28000-30500	30500-35000	35000-37000
Director Territorial	85000-90000	90000-100000	100000-105000

Banca de inversión

Posición	Salario bruto anual/Experiencia		
	Júnior 0 a 5 años	Senior I 5 a 10 años	Senior II +10 años
Director banca privada	67000-72000	72000-83000	83000-89000
Asesor financiero	35000-37500	37500-45000	45000-50000
Analista de inversiones	40000-42500	42500-50000	50000-55000

Consultoría

Posición	Salario bruto anual/Experiencia		
	Júnior 0 a 5 años	Senior I 5 a 10 años	Senior II +10 años
Auditor	24000-30000	30000-45500	45500-55000
Consultor	28000-30000	30000-34000	34000-36000



Tabla: Salarios brutos anuales. **Fuente:** ISPROX Your Recruitment Partner.
*Los salarios dependen del tamaño de la empresa, la responsabilidad y las personas a cargo.
*Son salarios orientativos, aunque basados en *placements* reales.

Seguros

Posición	Salario bruto anual/Experiencia		
	Júnior 0 a 5 años	Senior I 5 a 10 años	Senior II +10 años
Actuario	36000-43000	43000-60000	60000-70000
Director comercial	75000-87500	87500-125000	125000-150000
Gestor comercial	29000-34500	34500-46000	46000-52000
Key Account Manager	35000-39300	39300-46800	46800-50000
Suscriptor de seguros	33000-37500	37500-51000	51000-60000
Tramitador de siniestros	22000-23100	23100-25100	25100-26000

Tax & Legal

Posición	Salario bruto anual/Experiencia		
	Júnior 0 a 5 años	Senior I 5 a 10 años	Senior II +10 años
Abogado	25000-27500	27500-32500	32500-35000
Compliance Officer	30000-32500	32500-37500	37500-40000
Tax Manager	60000-63000	63000-76000	76000-86000
Director Asesoría jurídica	65000-70000	70000-82500	82500-90000

Tabla: Salarios brutos anuales. **Fuente:** ISPROX Your Recruitment Partner.
*Los salarios dependen del tamaño de la empresa, la responsabilidad y las personas a cargo.
*Son salarios orientativos, aunque basados en *placements* reales.

Marketing y Ventas

Comercial

Posición	Salario bruto anual/Experiencia		
	Júnior 0 a 5 años	Senior I 5 a 10 años	Senior II +10 años
Account Manager	25000-33000	33000-55500	55500-70000
Director Comercial	30000-40000	40000-65000	65000-80000
Key Account Manager	26000-31000	31000-41000	41000-46000
Director de exportación	36000-43500	43500-58500	58500-66000
Delegado comercial	28000-33000	33000-43000	43000-48000
Business Development Manager	36000-44000	44000-62000	62000-72000
Export Area Manager	38000-43000	43000-53000	53000-58000
Inside Sales	27000-31000	31000-39000	39000-43000
Customer Service	21000-23500	23500-28500	28500-31000

Comunicación

Posición	Salario bruto anual/Experiencia		
	Júnior 0 a 5 años	Senior I 5 a 10 años	Senior II +10 años
Community Manager	21000-23500	23500-28500	28500-31000
Director de Marketing	27000-30000	30000-36000	36000-39000
Director de comunicación	36000-43500	43500-58500	58500-66000
Creador de contenido	21500-23500	23500-27500	27500-29500

Tabla: Salarios brutos anuales. Fuente: ISPROX Your Recruitment Partner.

*Los salarios dependen del tamaño de la empresa, la responsabilidad y las personas a cargo.

*Son salarios orientativos, aunque basados en placements reales.

Diseño

Posición	Salario bruto anual/Experiencia		
	Júnior 0 a 5 años	Senior I 5 a 10 años	Senior II +10 años
Diseñador	21500-23500	23500-27500	27500-29500
Técnico de Marketing	24000-26250	26250-30750	30750-33000

eCommerce

Posición	Salario bruto anual/Experiencia		
	Júnior 0 a 5 años	Senior I 5 a 10 años	Senior II +10 años
eCommerce Manager	29000-31000	31000-35000	35000-37000
Técnico de marketing	25000-27000	27000-31000	31000-33000

Marketing

Posición	Salario bruto anual/Experiencia		
	Júnior 0 a 5 años	Senior I 5 a 10 años	Senior II +10 años
Digital Account Manager	29000-31000	31000-35000	35000-37000
Director marketing	40000-45000	45000-55000	55000-60000
Product Manager	35000-38500	38500-45500	45500-49000
Product Owner	52000-57000	57000-67000	67000-72000
Técnico de marketing	24000-26000	26000-30000	30000-32000
Social Media Manager	25000-27300	27300-31800	31800-34000

Tabla: Salarios brutos anuales. **Fuente:** ISPROX Your Recruitment Partner.
*Los salarios dependen del tamaño de la empresa, la responsabilidad y las personas a cargo.
*Son salarios orientativos, aunque basados en *placements* reales.

Construcción

Constructora

Posición	Salario bruto anual/Experiencia		
	Júnior 0 a 5 años	Senior I 5 a 10 años	Senior II +10 años
Director/a General	82000-95000	95000-114000	114000-120000
Director/a operaciones	70000-75000	75000-85000	85000-90000
Director/a Técnico	75000-80000	80000-90000	90000-95000
Business Development Manager	60000-65000	65000-75000	75000-80000
Jefe de Obra	55000-60000	60000-70000	70000-75000
Jefe de Estudios	65000-70000	70000-80000	80000-85000
Técnico de Estudios	27000-29500	29500-34500	34500-37000
Responsable Producción	47000-52000	52000-62000	62000-67000
Encargado de Obra	45000-48000	48000-54000	54000-57000
Topógrafo	21200-27100	27100-45700	45700-58400
Arquitecto	22900-29200	29200-50600	50600-65600
Delineante	23500-25000	25000-28000	28000-29500
Responsable PRL	33000-35500	35500-40500	40500-43000

Tabla: Salarios brutos anuales. **Fuente:** ISPROX Your Recruitment Partner.

*Los salarios dependen del tamaño de la empresa, la responsabilidad y las personas a cargo.

*Son salarios orientativos, aunque basados en *placements* reales.

Life Sciences

Industria Farmacéutica | ÁREA I+D

Posición	Salario bruto anual/Experiencia		
	Júnior 0 a 5 años	Senior I 5 a 10 años	Senior II +10 años
Técnico/a de laboratorio	6000-12800	12800-24000	24000-28500
Técnico/a garantía de calidad	27300-29300	29300-33300	33300-35300
Responsable control de calidad	27300-29300	29300-33300	33300-35300
Químico/a Farmacéutico/a	24000-26000	26000-30000	30000-32000
Técnico de Desarrollo Galénico	26000-28000	28000-32000	32000-34000
Técnico Transferencia Tecnológica	24000-26000	26000-30000	30000-32000

Industria Farmacéutica | ÁREA I+D CLÍNICA

Posición	Salario bruto anual/Experiencia		
	Júnior 0 a 5 años	Senior I 5 a 10 años	Senior II +10 años
Clinical Research	26000-28000	28000-32000	32000-34000
Clinical Data Manager	33000-35500	35500-40500	40500-43000

Tabla: Salarios brutos anuales. **Fuente:** ISPROX Your Recruitment Partner.
*Los salarios dependen del tamaño de la empresa, la responsabilidad y las personas a cargo.
*Son salarios orientativos, aunque basados en *placements* reales.

Industria Farmacéutica | ÁREA DE VENTAS

Posición	Salario bruto anual/Experiencia		
	Júnior 0 a 5 años	Senior I 5 a 10 años	Senior II +10 años
Business Unit Manager	53000-60500	60500-75500	75500-83000
Director Comercial	75400-80200	80200-87500	87500-90000
Jefe de ventas nacional	50000-52400	52400-57400	57433-60000
Key Account Manager	50000-52500	52500-57500	57500-60000
Visitador Médico	23500-26300	26300-33300	33300-37500
Visitador Farmacéutico	30000-35000	35000-45000	45000-50000
Export Area Manager	36000-41000	41000-51000	51000-56000
Technical Inside Sales	34000-35500	35500-38500	38500-40000

Industria Farmacéutica | ÁREA MÉDICA/REGULATORY

Posición	Salario bruto anual/Experiencia		
	Júnior 0 a 5 años	Senior I 5 a 10 años	Senior II +10 años
Director Médico	38000-45500	45500-63000	63000-73000
Medical Advisor	35000-36000	36000-38000	38000-39000
Director/a Técnico/a	35000-37500	37500-42500	42500-45000
Director de Asuntos Regulatorios	75000-85000	85000-105000	105000-115000
Técnico de Registros	23000-24800	24800-28300	28300-30000
Técnico de Farmacovigilancia	20000-23000	23000-29000	29000-32000



Tabla: Salarios brutos anuales. **Fuente:** ISPROX Your Recruitment Partner.
*Los salarios dependen del tamaño de la empresa, la responsabilidad y las personas a cargo.
*Son salarios orientativos, aunque basados en *placements* reales.

Industria Farmacéutica | ÁREA MARKET ACCESS

Posición	Salario bruto anual/Experiencia		
	Júnior 0 a 5 años	Senior I 5 a 10 años	Senior II +10 años
Corporate Affairs Director	60000-70000	70000-90000	90000-100000
Responsable Relaciones Institucionales	22000-28500	28500-42500	42500-50000
Tender Lead	24000-31000	31000-46500	46500-55000
National Access Manager	65000-70000	70000-80000	80000-85000

Medical Devices

Posición	Salario bruto anual/Experiencia		
	Júnior 0 a 5 años	Senior I 5 a 10 años	Senior II +10 años
Product Specialist	23000-25500	25500-30500	30500-33000
Product Manager	38000-43000	43000-53000	53000-58000
Técnico de calidad y registros	23500-25500	25500-29500	29500-31500
Delegado hospitalario	38000-40500	40500-45500	45500-48000

Tabla: Salarios brutos anuales. **Fuente:** ISPROX Your Recruitment Partner.
*Los salarios dependen del tamaño de la empresa, la responsabilidad y las personas a cargo.
*Son salarios orientativos, aunque basados en *placements* reales.

Healthcare

Posición	Salario bruto anual/Experiencia		
	Júnior 0 a 5 años	Senior I 5 a 10 años	Senior II +10 años
Gerente de hospital	68000-78000	78000-98000	98000-108000
Director/a Médico	73000-83000	83000-103000	103000-113000
Médico Asistencial	37000-42000	42000-52000	52000-57000
Anestesiólogo/a	62000-70000	70000-86500	86500-95000
Director /a Servicio Enfermería	66000-78000	78000-102000	102000-114000
Enfermero/a	26000-28000	28000-32000	32000-34000



Tabla: Salarios brutos anuales. **Fuente:** ISPROX Your Recruitment Partner.
*Los salarios dependen del tamaño de la empresa, la responsabilidad y las personas a cargo.
*Son salarios orientativos, aunque basados en *placements* reales.

Ingeniería

Industria General | FUNCIONES DE DIRECCIÓN

Posición	Salario bruto anual/Experiencia		
	Júnior 0 a 5 años	Senior I 5 a 10 años	Senior II +10 años
Director Industrial Gran Empresa	62000-69800	69800-86300	86300-95000
Director de Operaciones	72000-79800	79800-96300	96300-105000
Director de Planta	35000-40000	40000-50000	50000-55000
Director Industrial Pyme	35000-40000	40000-50000	50000-55000
Director de Operaciones Pyme	42000-47000	47000-57000	57000-62000
Director de Planta Pyme	38000-45500	45500-60500	60500-68000
Director de calidad	38000-45500	45500-60500	60500-68000
Director Industrial	38000-45500	45500-60500	60500-68000
Director de Ingeniería e inversiones	46000-56000	56000-76000	76000-86000
Director Mantenimiento	53000-58000	58000-68000	68000-73000
Director HSE	40000-47800	47800-62800	62800-70000
Director/a de Producción	36000-43800	43800-58800	58800-66000

Tabla: Salarios brutos anuales. **Fuente:** ISPROX Your Recruitment Partner.

*Los salarios dependen del tamaño de la empresa, la responsabilidad y las personas a cargo.

*Son salarios orientativos, aunque basados en *placements* reales.

Industria General | FUNCIONES DE PRODUCCIÓN

Posición	Salario bruto anual/Experiencia		
	Júnior 0 a 5 años	Senior I 5 a 10 años	Senior II +10 años
Responsable de Producción	40000-45300	45300-55500	55500-60500
Planificador de Producción	33000-38300	38300-48500	48500-53500
Jefe de Sección	35000-40300	40300-50500	50500-55500
Ingeniero de Producción	33000-38300	38300-48500	48500-53500

Industria General | OFICINA TÉCNICA

Posición	Salario bruto anual/Experiencia		
	Júnior 0 a 5 años	Senior I 5 a 10 años	Senior II +10 años
Responsable de ingeniería	38000-43000	43000-53000	53000-58000
Director/a de Proyectos	55000-60000	60000-70000	70000-75000
Responsable de Proyectos	50000-55000	55000-65000	65000-70000
Ingeniero de Proyectos	45000-50000	50000-60000	60000-65000
Responsable Oficina Técnica	50000-55000	55000-65000	65000-70000
Ingeniero/a de Producto	42000-47000	47000-57000	57000-62000
Ingeniero/a de Diseño de Proyectista	40000-45000	45000-55000	55000-60000
Ingeniero de Estructuras	30000-32500	32500-37500	37500-40000

Tabla: Salarios brutos anuales. **Fuente:** ISPROX Your Recruitment Partner.
*Los salarios dependen del tamaño de la empresa, la responsabilidad y las personas a cargo.
*Son salarios orientativos, aunque basados en *placements* reales.

Industria General | MANTENIMIENTO

Posición	Salario bruto anual/Experiencia		
	Júnior 0 a 5 años	Senior I 5 a 10 años	Senior II +10 años
Jefe de mantenimiento Electrónico	46000-48500	48500-53500	53500-56000
Ingeniero de Automatización	40000-42500	42500-47500	47500-50000
Responsable Mantenimiento	42000-47000	47000-57000	57000-62000
Jefe Mantenimiento	34000-35300	35300-41300	41300-46000
Técnico Mantenimiento	24000-27500	27500-34500	34500-38000



Tabla: Salarios brutos anuales. **Fuente:** ISPROX Your Recruitment Partner.
*Los salarios dependen del tamaño de la empresa, la responsabilidad y las personas a cargo.
*Son salarios orientativos, aunque basados en *placements* reales.

Industria General | I+D

Posición	Salario bruto anual/Experiencia		
	Júnior 0 a 5 años	Senior I 5 a 10 años	Senior II +10 años
Responsable de I+D	36000-39500	39500-47500	47500-52000
Jefe de Proyectos I+D	41000-45500	45500-55000	55000-60000
Ingeniero de Proyectos I+D	33000-37000	37000-45500	45500-50000
Responsable Desarrollo de Producto	41000-46000	46000-56000	56000-61000
Ingeniero de Producto	33000-37000	37000-45500	45500-50000
Responsable Departamento Eléctrico	41000-46000	46000-56000	56000-61000
Ingeniero de Desarrollo de software	31000-38500	38500-53500	53500-61000
Ingeniero de Diseño de hardware	36000-39500	39500-47000	47000-51000
Ingeniero de Diseño Eléctrico	31000-37000	37000-49500	49500-56000
Ingeniero desarrollo mecánico	32000-36000	36000-44000	44000-48000
Ingeniero CAE	35000-37800	37800-45300	45300-50000
Ingeniero CAD	32000-34500	34500-39500	39500-42000
Ingeniero Test y Validación	30000-32000	32000-36000	36000-38000
Ingeniero Prototipos	31000-33000	33000-37000	37000-39000

Tabla: Salarios brutos anuales. **Fuente:** ISPROX Your Recruitment Partner.
*Los salarios dependen del tamaño de la empresa, la responsabilidad y las personas a cargo.
*Son salarios orientativos, aunque basados en *placements* reales.

Industria General | CALIDAD

Posición	Salario bruto anual/Experiencia		
	Júnior 0 a 5 años	Senior I 5 a 10 años	senior II +10 años
Director de calidad	35000-37800	37800-45300	45300-50000
Responsable de calidad	30000-32300	32300-36500	36500-38500
Ingeniero de calidad	29000-36000	36000-50000	50000-57000
Metrólogo/a	26000-32000	32000-44000	44000-50000

Industria General | MEJORA CONTINUA

Posición	Salario bruto anual/Experiencia		
	Júnior 0 a 5 años	Senior I 5 a 10 años	Senior II +10 años
Responsable de mejora continua	51500-54900	54900-61600	61600-65000
Responsable de procesos	33000-37000	37000-45000	45000-49000
Ingeniero/a de procesos	32000-35500	35500-42500	42500-46000
Ingeniero de métodos y tiempos	28000-29000	29000-34000	34000-38000

Tabla: Salarios brutos anuales. **Fuente:** ISPROX Your Recruitment Partner.
*Los salarios dependen del tamaño de la empresa, la responsabilidad y las personas a cargo.
*Son salarios orientativos, aunque basados en *placements* reales.

Industria General | SERVICIO ASISTENCIA TÉCNICA

Posición	Salario bruto anual/Experiencia		
	Júnior 0 a 5 años	Senior I 5 a 10 años	Senior II +10 años
Responsable Servicio Asistencia técnica	46000-48800	48800-54300	54300-57000
Técnico de servicio/Asistencia técnica	25000-26500	26500-29500	29500-31000
Ingeniero de Puesta en Marcha	34000-36800	36800-42300	42300-45000

Industria General | PREVENCIÓN RIESGOS LABORALES

Posición	Salario bruto anual/Experiencia		
	Júnior 0 a 5 años	Senior I 5 a 10 años	Senior II +10 años
Técnico PRL	26000-29500	29500-37500	37500-42000
Responsable PRL	31000-36500	36500-48500	48500-55000
Responsable PRL y Medio Ambiente (HSE)	21400-25700	25700-37500	37500-45000
Técnico de Sostenibilidad y ESG	32000-34500	34500-39500	39500-42000

Tabla: Salarios brutos anuales. **Fuente:** ISPROX Your Recruitment Partner.
*Los salarios dependen del tamaño de la empresa, la responsabilidad y las personas a cargo.
*Son salarios orientativos, aunque basados en *placements* reales.

Energías Renovables

IPP/Desarrolladoras

Posición	Salario bruto anual/Experiencia		
	Júnior 0 a 5 años	Senior I 5 a 10 años	Senior II +10 años
Project Developer	33000-34800	34800-38300	38300-40000
Permitting Specialist	24000-27000	27000-33000	33000-36000
Project Manager	32000-36000	36000-44000	44000-48000
Ingeniero de Recursos (solar-eólico)	32000-35300	35300-41800	41800-45000
Técnico de Ofertas	26000-27500	27500-30500	30500-32000
Técnico de Operación y Mantenimiento	27000-30500	30500-38000	38000-42000

Fondos de Inversión

Posición	Salario bruto anual/Experiencia		
	Júnior 0 a 5 años	Senior I 5 a 10 años	Senior II +10 años
Asset Manager	55000-62500	62500-77500	77500-85000

Tabla: Salarios brutos anuales. **Fuente:** ISPROX Your Recruitment Partner.

*Los salarios dependen del tamaño de la empresa, la responsabilidad y las personas a cargo.

*Son salarios orientativos, aunque basados en *placements* reales.

Autoconsumo

Posición	Salario bruto anual/Experiencia		
	Júnior 0 a 5 años	Senior I 5 a 10 años	Senior II +10 años
Ingeniero de Diseño	26000-28400	28400-36500	36500-42200
Project Manager	33000-40300	40300-55000	55000-62500
Técnico Comercial Autoconsumo	35000-39500	39500-47000	47000-50000
Técnico de instalación	32000-35300	35300-41800	41800-45000

Ingenierías-Consultorías

Posición	Salario bruto anual/Experiencia		
	Júnior 0 a 5 años	Senior I 5 a 10 años	Senior II +10 años
Ingeniero de Diseño (FV o Wind)	55000-57500	57500-62500	62500-65000
Ingeniero técnico de automatización	24000-28000	28000-36200	36200-40400
Ingeniero Eléctrico	35000-38000	38000-55500	55500-70000
Ingeniero de Subestaciones	34000-37000	37000-54000	54000-68000
Jefe de Proyectos	37000-39000	39000-43000	43000-45000

Tabla: Salarios brutos anuales. **Fuente:** ISPROX Your Recruitment Partner.
*Los salarios dependen del tamaño de la empresa, la responsabilidad y las personas a cargo.
*Son salarios orientativos, aunque basados en *placements* reales.

Tecnologías de la Información

Sistemas y Redes

Posición	Salario bruto anual/Experiencia		
	Júnior 0 a 5 años	Senior I 5 a 10 años	Senior II +10 años
Administrador de Sistemas	25000-27000	27000-31000	31000-33000
Técnico de Sistemas	24000-26000	26000-30000	30000-32000
Arquitecto de sistemas	38000-40500	40500-45500	45500-48000
Devops	38000-40500	40500-45500	45500-48000
Jefe Proyecto	38000-40500	40500-45500	45500-48000
Responsable Service Desk	38000-40500	40500-45500	45500-48000
IT helpdesk manager	20000-21500	21500-24500	24500-26000
Administrador de BBDD	28000-31000	31000-37000	37000-40000
Técnico de redes	26000-29000	29000-35000	35000-38000

Tabla: Salarios brutos anuales. **Fuente:** ISPROX Your Recruitment Partner.

*Los salarios dependen del tamaño de la empresa, la responsabilidad y las personas a cargo.

*Son salarios orientativos, aunque basados en *placements* reales.

Consultoría Tecnológica

Posición	Salario bruto anual/Experiencia		
	Júnior 0 a 5 años	Senior I 5 a 10 años	Senior II +10 años
Consultor BI	36500-41500	41500-51500	51500-56500
Consultor ERP-CRM	33500-37500	37500-45500	45500-49500
Data Scientist	39000-44000	44000-54000	54000-59000
Jefe Proyecto BI	74000-79000	79000-89000	89000-94000
Scrum Master	38000-41000	41000-47000	47000-50000
IT business analyst	35000-37500	37500-42500	42500-45000
Data Analyst	32000-34000	34000-38000	38000-40000

Gestión de proyectos

Posición	Salario bruto anual/Experiencia		
	Júnior 0 a 5 años	Senior I 5 a 10 años	Senior II +10 años
CIO (Chief information officer)	70000-80000	80000-100000	100000-110000
Director IT	65000-75000	75000-95000	95000-105000
Jefe Proyecto	25000-33000	33000-55500	55500-70000
Manager IT	35000-45000	45000-72500	72500-90000
Product Owner	35000-42500	42500-65000	65000-80000
CTO (Chief technology officer)	50000-65000	65000-100000	100000-120000
CSO (Chief Security Officer)	56000-61000	61000-71000	71000-76000

Tabla: Salarios brutos anuales. **Fuente:** ISPROX Your Recruitment Partner.
*Los salarios dependen del tamaño de la empresa, la responsabilidad y las personas a cargo.
*Son salarios orientativos, aunque basados en placements reales.

Desarrollo

Posición	Salario bruto anual/Experiencia		
	Júnior 0 a 5 años	Senior I 5 a 10 años	Senior II +10 años
Desarrollador.NET	29000-31500	31500-36500	36500-39000
App developer / Desarrollador App	28000-30500	30500-35500	35500-38000
Desarrollador Frontend	26000-28500	28500-33500	33500-36000
Desarrollador JAVA	34000-36500	36500-41500	41500-44000
Desarrollador BI	34500-39900	39900-60400	60400-75600
Programador ERP	25000-30000	30000-40000	40000-45000
Desarrollador C, C+, SQL, PHP, otros)	27000-32000	32000-42000	42000-47000
Kotlin Developer	27000-32000	32000-42000	42000-47000
Software Architect	52000-57000	57000-67000	67000-72000

Testing

Posición	Salario bruto anual/Experiencia		
	Júnior 0 a 5 años	Senior I 5 a 10 años	Senior II +10 años
QA Engineer	32000-37000	37000-47000	47000-52000
Tester	35000-38800	38800-46300	46300-50000



Tabla: Salarios brutos anuales. **Fuente:** ISPROX Your Recruitment Partner.
*Los salarios dependen del tamaño de la empresa, la responsabilidad y las personas a cargo.
*Son salarios orientativos, aunque basados en *placements* reales.

Infraestructura/Seguridad

Posición	Salario bruto anual/Experiencia		
	Júnior 0 a 5 años	Senior I 5 a 10 años	Senior II +10 años
Cloud Architect	40000-45000	45000-55000	55000-60000
Devops Engineer	42000-48500	48500-60000	60000-65000
Data Administrator	33000-39000	39000-50000	50000-55000
Cyber Security Engineer	34000-36500	36500-41500	41500-44000

Recursos Humanos

Posición	Salario bruto anual/Experiencia		
	Júnior 0 a 5 años	Senior I 5 a 10 años	Senior II +10 años
Consultor de RRHH	26000-29000	29000-35000	35000-38000
Director Recursos Humanos Pyme	60000-62600	62600-67600	67600-70000
Director Recursos Humanos Gran Empresa	95000-105000	105000-125000	125000-135000
Generalista RRHH	25000-28000	28000-34000	34000-37000
Técnico RRHH	22000-22500	22500-23500	23500-24000
Responsable Relaciones Laborales	40000-47500	47500-65000	65000-75000
Técnico de Nóminas	22000-24000	24000-28000	28000-30000
Responsable PRL	38000-40500	40500-45500	45500-48000
Técnico PRL	27000-29000	29000-33000	33000-35000

Tabla: Salarios brutos anuales. **Fuente:** ISPROX Your Recruitment Partner.
*Los salarios dependen del tamaño de la empresa, la responsabilidad y las personas a cargo.
*Son salarios orientativos, aunque basados en placements reales.

Agropecuario

Químicos

Posición	Salario bruto anual/Experiencia		
	Júnior 0 a 5 años	Senior I 5 a 10 años	Senior II +10 años
Responsable de calidad	43000-45500	45500-50500	50500-53000
Técnico de laboratorio	18000-20300	20300-25000	25000-27500
Técnico de calidad	21000-25000	25000-32000	32000-35000
Ingeniero técnico en procesos químicos	20000-24000	24000-31500	31500-35000
Especialista en seguridad alimentaria	30000-34000	34000-41500	41500-45000
Responsable de nuevos productos	35000-38500	38500-46000	46000-50000
Ingeniero de nuevos productos	26000-27300	27300-29800	29800-31000

Tabla: Salarios brutos anuales. **Fuente:** ISPROX Your Recruitment Partner.
*Los salarios dependen del tamaño de la empresa, la responsabilidad y las personas a cargo.
*Son salarios orientativos, aunque basados en *placements* reales.

Ganadero

Posición	Salario bruto anual/Experiencia		
	Júnior 0 a 5 años	Senior I 5 a 10 años	Senior II +10 años
Operaria de explotación ganadera	26000-27500	27500-31000	31000-33000
Veterinario	20000-22000	22000-26000	26000-28000
Ingeniero de gestores de proyectos	32000-36500	36500-46500	46500-52000
Inspector de calidad	30000-32500	32500-37500	37500-40000
Especialista en sostenibilidad y bienestar animal	26000-28000	28000-32000	32000-34000
Responsable explotación ganadera	20000-21000	21000-23000	23000-24000

Agrícola

Posición	Salario bruto anual/Experiencia		
	Júnior 0 a 5 años	Senior I 5 a 10 años	Senior II +10 años
Gerente / Responsable explotación agrícola	21000-22000	22000-24000	24000-25000
Supervisor explotación agrícola	20500-21500	21500-23500	23500-24500
Técnico Agrícola	30000-32500	32500-37500	37500-40000
Técnico ADV	34000-36500	36500-41500	41500-44000
Périto	29000-31500	31500-36500	36500-39000
Consultor agricultura ecológica	28000-30000	30000-34000	34000-36000

Tabla: Salarios brutos anuales. **Fuente:** ISPROX Your Recruitment Partner.
*Los salarios dependen del tamaño de la empresa, la responsabilidad y las personas a cargo.
*Son salarios orientativos, aunque basados en *placements* reales.

Comunidad Foral de Navarra

2025

Mercado laboral de Comunidad Foral de Navarra __ **279**

Análisis salarial por sector _____ **280**

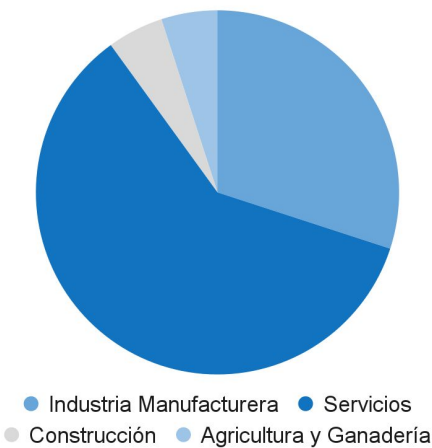
- Logística y transporte _____ 280
- Retail _____ 281
- Finanzas _____ 283
- Banca, seguros y consultoría _____ 284
- Tax & Legal _____ 286
- Marketing y Ventas _____ 287
- Construcción _____ 289
- Life Sciences _____ 290
- Ingeniería _____ 294
- Energías Renovables _____ 300
- Tecnologías de la Información _____ 302
- Recursos Humanos _____ 305
- Agropecuario _____ 306

Sobre ISPROX _____ **518**

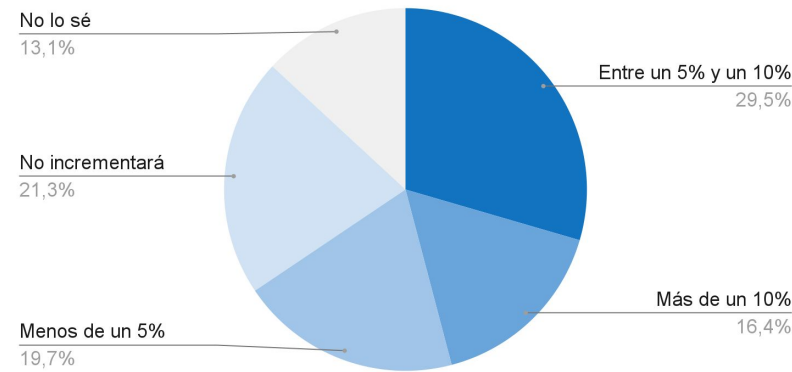
Mercado laboral de Comunidad Foral de Navarra

Las industrias más importantes del territorio navarro

Industria	% PIB	PIB (€)
Servicios	60,00%	15.025 M€
Industria Manufacturera	30,00%	7.512 M€
Construcción	5%	1.253 M€
Agricultura y Ganadería	5%	1.253 M€



¿Qué variación salarial esperan los profesionales de la Comunidad Foral de Navarra en 2025?



29,5%
de los profesionales en la Comunidad Foral de Navarra **espera que su salario incremente entre un 5% y un 10%**

65,6%
de los profesionales en la Comunidad Foral de Navarra **espera un incremento salarial en 2025**

21,3%
de los profesionales en la Comunidad Foral de Navarra **no espera un incremento salarial en 2025**



Análisis salarial por sector

Logística y transporte

Comercial

Posición	Salario bruto anual/Experiencia		
	Júnior 0 a 5 años	Senior I 5 a 10 años	Senior II +10 años
Comercial (inside sales)	18500-20500	20500-24500	24500-26500
Comercial (sales executive)	26400-31200	31200-42650	42650-49300
Demand Planner	25600-27800	27800-41000	41000-51900
Director Comercial	20700-28100	28100-52800	52800-70000
Key Account Manager (KAM)	25900-30300	30300-42800	42800-50800

Operaciones

Posición	Salario bruto anual/Experiencia		
	Júnior 0 a 5 años	Senior I 5 a 10 años	Senior II +10 años
Director Logístico	40000-49000	49000-71500	71500-85000
Director Supply chain	50000-56000	56000-68000	68000-74000
Jefe Almacén	28000-28800	28800-30300	30300-31000
Jefe Tráfico	20000-27000	27000-41000	41000-48000
Operativos transitarios	18000-24000	24000-36500	36500-43000
Responsable operaciones	23500-30500	30500-45300	45300-53000
Técnico logística	21000-21800	21800-23300	23300-24000

Tabla: Salarios brutos anuales. Fuente: ISPROX Your Recruitment Partner.

*Los salarios dependen del tamaño de la empresa, la responsabilidad y las personas a cargo.

*Son salarios orientativos, aunque basados en placements reales.

Retail

Compras

Posición	Salario bruto anual/Experiencia		
	Júnior 0 a 5 años	Senior I 5 a 10 años	Senior II +10 años
Director de compras	70000-77500	77500-92500	92500-100000
Técnico de compras	30000-32500	32500-37500	37500-40000

Comunicación

Posición	Salario bruto anual/Experiencia		
	Júnior 0 a 5 años	Senior I 5 a 10 años	Senior II +10 años
Category Manager	32000-37000	37000-47000	47000-52000
Director Comunicación	38000-45500	45500-60500	60500-68000
Técnico Comunicación	21000-24000	24000-30000	30000-33000

Diseño

Posición	Salario bruto anual/Experiencia		
	Júnior 0 a 5 años	Senior I 5 a 10 años	Senior II +10 años
Director de Producto	20000-26900	26900-43700	43700-53700
Diseñador	19500-21500	21500-25500	25500-27500



Tabla: Salarios brutos anuales. **Fuente:** ISPROX Your Recruitment Partner.
*Los salarios dependen del tamaño de la empresa, la responsabilidad y las personas a cargo.
*Son salarios orientativos, aunque basados en *placements* reales.

Marketing

Posición	Salario bruto anual/Experiencia		
	Júnior 0 a 5 años	Senior I 5 a 10 años	Senior II +10 años
Director de marketing	50000-57500	57500-72500	72500-80000
Product Manager	45000-50000	50000-60000	60000-65000
Técnico de marketing	19000-20500	20500-23500	23500-25000

Ventas

Posición	Salario bruto anual/Experiencia		
	Júnior 0 a 5 años	Senior I 5 a 10 años	Senior II +10 años
Area Sales Manager	32500-37500	37500-47500	47500-52500
Assistant Store Manager	19500-20500	20500-22500	22500-23500
Category Manager	32500-37500	37500-47500	47500-52500
Comercial	18000-19000	19000-21000	21000-22000
Customer Service	18000-19000	19000-21000	21000-22000
Director Comercial	24000-28500	28500-39000	39000-45000
Jefe de sección	18000-20000	20000-24000	24000-26000
Jefe de sector	25000-27500	27500-32500	32500-35000
Store Manager	20000-25000	25000-36000	36000-42000
Retail Manager	46500-52000	52000-63000	63000-68500



Tabla: Salarios brutos anuales. **Fuente:** ISPROX Your Recruitment Partner.
*Los salarios dependen del tamaño de la empresa, la responsabilidad y las personas a cargo.
*Son salarios orientativos, aunque basados en *placements* reales.

Finanzas

Pyme/Gran Empresa

Posición	Salario bruto anual/Experiencia		
	Júnior 0 a 5 años	Senior I 5 a 10 años	Senior II +10 años
Director Financiero/CFO PYME	50000-60000	60000-80000	80000-90000
Director Financiero/CFO GRAN EMPRESA	50000-55000	55000-72500	72500-85000
Responsable Tesorería	40000-42500	42500-55000	55000-65000
Técnico Tesorería	23000-25000	25000-29000	29000-31000
Responsable Contabilidad	40000-45000	45000-55000	55000-60000
Contable	21400-24200	24200-32100	32100-37200
Credit and Collection Manager	30000-35000	35000-45000	45000-50000
Gestor de Cobros	26000-30000	30000-38000	38000-42000
Controller Financiero	40000-45000	45000-55000	55000-60000
Controller Industrial	25000-30500	30500-43000	43000-50000

Auditoría

Posición	Salario bruto anual/Experiencia		
	Júnior 0 a 5 años	Senior I 5 a 10 años	Senior II +10 años
Responsable auditoria interna	25000-30500	30500-43000	43000-50000
Auditor interno	25000-27500	27500-35000	35000-40000
Analista M&A	30000-35000	35000-45000	45000-50000

Tabla: Salarios brutos anuales. **Fuente:** ISPROX Your Recruitment Partner.

*Los salarios dependen del tamaño de la empresa, la responsabilidad y las personas a cargo.

*Son salarios orientativos, aunque basados en *placements* reales.

Banca, Seguros y Consultoría

Banca – Operaciones

Posición	Salario bruto anual/Experiencia		
	Júnior 0 a 5 años	Senior I 5 a 10 años	Senior II +10 años
Analista financiero	24200-33800	33800-71700	71700-100000
Gestor back office	20500-39800	39800-66200	66200-73200
Gestor cobros	18000-20000	20000-24000	24000-26000
Gestor comercial	22000-26800	26800-49800	49800-68000

Banca Privada

Posición	Salario bruto anual/Experiencia		
	Júnior 0 a 5 años	Senior I 5 a 10 años	Senior II +10 años
Director banca privada	62000-71500	71500-90500	90500-100000
Asesor financiero	41000-61000	61000-90500	90500-100000



Tabla: Salarios brutos anuales. **Fuente:** ISPROX Your Recruitment Partner.
*Los salarios dependen del tamaño de la empresa, la responsabilidad y las personas a cargo.
*Son salarios orientativos, aunque basados en *placements* reales.

Banca Comercial

Posición	Salario bruto anual/Experiencia		
	Júnior 0 a 5 años	Senior I 5 a 10 años	Senior II +10 años
Director	50000-60000	60000-80000	80000-90000
Director Oficina	45000-47500	47500-52500	52500-55000
Gestor comercial	22000-24000	24000-28000	28000-30000
Director Territorial	60000-67500	67500-82500	82500-90000

Banca de inversión

Posición	Salario bruto anual/Experiencia		
	Júnior 0 a 5 años	Senior I 5 a 10 años	Senior II +10 años
Director banca privada	50000-60000	60000-85000	85000-100000
Asesor financiero	28000-31500	31500-40000	40000-45000
Analista de inversiones	30000-32500	32500-40000	40000-45000

Consultoría

Posición	Salario bruto anual/Experiencia		
	Júnior 0 a 5 años	Senior I 5 a 10 años	Senior II +10 años
Auditor	21800-27900	27900-49500	49500-65000
Consultor	24000-27000	27000-32500	32500-35000



Tabla: Salarios brutos anuales. **Fuente:** ISPROX Your Recruitment Partner.
*Los salarios dependen del tamaño de la empresa, la responsabilidad y las personas a cargo.
*Son salarios orientativos, aunque basados en *placements* reales.

Seguros

Posición	Salario bruto anual/Experiencia		
	Júnior 0 a 5 años	Senior I 5 a 10 años	Senior II +10 años
Actuario	32000-38500	38500-52500	52500-60000
Director comercial	60000-70000	70000-90000	90000-100000
Gestor comercial	26000-30500	30500-40000	40000-45000
Key Account Manager	45000-49000	49000-56500	56500-60000
Suscriptor de seguros	30000-34000	34000-44000	44000-50000
Tramitador de siniestros	19200-20400	20400-22800	22800-24000

Tax & Legal

Posición	Salario bruto anual/Experiencia		
	Júnior 0 a 5 años	Senior I 5 a 10 años	Senior II +10 años
Abogado	21500-24000	24000-29000	29000-31500
Compliance Officer	26500-29000	29000-34000	34000-36500
Tax Manager	45000-48500	48500-56000	56000-60000
Director Asesoría jurídica	55000-60000	60000-70000	70000-75000

Tabla: Salarios brutos anuales. **Fuente:** ISPROX Your Recruitment Partner.
*Los salarios dependen del tamaño de la empresa, la responsabilidad y las personas a cargo.
*Son salarios orientativos, aunque basados en *placements* reales.

Marketing y Ventas

Comercial

Posición	Salario bruto anual/Experiencia		
	Júnior 0 a 5 años	Senior I 5 a 10 años	Senior II +10 años
Account Manager	11000-18000	18000-34500	34500-44000
Director Comercial	13000-18500	18500-33500	33500-43000
Key Account Manager	20000-25000	25000-35000	35000-40000
Director de exportación	30000-37500	37500-52500	52500-60000
Delegado comercial	22000-27000	27000-37000	37000-42000
Business Development Manager	27000-34000	34000-49000	49000-57000
Export Area Manager	29000-34000	34000-44000	44000-49000
Inside Sales	18000-22000	22000-30000	30000-34000
Customer Service	18500-20500	20500-24500	24500-26500

Comunicación

Posición	Salario bruto anual/Experiencia		
	Júnior 0 a 5 años	Senior I 5 a 10 años	Senior II +10 años
Community Manager	18500-20500	20500-24500	24500-26500
Director de Marketing	24500-27500	27500-33500	33500-36500
Director de comunicación	30500-38000	38000-53000	53000-60500
Creador de contenido	19000-21000	21000-25000	25000-27000

Tabla: Salarios brutos anuales. **Fuente:** ISPROX Your Recruitment Partner.

*Los salarios dependen del tamaño de la empresa, la responsabilidad y las personas a cargo.

*Son salarios orientativos, aunque basados en *placements* reales.

Diseño

Posición	Salario bruto anual/Experiencia		
	Júnior 0 a 5 años	Senior I 5 a 10 años	Senior II +10 años
Diseñador	19000-21000	21000-25000	25000-27000
Técnico de Marketing	19500-21500	21500-25500	25500-27500

eCommerce

Posición	Salario bruto anual/Experiencia		
	Júnior 0 a 5 años	Senior I 5 a 10 años	Senior II +10 años
eCommerce Manager	23000-25000	25000-29000	29000-31000
Técnico de marketing	19000-21000	21000-25000	25000-27000

Marketing

Posición	Salario bruto anual/Experiencia		
	Júnior 0 a 5 años	Senior I 5 a 10 años	Senior II +10 años
Digital Account Manager	23000-25000	25000-29000	29000-31000
Director marketing	31000-36000	36000-46000	46000-51000
Product Manager	29000-32500	32500-39500	39500-43000
Product Owner	38000-43000	43000-53000	53000-58000
Técnico de marketing	18000-20000	20000-24000	24000-26000
Social Media Manager	20500-22500	22500-27000	27000-29500

Tabla: Salarios brutos anuales. **Fuente:** ISPROX Your Recruitment Partner.
*Los salarios dependen del tamaño de la empresa, la responsabilidad y las personas a cargo.
*Son salarios orientativos, aunque basados en *placements* reales.

Construcción

Constructora

Posición	Salario bruto anual/Experiencia		
	Júnior 0 a 5 años	Senior I 5 a 10 años	Senior II +10 años
Director/a General	60000-65000	65000-75000	75000-80000
Director/a operaciones	55000-60000	60000-70000	70000-75000
Director/a Técnico	60000-65000	65000-75000	75000-80000
Business Development Manager	45000-50000	50000-60000	60000-65000
Jefe de Obra	40000-45000	45000-55000	55000-60000
Jefe de Estudios	50000-55000	55000-65000	65000-70000
Técnico de Estudios	25000-27500	27500-32500	32500-35000
Responsable Producción	45000-50000	50000-60000	60000-65000
Encargado de Obra	30000-32500	32500-37500	37500-40000
Topógrafo	32000-36000	36000-40900	40900-41800
Arquitecto	33600-34800	34800-41700	41700-47400
Delineante	22600-24100	24100-27100	27100-28600
Responsable PRL	29000-31500	31500-36500	36500-39000

Tabla: Salarios brutos anuales. **Fuente:** ISPROX Your Recruitment Partner.

*Los salarios dependen del tamaño de la empresa, la responsabilidad y las personas a cargo.

*Son salarios orientativos, aunque basados en *placements* reales.

Life Sciences

Industria Farmacéutica | ÁREA I+D

Posición	Salario bruto anual/Experiencia		
	Júnior 0 a 5 años	Senior I 5 a 10 años	Senior II +10 años
Técnico/a de laboratorio	14000-16800	16800-21300	21300-23000
Técnico/a garantía de calidad	22000-24000	24000-28000	28000-30000
Responsable control de calidad	22000-24000	24000-28000	28000-30000
Químico/a Farmacéutico/a	20500-22500	22500-26500	26500-28500
Técnico de Desarrollo Galénico	22000-24000	24000-28000	28000-30000
Técnico Transferencia Tecnológica	20500-22500	22500-26500	26500-28500

Industria Farmacéutica | ÁREA I+D CLÍNICA

Posición	Salario bruto anual/Experiencia		
	Júnior 0 a 5 años	Senior I 5 a 10 años	Senior II +10 años
Clinical Research	22000-24000	24000-28000	28000-30000
Clinical Data Manager	28000-30500	30500-35500	35500-38000



Tabla: Salarios brutos anuales. **Fuente:** ISPROX Your Recruitment Partner.
*Los salarios dependen del tamaño de la empresa, la responsabilidad y las personas a cargo.
*Son salarios orientativos, aunque basados en *placements* reales.

Industria Farmacéutica | ÁREA DE VENTAS

Posición	Salario bruto anual/Experiencia		
	Júnior 0 a 5 años	Senior I 5 a 10 años	Senior II +10 años
Business Unit Manager	47000-54500	54500-69500	69500-77000
Director Comercial	62500-66250	66250-72500	72500-75000
Jefe de ventas nacional	45000-47500	47500-52500	52500-55000
Key Account Manager	45000-47500	47500-52500	52500-55000
Visitador Médico	21000-23500	23500-30000	30000-34000
Visitador Farmacéutico	24000-27000	27000-34000	34000-38000
Export Area Manager	30000-35000	35000-45000	45000-50000
Technical Inside Sales	25000-26000	26000-28000	28000-29000

Industria Farmacéutica | ÁREA MÉDICA/REGULATORY

Posición	Salario bruto anual/Experiencia		
	Júnior 0 a 5 años	Senior I 5 a 10 años	Senior II +10 años
Director Médico	30000-37500	37500-52500	52500-60000
Medical Advisor	23000-24000	24000-26000	26000-27000
Director/a Técnico/a	30000-32500	32500-37500	37500-40000
Director de Asuntos Regulatorios	60000-70000	70000-90000	90000-100000
Técnico de Registros	21000-22300	22300-24800	24800-26000
Técnico de Farmacovigilancia	18000-21000	21000-27000	27000-30000

Tabla: Salarios brutos anuales. **Fuente:** ISPROX Your Recruitment Partner.
*Los salarios dependen del tamaño de la empresa, la responsabilidad y las personas a cargo.
*Son salarios orientativos, aunque basados en *placements* reales.

Industria Farmacéutica | ÁREA MARKET ACCESS

Posición	Salario bruto anual/Experiencia		
	Júnior 0 a 5 años	Senior I 5 a 10 años	Senior II +10 años
Corporate Affairs Director	50000-60000	60000-80000	80000-90000
Responsable Relaciones Institucionales	19000-24500	24500-37500	37500-45000
Tender Lead	22000-28000	28000-42000	42000-50000
National Access Manager	60000-65000	65000-75000	75000-80000

Medical Devices

Posición	Salario bruto anual/Experiencia		
	Júnior 0 a 5 años	Senior I 5 a 10 años	Senior II +10 años
Product Specialist	21000-23500	23500-28500	28500-31000
Product Manager	34000-39000	39000-49000	49000-54000
Técnico de calidad y registros	22000-24000	24000-28000	28000-30000
Delegado hospitalario	34000-36500	36500-41500	41500-44000

Tabla: Salarios brutos anuales. **Fuente:** ISPROX Your Recruitment Partner.
*Los salarios dependen del tamaño de la empresa, la responsabilidad y las personas a cargo.
*Son salarios orientativos, aunque basados en *placements* reales.

Healthcare

Posición	Salario bruto anual/Experiencia		
	Júnior 0 a 5 años	Senior I 5 a 10 años	Senior II +10 años
Gerente de hospital	58000-68000	68000-88000	88000-98000
Director/a Médico	64000-74000	74000-94000	94000-104000
Médico Asistencial	32000-37000	37000-47000	47000-52000
Anestesiólogo/a	55000-62500	62500-77500	77500-85000
Director /a Servicio Enfermería	62000-73500	73500-96500	96500-108000
Enfermero/a	24000-26000	26000-30000	30000-32000



Tabla: Salarios brutos anuales. **Fuente:** ISPROX Your Recruitment Partner.
*Los salarios dependen del tamaño de la empresa, la responsabilidad y las personas a cargo.
*Son salarios orientativos, aunque basados en *placements* reales.

Ingeniería

Industria General | FUNCIONES DE DIRECCIÓN

Posición	Salario bruto anual/Experiencia		
	Júnior 0 a 5 años	Senior I 5 a 10 años	Senior II +10 años
Director Industrial Gran Empresa	50000-57000	57000-71500	71500-79000
Director de Operaciones	60000-67500	67500-82500	82500-90000
Director de Planta	29000-34000	34000-44000	44000-49000
Director Industrial Pyme	29000-34000	34000-44000	44000-49000
Director de Operaciones Pyme	40000-45000	45000-55000	55000-60000
Director de Planta Pyme	24000-31500	31500-46500	46500-54000
Director de calidad	24000-31500	31500-46500	46500-54000
Director Industrial	24000-31500	31500-46500	46500-54000
Director de Ingeniería e inversiones	41500-51500	51500-71500	71500-81500
Director Mantenimiento	45000-50000	50000-60000	60000-65000
Director HSE	35500-43000	43000-58000	58000-65500
Director/a de Producción	31500-39000	39000-54000	54000-61500

Tabla: Salarios brutos anuales. **Fuente:** ISPROX Your Recruitment Partner.

*Los salarios dependen del tamaño de la empresa, la responsabilidad y las personas a cargo.

*Son salarios orientativos, aunque basados en *placements* reales.

Industria General | FUNCIONES DE PRODUCCIÓN

Posición	Salario bruto anual/Experiencia		
	Júnior 0 a 5 años	Senior I 5 a 10 años	Senior II +10 años
Responsable de Producción	35500-40500	40500-50500	50500-55500
Planificador de Producción	28500-33500	33500-43500	43500-48500
Jefe de Sección	30500-35500	35500-45500	45500-50500
Ingeniero de Producción	28500-33500	33500-43500	43500-48500

Industria General | OFICINA TÉCNICA

Posición	Salario bruto anual/Experiencia		
	Júnior 0 a 5 años	Senior I 5 a 10 años	Senior II +10 años
Responsable de ingeniería	30000-35000	35000-45000	45000-50000
Director/a de Proyectos	43000-48000	48000-58000	58000-63000
Responsable de Proyectos	33000-38000	38000-48000	48000-53000
Ingeniero de Proyectos	28000-33000	33000-43000	43000-48000
Responsable Oficina Técnica	33000-38000	38000-48000	48000-53000
Ingeniero/a de Producto	26000-31000	31000-41000	41000-46000
Ingeniero/a de Diseño de Proyectista	26000-31000	31000-41000	41000-46000
Ingeniero de Estructuras	26000-28500	28500-33500	33500-36000

Tabla: Salarios brutos anuales. **Fuente:** ISPROX Your Recruitment Partner.
*Los salarios dependen del tamaño de la empresa, la responsabilidad y las personas a cargo.
*Son salarios orientativos, aunque basados en *placements* reales.

Industria General | MANTENIMIENTO

Posición	Salario bruto anual/Experiencia		
	Júnior 0 a 5 años	Senior I 5 a 10 años	Senior II +10 años
Jefe de mantenimiento Electrónico	40000-42500	42500-47500	47500-50000
Ingeniero de Automatización	25000-27500	27500-32500	32500-35000
Responsable Mantenimiento	36000-41000	41000-51000	51000-56000
Jefe Mantenimiento	31000-33000	33000-39000	39000-43000
Técnico Mantenimiento	24000-27000	27000-34000	34000-38000



Tabla: Salarios brutos anuales. **Fuente:** ISPROX Your Recruitment Partner.
*Los salarios dependen del tamaño de la empresa, la responsabilidad y las personas a cargo.
*Son salarios orientativos, aunque basados en *placements* reales.

Industria General | I+D

Posición	Salario bruto anual/Experiencia		
	Júnior 0 a 5 años	Senior I 5 a 10 años	Senior II +10 años
Responsable de I+D	32000-35000	35000-41500	41500-45000
Jefe de Proyectos I+D	37000-40500	40500-48000	48000-52000
Ingeniero de Proyectos I+D	30000-33500	33500-41000	41000-45000
Responsable Desarrollo de Producto	37000-42000	42000-52000	52000-57000
Ingeniero de Producto	30000-33500	33500-40500	40500-44000
Responsable Departamento Eléctrico	37000-42000	42000-52000	52000-57000
Ingeniero de Desarrollo de software	28000-35000	35000-49000	49000-56000
Ingeniero de Diseño de hardware	32000-35500	35500-42500	42500-46000
Ingeniero de Diseño Eléctrico	28000-33500	33500-45500	45500-52000
Ingeniero desarrollo mecánico	28000-31500	31500-38500	38500-42000
Ingeniero CAE	31000-33000	33000-37000	37000-39000
Ingeniero CAD	29500-32000	32000-36500	36500-38500
Ingeniero Test y Validación	26500-28000	28000-31000	31000-32500
Ingeniero Prototipos	27500-29500	29500-33500	33500-35500

Tabla: Salarios brutos anuales. **Fuente:** ISPROX Your Recruitment Partner.
*Los salarios dependen del tamaño de la empresa, la responsabilidad y las personas a cargo.
*Son salarios orientativos, aunque basados en *placements* reales.

Industria General | CALIDAD

Posición	Salario bruto anual/Experiencia		
	Júnior 0 a 5 años	Senior I 5 a 10 años	senior II +10 años
Director de calidad	31000-33000	33000-37000	37000-39000
Responsable de calidad	26500-28500	28500-32500	32500-34500
Ingeniero de calidad	27000-34000	34000-48000	48000-55000
Metrólogo/a	24000-30000	30000-42000	42000-48000

Industria General | MEJORA CONTINUA

Posición	Salario bruto anual/Experiencia		
	Júnior 0 a 5 años	Senior I 5 a 10 años	Senior II +10 años
Responsable de mejora continua	46000-48500	48500-53500	53500-56000
Responsable de procesos	30000-33500	33500-40500	40500-44000
Ingeniero/a de procesos	29000-32500	32500-39500	39500-43000
Ingeniero de métodos y tiempos	26000-27000	27000-32000	32000-36000

Tabla: Salarios brutos anuales. **Fuente:** ISPROX Your Recruitment Partner.
*Los salarios dependen del tamaño de la empresa, la responsabilidad y las personas a cargo.
*Son salarios orientativos, aunque basados en *placements* reales.

Industria General | SERVICIO ASISTENCIA TÉCNICA

Posición	Salario bruto anual/Experiencia		
	Júnior 0 a 5 años	Senior I 5 a 10 años	Senior II +10 años
Responsable Servicio Asistencia técnica	43000-45800	45800-51300	51300-54000
Técnico de servicio/Asistencia técnica	23000-24500	24500-27500	27500-29000
Ingeniero de Puesta en Marcha	31000-33800	33800-39300	39300-42000

Industria General | PREVENCIÓN RIESGOS LABORALES

Posición	Salario bruto anual/Experiencia		
	Júnior 0 a 5 años	Senior I 5 a 10 años	Senior II +10 años
Técnico PRL	24000-27300	27300-34300	34300-38000
Responsable PRL	29000-33500	33500-43000	43000-48000
Responsable PRL y Medio Ambiente (HSE)	22000-26000	26000-34000	34000-38000
Técnico de Sostenibilidad y ESG	30000-32500	32500-37500	37500-40000

Tabla: Salarios brutos anuales. **Fuente:** ISPROX Your Recruitment Partner.
*Los salarios dependen del tamaño de la empresa, la responsabilidad y las personas a cargo.
*Son salarios orientativos, aunque basados en *placements* reales.

Energías Renovables

IPP/Desarrolladoras

Posición	Salario bruto anual/Experiencia		
	Júnior 0 a 5 años	Senior I 5 a 10 años	Senior II +10 años
Project Developer	28000-30000	30000-34000	34000-36000
Permitting Specialist	22000-24500	24500-29500	29500-32000
Project Manager	30000-34000	34000-42000	42000-46000
Ingeniero de Recursos (solar-eólico)	30000-33000	33000-39000	39000-42000
Técnico de Ofertas	25000-26500	26500-29500	29500-31000
Técnico de Operación y Mantenimiento	25000-28500	28500-36000	36000-40000

Fondos de Inversión

Posición	Salario bruto anual/Experiencia		
	Júnior 0 a 5 años	Senior I 5 a 10 años	Senior II +10 años
Asset Manager	50000-57500	57500-72500	72500-80000

Tabla: Salarios brutos anuales. **Fuente:** ISPROX Your Recruitment Partner.

*Los salarios dependen del tamaño de la empresa, la responsabilidad y las personas a cargo.

*Son salarios orientativos, aunque basados en *placements* reales.

Autoconsumo

Posición	Salario bruto anual/Experiencia		
	Júnior 0 a 5 años	Senior I 5 a 10 años	Senior II +10 años
Ingeniero de Diseño	24000-25800	25800-29250	29300-31000
Project Manager	30000-32500	32500-37500	37500-40000
Técnico Comercial Autoconsumo	59000-59300	59300-59800	59800-60000
Técnico de instalación	27400-29700	29700-34300	34300-36600

Ingenierías-Consultorías

Posición	Salario bruto anual/Experiencia		
	Júnior 0 a 5 años	Senior I 5 a 10 años	Senior II +10 años
Ingeniero de Diseño (FV o Wind)	25000-28800	28800-36300	36300-40000
Ingeniero técnico de automatización	33200-34600	34600-38300	38300-40500
Ingeniero Eléctrico	30000-33000	33000-48000	48000-60000
Ingeniero de Subestaciones	28000-31000	31000-46000	46000-58000
Jefe de Proyectos	30000-31800	31800-35300	35300-37000

Tabla: Salarios brutos anuales. **Fuente:** ISPROX Your Recruitment Partner.
*Los salarios dependen del tamaño de la empresa, la responsabilidad y las personas a cargo.
*Son salarios orientativos, aunque basados en *placements* reales.

Tecnologías de la Información

Sistemas y Redes

Posición	Salario bruto anual/Experiencia		
	Júnior 0 a 5 años	Senior I 5 a 10 años	Senior II +10 años
Administrador de Sistemas	23000-24000	24000-26000	26000-27000
Técnico de Sistemas	22000-23000	23000-25000	25000-26000
Arquitecto de sistemas	30000-32500	32500-37500	37500-40000
Devops	30000-32500	32500-37500	37500-40000
Jefe Proyecto	30000-32500	32500-37500	37500-40000
Responsable Service Desk	30000-32500	32500-37500	37500-40000
IT helpdesk manager	19000-21000	21000-25000	25000-27000
Administrador de BBDD	25000-28000	28000-34000	34000-37000
Técnico de redes	23000-26000	26000-32000	32000-35000

Tabla: Salarios brutos anuales. **Fuente:** ISPROX Your Recruitment Partner.

*Los salarios dependen del tamaño de la empresa, la responsabilidad y las personas a cargo.

*Son salarios orientativos, aunque basados en *placements* reales.

Consultoría Tecnológica

Posición	Salario bruto anual/Experiencia		
	Júnior 0 a 5 años	Senior I 5 a 10 años	Senior II +10 años
Consultor BI	32000-37000	37000-47000	47000-52000
Consultor ERP-CRM	29000-33000	33000-41000	41000-45000
Data Scientist	32000-37000	37000-47000	47000-52000
Jefe Proyecto BI	43000-48000	48000-58000	58000-63000
Scrum Master	35000-37800	37800-43300	43300-46000
IT business analyst	30000-32800	32800-38300	38300-41000
Data Analyst	28500-30500	30500-34500	34500-36500

Gestión de proyectos

Posición	Salario bruto anual/Experiencia		
	Júnior 0 a 5 años	Senior I 5 a 10 años	Senior II +10 años
CIO (Chief information officer)	55000-65000	65000-85000	85000-95000
Director IT	50000-60000	60000-80000	80000-90000
Jefe Proyecto	25000-33000	33000-55500	55500-70000
Manager IT	30000-40000	40000-67500	67500-85000
Product Owner	28000-36500	36500-60000	60000-75000
CTO (Chief technology officer)	45000-57500	57500-90000	90000-110000
CSO (Chief Security Officer)	52500-57500	57500-67500	67500-72500

Tabla: Salarios brutos anuales. **Fuente:** ISPROX Your Recruitment Partner.
*Los salarios dependen del tamaño de la empresa, la responsabilidad y las personas a cargo.
*Son salarios orientativos, aunque basados en placements reales.

Desarrollo

Posición	Salario bruto anual/Experiencia		
	Júnior 0 a 5 años	Senior I 5 a 10 años	Senior II +10 años
Desarrollador.NET	26500-29000	29000-34000	34000-36500
App developer / Desarrollador App	25500-28000	28000-33000	33000-35500
Desarrollador Frontend	23500-26000	26000-31000	31000-33500
Desarrollador JAVA	31500-34000	34000-39000	39000-41500
Desarrollador BI	25000-30500	30500-50500	50500-65000
Programador ERP	20000-25000	25000-35000	35000-40000
Desarrollador C, C+, SQL, PHP, otros)	22000-27000	27000-37000	37000-42000
Kotlin Developer	22000-27000	27000-37000	37000-42000
Software Architect	45000-50000	50000-60000	60000-65000

Testing

Posición	Salario bruto anual/Experiencia		
	Júnior 0 a 5 años	Senior I 5 a 10 años	Senior II +10 años
QA Engineer	25000-30000	30000-40000	40000-45000
Tester	28000-31300	31300-37800	37800-41000



Tabla: Salarios brutos anuales. **Fuente:** ISPROX Your Recruitment Partner.
*Los salarios dependen del tamaño de la empresa, la responsabilidad y las personas a cargo.
*Son salarios orientativos, aunque basados en *placements* reales.

Infraestructura/Seguridad

Posición	Salario bruto anual/Experiencia		
	Júnior 0 a 5 años	Senior I 5 a 10 años	Senior II +10 años
Cloud Architect	35000-37500	37500-42500	42500-45000
Devops Engineer	35000-40000	40000-50000	50000-55000
Data Administrator	30000-35500	35500-48000	48000-55000
Cyber Security Engineer	30000-32500	32500-37500	37500-40000

Recursos Humanos

Posición	Salario bruto anual/Experiencia		
	Júnior 0 a 5 años	Senior I 5 a 10 años	Senior II +10 años
Consultor de RRHH	23500-26500	26500-32500	32500-35500
Director Recursos Humanos Pyme	45000-47000	47000-51500	51500-54000
Director Recursos Humanos Gran Empresa	79000-89000	89000-109000	109000-119000
Generalista RRHH	21500-24500	24500-30500	30500-33500
Técnico RRHH	18000-18500	18500-19500	19500-20000
Responsable Relaciones Laborales	30000-35000	35000-47500	47500-55000
Técnico de Nóminas	19000-21000	21000-25000	25000-27000
Responsable PRL	35000-37500	37500-42500	42500-45000
Técnico PRL	23000-25000	25000-29000	29000-31000

Tabla: Salarios brutos anuales. Fuente: ISPROX Your Recruitment Partner.

*Los salarios dependen del tamaño de la empresa, la responsabilidad y las personas a cargo.

*Son salarios orientativos, aunque basados en placements reales.

Agropecuario

Químicos

Posición	Salario bruto anual/Experiencia		
	Júnior 0 a 5 años	Senior I 5 a 10 años	Senior II +10 años
Responsable de calidad	40000-42500	42500-47500	47500-50000
Técnico de laboratorio	18000-20250	20250-25000	25000-27500
Técnico de calidad	18000-21000	21000-27000	27000-30000
Ingeniero técnico en procesos químicos	20000-24000	24000-31500	31500-35000
Especialista en seguridad alimentaria	25000-27500	27500-32500	32500-35000
Responsable de nuevos productos	28000-31000	31000-37000	37000-40000
Ingeniero de nuevos productos	22000-23000	23000-25000	25000-26000

Tabla: Salarios brutos anuales. **Fuente:** ISPROX Your Recruitment Partner.

*Los salarios dependen del tamaño de la empresa, la responsabilidad y las personas a cargo.

*Son salarios orientativos, aunque basados en *placements* reales.

Ganadero

Posición	Salario bruto anual/Experiencia		
	Júnior 0 a 5 años	Senior I 5 a 10 años	Senior II +10 años
Operaria de explotación ganadera	22000-23500	23500-26500	26500-28000
Veterinario	16000-18000	18000-22000	22000-24000
Ingeniero de gestores de proyectos	28000-31500	31500-40000	40000-45000
Inspector de calidad	25000-27500	27500-32500	32500-35000
Especialista en sostenibilidad y bienestar animal	23500-25500	25500-29500	29500-31500
Responsable explotación ganadera	18500-19500	19500-21500	21500-22500

Agrícola

Posición	Salario bruto anual/Experiencia		
	Júnior 0 a 5 años	Senior I 5 a 10 años	Senior II +10 años
Gerente / Responsable explotación agrícola	19500-20500	20500-22500	22500-23500
Supervisor explotación agrícola	19000-20000	20000-22000	22000-23000
Técnico Agrícola	28000-30500	30500-35500	35500-38000
Técnico ADV	31000-33500	33500-38500	38500-41000
Périto	26000-28500	28500-33500	33500-36000
Consultor agricultura ecológica	25000-27000	27000-31000	31000-33000

Tabla: Salarios brutos anuales. **Fuente:** ISPROX Your Recruitment Partner.
*Los salarios dependen del tamaño de la empresa, la responsabilidad y las personas a cargo.
*Son salarios orientativos, aunque basados en *placements* reales.

Comunidad Valenciana

2025

Mercado laboral de Comunidad Valenciana _____ **309**

Análisis salarial por sector _____ **310**

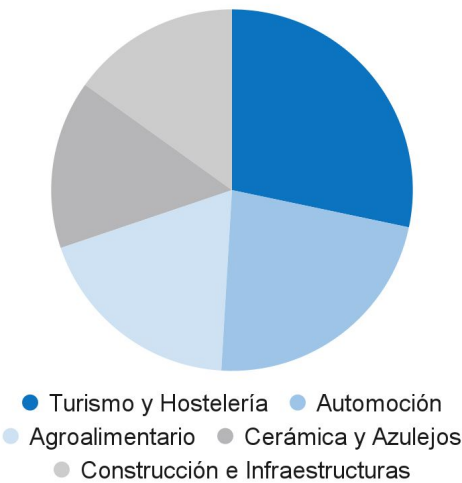
- Logística y transporte _____ 310
- Retail _____ 311
- Finanzas _____ 313
- Banca, seguros y consultoría _____ 314
- Tax & Legal _____ 316
- Marketing y Ventas _____ 317
- Construcción _____ 319
- Life Sciences _____ 320
- Ingeniería _____ 324
- Energías Renovables _____ 330
- Tecnologías de la Información _____ 332
- Recursos Humanos _____ 335
- Agropecuario _____ 336

Sobre ISPROX _____ **518**

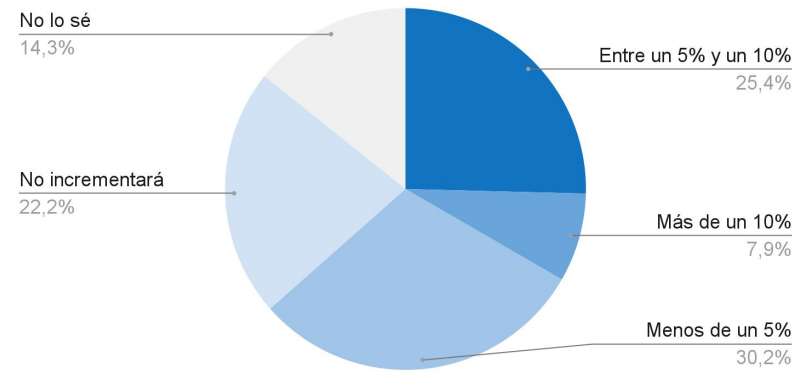
Mercado laboral de Comunidad Valenciana

Las industrias más importantes del territorio valenciano

Industria	% PIB	PIB (€)
Turismo y Hostelería	15,00%	20.913 M€
Automoción	12,00%	16.730 M€
Agroalimentario	10%	13.942 M€
Cerámica y Azulejos	8%	11.154 M€
Construcción e Infraestructuras	8%	11.154 M€



¿Qué variación salarial esperan los profesionales de la Comunidad Valenciana en 2025?



63,5%

de los profesionales en la Comunidad Valenciana **es-
pera un incremen-
to salarial en 2025**

25,4%

de los profesionales en la Comunidad Valenciana **espera
que su salario incremente entre un 5% y un 10%**

22,2%

de los profesionales en la Comunidad Valenciana **no es-
pera un incremen-
to salarial en 2025**



Análisis salarial por sector

Logística y transporte

Comercial

Posición	Salario bruto anual/Experiencia		
	Júnior 0 a 5 años	Senior I 5 a 10 años	Senior II +10 años
Comercial (inside sales)	19500-21500	21500-25500	25500-27500
Comercial (sales executive)	21900-25950	25950-55000	55000-80000
Demand Planner	20000-22500	22500-34500	34500-44000
Director Comercial	22200-27600	27600-54300	54300-75700
Key Account Manager (KAM)	25200-30600	30600-54800	54800-73500

Operaciones

Posición	Salario bruto anual/Experiencia		
	Júnior 0 a 5 años	Senior I 5 a 10 años	Senior II +10 años
Director Logístico	40000-50000	50000-75000	75000-90000
Director Supply chain	54000-61000	61000-75000	75000-82000
Jefe Almacén	27000-27800	27800-29300	29300-30000
Jefe Tráfico	22000-29500	29500-45500	45500-54000
Operativos transitarios	20000-26500	26500-40000	40000-47000
Responsable operaciones	24500-31800	31800-48500	48500-58000
Técnico logística	21000-21800	21800-23250	23300-24000

Tabla: Salarios brutos anuales. Fuente: ISPROX Your Recruitment Partner.

*Los salarios dependen del tamaño de la empresa, la responsabilidad y las personas a cargo.

*Son salarios orientativos, aunque basados en placements reales.

Retail

Compras

Posición	Salario bruto anual/Experiencia		
	Júnior 0 a 5 años	Senior I 5 a 10 años	Senior II +10 años
Director de compras	70000-77500	77500-92500	92500-100000
Técnico de compras	30000-32500	32500-37500	37500-40000

Comunicación

Posición	Salario bruto anual/Experiencia		
	Júnior 0 a 5 años	Senior I 5 a 10 años	Senior II +10 años
Category Manager	30000-35000	35000-45000	45000-50000
Director Comunicación	39000-46500	46500-61500	61500-69000
Técnico Comunicación	22000-25000	25000-31000	31000-34000

Diseño

Posición	Salario bruto anual/Experiencia		
	Júnior 0 a 5 años	Senior I 5 a 10 años	Senior II +10 años
Director de Producto	15000-20300	20300-35600	35600-45700
Diseñador	20500-22500	22500-26500	26500-28500



Tabla: Salarios brutos anuales. **Fuente:** ISPROX Your Recruitment Partner.
*Los salarios dependen del tamaño de la empresa, la responsabilidad y las personas a cargo.
*Son salarios orientativos, aunque basados en *placements* reales.

Marketing

Posición	Salario bruto anual/Experiencia		
	Júnior 0 a 5 años	Senior I 5 a 10 años	Senior II +10 años
Director de marketing	52000-60000	60000-76500	76500-85000
Product Manager	46000-51000	51000-61000	61000-66000
Técnico de marketing	24000-25400	25400-28400	28400-30000

Ventas

Posición	Salario bruto anual/Experiencia		
	Júnior 0 a 5 años	Senior I 5 a 10 años	Senior II +10 años
Area Sales Manager	34000-39000	39000-49000	49000-54000
Assistant Store Manager	18500-19500	19500-21500	21500-22500
Category Manager	34000-39000	39000-49000	49000-54000
Comercial	18000-19000	19000-21000	21000-22000
Customer Service	18000-19000	19000-21000	21000-22000
Director Comercial	24000-28500	28500-39000	39000-45000
Jefe de sección	18000-20000	20000-24000	24000-26000
Jefe de sector	25000-27500	27500-32500	32500-35000
Store Manager	20000-26000	26000-37500	37500-43000
Retail Manager	48000-54000	54000-66000	66000-72000



Tabla: Salarios brutos anuales. **Fuente:** ISPROX Your Recruitment Partner.
*Los salarios dependen del tamaño de la empresa, la responsabilidad y las personas a cargo.
*Son salarios orientativos, aunque basados en *placements* reales.

Finanzas

Pyme/Gran Empresa

Posición	Salario bruto anual/Experiencia		
	Júnior 0 a 5 años	Senior I 5 a 10 años	Senior II +10 años
Director Financiero/CFO PYME	55000-65000	65000-85000	85000-95000
Director Financiero/CFO GRAN EMPRESA	50000-55000	55000-72500	72500-85000
Responsable Tesorería	40000-42500	42500-55000	55000-65000
Técnico Tesorería	24000-26000	26000-30000	30000-32000
Responsable Contabilidad	40400-45200	45200-55000	55000-60000
Contable	18000-21000	21000-30000	30000-36000
Credit and Collection Manager	32000-37000	37000-47000	47000-52000
Gestor de Cobros	28000-32000	32000-40000	40000-44000
Controller Financiero	42000-47000	47000-57000	57000-62000
Controller Industrial	27000-32500	32500-45000	45000-52000

Auditoría

Posición	Salario bruto anual/Experiencia		
	Júnior 0 a 5 años	Senior I 5 a 10 años	Senior II +10 años
Responsable auditoria interna	27000-32500	32500-45000	45000-52000
Auditor interno	27000-30000	30000-38000	38000-43000
Analista M&A	30000-35000	35000-45000	45000-50000

Tabla: Salarios brutos anuales. **Fuente:** ISPROX Your Recruitment Partner.

*Los salarios dependen del tamaño de la empresa, la responsabilidad y las personas a cargo.

*Son salarios orientativos, aunque basados en *placements* reales.

Banca, Seguros y Consultoría

Banca – Operaciones

Posición	Salario bruto anual/Experiencia		
	Júnior 0 a 5 años	Senior I 5 a 10 años	Senior II +10 años
Analista financiero	24200-33800	33800-71700	71700-100000
Gestor back office	20500-31700	31700-44500	44500-46000
Gestor cobros	19000-21000	21000-25000	25000-27000
Gestor comercial	20000-26500	26500-58500	58500-84000

Banca Privada

Posición	Salario bruto anual/Experiencia		
	Júnior 0 a 5 años	Senior I 5 a 10 años	Senior II +10 años
Director banca privada	41000-42000	42000-44500	44500-46000
Asesor financiero	41000-42000	42000-44500	44500-46000

Tabla: Salarios brutos anuales. **Fuente:** ISPROX Your Recruitment Partner.
*Los salarios dependen del tamaño de la empresa, la responsabilidad y las personas a cargo.
*Son salarios orientativos, aunque basados en *placements* reales.

Banca Comercial

Posición	Salario bruto anual/Experiencia		
	Júnior 0 a 5 años	Senior I 5 a 10 años	Senior II +10 años
Director	50000-55800	55800-73300	73300-85000
Director Oficina	45000-47500	47500-52500	52500-55000
Gestor comercial	22000-24000	24000-28000	28000-30000
Director Territorial	60000-67500	67500-82500	82500-90000

Banca de inversión

Posición	Salario bruto anual/Experiencia		
	Júnior 0 a 5 años	Senior I 5 a 10 años	Senior II +10 años
Director banca privada	50000-60000	60000-85000	85000-100000
Asesor financiero	28000-31500	31500-40000	40000-45000
Analista de inversiones	30000-32500	32500-40000	40000-45000

Consultoría

Posición	Salario bruto anual/Experiencia		
	Júnior 0 a 5 años	Senior I 5 a 10 años	Senior II +10 años
Auditor	21500-27000	27000-40300	40300-48000
Consultor	24000-27000	27000-32500	32500-35000



Tabla: Salarios brutos anuales. **Fuente:** ISPROX Your Recruitment Partner.
*Los salarios dependen del tamaño de la empresa, la responsabilidad y las personas a cargo.
*Son salarios orientativos, aunque basados en *placements* reales.

Seguros

Posición	Salario bruto anual/Experiencia		
	Júnior 0 a 5 años	Senior I 5 a 10 años	Senior II +10 años
Actuario	33000-39500	39500-54000	54000-62000
Director comercial	62000-72000	72000-92000	92000-102000
Gestor comercial	27000-31500	31500-41500	41500-47000
Key Account Manager	38000-43000	43000-53000	53000-58000
Suscriptor de seguros	31000-35000	35000-45500	45500-52000
Tramitador de siniestros	19200-20400	20400-22800	22800-24000

Tax & Legal

Posición	Salario bruto anual/Experiencia		
	Júnior 0 a 5 años	Senior I 5 a 10 años	Senior II +10 años
Abogado	22500-25000	25000-30000	30000-32500
Compliance Officer	27500-30000	30000-35000	35000-37500
Tax Manager	44000-47000	47000-54000	54000-58000
Director Asesoría jurídica	54000-59000	59000-69000	69000-74000



Tabla: Salarios brutos anuales. **Fuente:** ISPROX Your Recruitment Partner.
*Los salarios dependen del tamaño de la empresa, la responsabilidad y las personas a cargo.
*Son salarios orientativos, aunque basados en *placements* reales.

Marketing y Ventas

Comercial

Posición	Salario bruto anual/Experiencia		
	Júnior 0 a 5 años	Senior I 5 a 10 años	Senior II +10 años
Account Manager	18000-26000	26000-46000	46000-58000
Director Comercial	12000-17000	17000-31000	31000-40000
Key Account Manager	22000-27000	27000-37000	37000-42000
Director de exportación	32000-39500	39500-54500	54500-62000
Delegado comercial	24000-29000	29000-39000	39000-44000
Business Development Manager	33000-40500	40500-57000	57000-66000
Export Area Manager	35000-40000	40000-50000	50000-55000
Inside Sales	24000-28000	28000-36000	36000-40000
Customer Service	19000-21000	21000-25000	25000-27000

Comunicación

Posición	Salario bruto anual/Experiencia		
	Júnior 0 a 5 años	Senior I 5 a 10 años	Senior II +10 años
Community Manager	19000-21000	21000-25000	25000-27000
Director de Marketing	25000-28000	28000-34000	34000-37000
Director de comunicación	31000-38500	38500-53500	53500-61000
Creador de contenido	19500-21500	21500-25500	25500-27500

Tabla: Salarios brutos anuales. Fuente: ISPROX Your Recruitment Partner.

*Los salarios dependen del tamaño de la empresa, la responsabilidad y las personas a cargo.

*Son salarios orientativos, aunque basados en placements reales.

Diseño

Posición	Salario bruto anual/Experiencia		
	Júnior 0 a 5 años	Senior I 5 a 10 años	Senior II +10 años
Diseñador	19500-21500	21500-25500	25500-27500
Técnico de Marketing	21000-23250	23250-27750	27750-30000

eCommerce

Posición	Salario bruto anual/Experiencia		
	Júnior 0 a 5 años	Senior I 5 a 10 años	Senior II +10 años
eCommerce Manager	24500-26500	26500-30500	30500-32500
Técnico de marketing	20500-22500	22500-26500	26500-28500

Marketing

Posición	Salario bruto anual/Experiencia		
	Júnior 0 a 5 años	Senior I 5 a 10 años	Senior II +10 años
Digital Account Manager	24500-26500	26500-30500	30500-32500
Director marketing	33500-38500	38500-48500	48500-53500
Product Manager	30500-34000	34000-41000	41000-44500
Product Owner	39000-44000	44000-54000	54000-59000
Técnico de marketing	19500-21500	21500-25500	25500-27500
Social Media Manager	22000-24300	24300-28800	28800-31000

Tabla: Salarios brutos anuales. **Fuente:** ISPROX Your Recruitment Partner.
*Los salarios dependen del tamaño de la empresa, la responsabilidad y las personas a cargo.
*Son salarios orientativos, aunque basados en *placements* reales.

Construcción

Constructora

Posición	Salario bruto anual/Experiencia		
	Júnior 0 a 5 años	Senior I 5 a 10 años	Senior II +10 años
Director/a General	60000-66500	66500-99000	99000-125000
Director/a operaciones	60000-65000	65000-75000	75000-80000
Director/a Técnico	65000-70000	70000-80000	80000-85000
Business Development Manager	50000-55000	55000-65000	65000-70000
Jefe de Obra	45000-50000	50000-60000	60000-65000
Jefe de Estudios	55000-60000	60000-70000	70000-75000
Técnico de Estudios	25000-27500	27500-32500	32500-35000
Responsable Producción	45000-50000	50000-60000	60000-65000
Encargado de Obra	41000-43500	43500-48500	48500-51000
Topógrafo	24000-26700	26700-38000	38000-46600
Arquitecto	24000-26000	26000-38500	38500-49000
Delineante	22100-23600	23600-26600	26600-28100
Responsable PRL	30000-32500	32500-37500	37500-40000

Tabla: Salarios brutos anuales. **Fuente:** ISPROX Your Recruitment Partner.

*Los salarios dependen del tamaño de la empresa, la responsabilidad y las personas a cargo.

*Son salarios orientativos, aunque basados en *placements* reales.

Life Sciences

Industria Farmacéutica | ÁREA I+D

Posición	Salario bruto anual/Experiencia		
	Júnior 0 a 5 años	Senior I 5 a 10 años	Senior II +10 años
Técnico/a de laboratorio	14000-16800	16800-21300	21300-23000
Técnico/a garantía de calidad	23000-25000	25000-29000	29000-31000
Responsable control de calidad	23000-25000	25000-29000	29000-31000
Químico/a Farmacéutico/a	21500-23500	23500-27500	27500-29500
Técnico de Desarrollo Galénico	23000-25000	25000-29000	29000-31000
Técnico Transferencia Tecnológica	21500-23500	23500-27500	27500-29500

Industria Farmacéutica | ÁREA I+D CLÍNICA

Posición	Salario bruto anual/Experiencia		
	Júnior 0 a 5 años	Senior I 5 a 10 años	Senior II +10 años
Clinical Research	23000-25000	25000-29000	29000-31000
Clinical Data Manager	29000-31500	31500-36500	36500-39000



Tabla: Salarios brutos anuales. **Fuente:** ISPROX Your Recruitment Partner.
*Los salarios dependen del tamaño de la empresa, la responsabilidad y las personas a cargo.
*Son salarios orientativos, aunque basados en *placements* reales.

Industria Farmacéutica | ÁREA DE VENTAS

Posición	Salario bruto anual/Experiencia		
	Júnior 0 a 5 años	Senior I 5 a 10 años	Senior II +10 años
Business Unit Manager	48000-55500	55500-70500	70500-78000
Director Comercial	75000-77500	77500-82500	82500-85000
Jefe de ventas nacional	42000-43600	43600-47600	47600-50000
Key Account Manager	45000-47500	47500-52500	52500-55000
Visitador Médico	22500-25200	25200-31700	31700-35500
Visitador Farmacéutico	24000-27000	27000-34000	34000-38000
Export Area Manager	33000-38000	38000-48000	48000-53000
Technical Inside Sales	29000-30500	30500-33500	33500-35000

Industria Farmacéutica | ÁREA MÉDICA/REGULATORY

Posición	Salario bruto anual/Experiencia		
	Júnior 0 a 5 años	Senior I 5 a 10 años	Senior II +10 años
Director Médico	33000-40500	40500-58000	58000-68000
Medical Advisor	24000-25000	25000-27000	27000-28000
Director/a Técnico/a	32000-34500	34500-39500	39500-42000
Director de Asuntos Regulatorios	65000-75000	75000-95000	95000-105000
Técnico de Registros	20500-21800	21800-24300	24300-25500
Técnico de Farmacovigilancia	19000-22000	22000-28000	28000-31000

Tabla: Salarios brutos anuales. **Fuente:** ISPROX Your Recruitment Partner.
*Los salarios dependen del tamaño de la empresa, la responsabilidad y las personas a cargo.
*Son salarios orientativos, aunque basados en *placements* reales.

Industria Farmacéutica | ÁREA MARKET ACCESS

Posición	Salario bruto anual/Experiencia		
	Júnior 0 a 5 años	Senior I 5 a 10 años	Senior II +10 años
Corporate Affairs Director	50000-60000	60000-80000	80000-90000
Responsable Relaciones Institucionales	20000-26000	26000-40000	40000-48000
Tender Lead	23000-29000	29000-44000	44000-53000
National Access Manager	60000-65000	65000-75000	75000-80000

Medical Devices

Posición	Salario bruto anual/Experiencia		
	Júnior 0 a 5 años	Senior I 5 a 10 años	Senior II +10 años
Product Specialist	22000-24500	24500-29500	29500-32000
Product Manager	36000-41000	41000-51000	51000-56000
Técnico de calidad y registros	22500-24500	24500-28500	28500-30500
Delegado hospitalario	36000-38500	38500-43500	43500-46000

Tabla: Salarios brutos anuales. **Fuente:** ISPROX Your Recruitment Partner.
*Los salarios dependen del tamaño de la empresa, la responsabilidad y las personas a cargo.
*Son salarios orientativos, aunque basados en *placements* reales.

Healthcare

Posición	Salario bruto anual/Experiencia		
	Júnior 0 a 5 años	Senior I 5 a 10 años	Senior II +10 años
Gerente de hospital	62000-72000	72000-92000	92000-102000
Director/a Médico	66000-76000	76000-96000	96000-106000
Médico Asistencial	32000-37000	37000-47000	47000-52000
Anestesiólogo/a	58000-65000	65000-80000	80000-88000
Director /a Servicio Enfermería	63000-74500	74500-97500	97500-109000
Enfermero/a	25000-27000	27000-31000	31000-33000



Tabla: Salarios brutos anuales. **Fuente:** ISPROX Your Recruitment Partner.
*Los salarios dependen del tamaño de la empresa, la responsabilidad y las personas a cargo.
*Son salarios orientativos, aunque basados en *placements* reales.

Ingeniería

Industria General | FUNCIONES DE DIRECCIÓN

Posición	Salario bruto anual/Experiencia		
	Júnior 0 a 5 años	Senior I 5 a 10 años	Senior II +10 años
Director Industrial Gran Empresa	56000-63000	63000-79000	79000-88000
Director de Operaciones	66000-73500	73500-88500	88500-96000
Director de Planta	30000-35000	35000-45000	45000-50000
Director Industrial Pyme	30000-35000	35000-45000	45000-50000
Director de Operaciones Pyme	40000-45000	45000-55000	55000-60000
Director de Planta Pyme	32000-39500	39500-54500	54500-62000
Director de calidad	32000-39500	39500-54500	54500-62000
Director Industrial	32000-39500	39500-54500	54500-62000
Director de Ingeniería e inversiones	43500-53500	53500-73500	73500-83500
Director Mantenimiento	47000-52000	52000-62000	62000-67000
Director HSE	37500-45000	45000-60000	60000-67500
Director/a de Producción	33500-41000	41000-56000	56000-63500

Tabla: Salarios brutos anuales. **Fuente:** ISPROX Your Recruitment Partner.

*Los salarios dependen del tamaño de la empresa, la responsabilidad y las personas a cargo.

*Son salarios orientativos, aunque basados en *placements* reales.

Industria General | FUNCIONES DE PRODUCCIÓN

Posición	Salario bruto anual/Experiencia		
	Júnior 0 a 5 años	Senior I 5 a 10 años	Senior II +10 años
Responsable de Producción	37500-42500	42500-52500	52500-57500
Planificador de Producción	30500-35500	35500-45500	45500-50500
Jefe de Sección	32500-37500	37500-47500	47500-52500
Ingeniero de Producción	30500-35500	35500-45500	45500-50500

Industria General | OFICINA TÉCNICA

Posición	Salario bruto anual/Experiencia		
	Júnior 0 a 5 años	Senior I 5 a 10 años	Senior II +10 años
Responsable de ingeniería	33000-38000	38000-48000	48000-53000
Director/a de Proyectos	46000-51000	51000-61000	61000-66000
Responsable de Proyectos	36000-41000	41000-51000	51000-56000
Ingeniero de Proyectos	31000-36000	36000-46000	46000-51000
Responsable Oficina Técnica	36000-41000	41000-51000	51000-56000
Ingeniero/a de Producto	29000-34000	34000-44000	44000-49000
Ingeniero/a de Diseño de Proyectista	29000-34000	34000-44000	44000-49000
Ingeniero de Estructuras	27000-29500	29500-34500	34500-37000

Tabla: Salarios brutos anuales. Fuente: ISPROX Your Recruitment Partner.

*Los salarios dependen del tamaño de la empresa, la responsabilidad y las personas a cargo.

*Son salarios orientativos, aunque basados en placements reales.

Industria General | MANTENIMIENTO

Posición	Salario bruto anual/Experiencia		
	Júnior 0 a 5 años	Senior I 5 a 10 años	Senior II +10 años
Jefe de mantenimiento Electrónico	42000-44500	44500-49500	49500-52000
Ingeniero de Automatización	40000-42500	42500-47500	47500-50000
Responsable Mantenimiento	37000-42000	42000-52000	52000-57000
Jefe Mantenimiento	28000-27600	27600-32600	32600-38000
Técnico Mantenimiento	23000-25500	25500-30500	30500-33000



Tabla: Salarios brutos anuales. **Fuente:** ISPROX Your Recruitment Partner.
*Los salarios dependen del tamaño de la empresa, la responsabilidad y las personas a cargo.
*Son salarios orientativos, aunque basados en *placements* reales.

Industria General | I+D

Posición	Salario bruto anual/Experiencia		
	Júnior 0 a 5 años	Senior I 5 a 10 años	Senior II +10 años
Responsable de I+D	31000-34000	34000-40500	40500-44000
Jefe de Proyectos I+D	36000-39500	39500-47000	47000-51000
Ingeniero de Proyectos I+D	29000-32500	32500-40000	40000-44000
Responsable Desarrollo de Producto	36000-41000	41000-51000	51000-56000
Ingeniero de Producto	29000-32500	32500-40000	40000-44000
Responsable Departamento Eléctrico	36000-41000	41000-51000	51000-56000
Ingeniero de Desarrollo de software	27000-34000	34000-48000	48000-55000
Ingeniero de Diseño de hardware	31000-34500	34500-41500	41500-45000
Ingeniero de Diseño Eléctrico	27000-32500	32500-44500	44500-51000
Ingeniero desarrollo mecánico	27000-30500	30500-37500	37500-41000
Ingeniero CAE	32500-34800	34800-39300	39300-41500
Ingeniero CAD	30500-33000	33000-37500	37500-39500
Ingeniero Test y Validación	27500-29500	29500-33500	33500-35500
Ingeniero Prototipos	28500-30500	30500-34500	34500-36500

Tabla: Salarios brutos anuales. **Fuente:** ISPROX Your Recruitment Partner.
*Los salarios dependen del tamaño de la empresa, la responsabilidad y las personas a cargo.
*Son salarios orientativos, aunque basados en *placements* reales.

Industria General | CALIDAD

Posición	Salario bruto anual/Experiencia		
	Júnior 0 a 5 años	Senior I 5 a 10 años	senior II +10 años
Director de calidad	32500-34800	34800-39300	39300-41500
Responsable de calidad	27500-29500	29500-33500	33500-35500
Ingeniero de calidad	26500-33500	33500-47500	47500-54500
Metrólogo/a	23500-29500	29500-41500	41500-47500

Industria General | MEJORA CONTINUA

Posición	Salario bruto anual/Experiencia		
	Júnior 0 a 5 años	Senior I 5 a 10 años	Senior II +10 años
Responsable de mejora continua	50000-53800	53800-61300	61300-65000
Responsable de procesos	29000-32500	32500-39500	39500-43000
Ingeniero/a de procesos	30000-33500	33500-40500	40500-44000
Ingeniero de métodos y tiempos	26000-27000	27000-32000	32000-36000

Tabla: Salarios brutos anuales. **Fuente:** ISPROX Your Recruitment Partner.
*Los salarios dependen del tamaño de la empresa, la responsabilidad y las personas a cargo.
*Son salarios orientativos, aunque basados en *placements* reales.

Industria General | SERVICIO ASISTENCIA TÉCNICA

Posición	Salario bruto anual/Experiencia		
	Júnior 0 a 5 años	Senior I 5 a 10 años	Senior II +10 años
Responsable Servicio Asistencia técnica	44000-46800	46800-52300	52300-55000
Técnico de servicio/Asistencia técnica	23000-24500	24500-27500	27500-29000
Ingeniero de Puesta en Marcha	32000-34800	34800-40300	40300-43000

Industria General | PREVENCIÓN RIESGOS LABORALES

Posición	Salario bruto anual/Experiencia		
	Júnior 0 a 5 años	Senior I 5 a 10 años	Senior II +10 años
Técnico PRL	23000-26300	26300-33300	33300-37000
Responsable PRL	28000-32500	32500-42000	42000-47000
Responsable PRL y Medio Ambiente (HSE)	22000-26000	26000-34000	34000-38000
Técnico de Sostenibilidad y ESG	30000-32500	32500-37500	37500-40000

Tabla: Salarios brutos anuales. **Fuente:** ISPROX Your Recruitment Partner.
*Los salarios dependen del tamaño de la empresa, la responsabilidad y las personas a cargo.
*Son salarios orientativos, aunque basados en *placements* reales.

Energías Renovables

IPP/Desarrolladoras

Posición	Salario bruto anual/Experiencia		
	Júnior 0 a 5 años	Senior I 5 a 10 años	Senior II +10 años
Project Developer	29000-31000	31000-35000	35000-37000
Permitting Specialist	22000-24500	24500-29500	29500-32000
Project Manager	30000-34000	34000-42000	42000-46000
Ingeniero de Recursos (solar-eólico)	30000-33000	33000-39000	39000-42000
Técnico de Ofertas	25000-26500	26500-29500	29500-31000
Técnico de Operación y Mantenimiento	25000-28500	28500-36000	36000-40000

Fondos de Inversión

Posición	Salario bruto anual/Experiencia		
	Júnior 0 a 5 años	Senior I 5 a 10 años	Senior II +10 años
Asset Manager	50000-57500	57500-72500	72500-80000

Tabla: Salarios brutos anuales. **Fuente:** ISPROX Your Recruitment Partner.

*Los salarios dependen del tamaño de la empresa, la responsabilidad y las personas a cargo.

*Son salarios orientativos, aunque basados en *placements* reales.

Autoconsumo

Posición	Salario bruto anual/Experiencia		
	Júnior 0 a 5 años	Senior I 5 a 10 años	Senior II +10 años
Ingeniero de Diseño	24000-25800	25800-29300	29300-31000
Project Manager	32000-34500	34500-39500	39500-42000
Técnico Comercial Autoconsumo	21000-23000	23000-27000	27000-29000
Técnico de instalación	20000-23800	23800-31300	31300-35000

Ingenierías-Consultorías

Posición	Salario bruto anual/Experiencia		
	Júnior 0 a 5 años	Senior I 5 a 10 años	Senior II +10 años
Ingeniero de Diseño (FV o Wind)	25000-28800	28800-36300	36300-40000
Ingeniero técnico de automatización	34100-36500	36500-42000	42000-45000
Ingeniero Eléctrico	28000-31000	31000-46000	46000-58000
Ingeniero de Subestaciones	26000-29000	29000-44000	44000-56000
Jefe de Proyectos	34000-35800	35800-39300	39300-41000

Tabla: Salarios brutos anuales. **Fuente:** ISPROX Your Recruitment Partner.
*Los salarios dependen del tamaño de la empresa, la responsabilidad y las personas a cargo.
*Son salarios orientativos, aunque basados en *placements* reales.

Tecnologías de la Información

Sistemas y Redes

Posición	Salario bruto anual/Experiencia		
	Júnior 0 a 5 años	Senior I 5 a 10 años	Senior II +10 años
Administrador de Sistemas	24000-25000	25000-27000	27000-28000
Técnico de Sistemas	23000-24000	24000-26000	26000-27000
Arquitecto de sistemas	33000-35500	35500-40500	40500-43000
Devops	33000-35500	35500-40500	40500-43000
Jefe Proyecto	33000-35500	35500-40500	40500-43000
Responsable Service Desk	33000-35500	35500-40500	40500-43000
IT helpdesk manager	18500-20500	20500-24500	24500-26500
Administrador de BBDD	26500-29500	29500-35500	35500-38500
Técnico de redes	24500-27500	27500-33500	33500-36500

Tabla: Salarios brutos anuales. **Fuente:** ISPROX Your Recruitment Partner.

*Los salarios dependen del tamaño de la empresa, la responsabilidad y las personas a cargo.

*Son salarios orientativos, aunque basados en *placements* reales.

Consultoría Tecnológica

Posición	Salario bruto anual/Experiencia		
	Júnior 0 a 5 años	Senior I 5 a 10 años	Senior II +10 años
Consultor BI	33500-38500	38500-48500	48500-53500
Consultor ERP-CRM	30500-34500	34500-42500	42500-46500
Data Scientist	34000-39000	39000-49000	49000-54000
Jefe Proyecto BI	42000-47000	47000-57000	57000-62000
Scrum Master	35500-38000	38000-43000	43000-45500
IT business analyst	30500-33000	33000-38000	38000-40500
Data Analyst	29000-31000	31000-35000	35000-37000

Gestión de proyectos

Posición	Salario bruto anual/Experiencia		
	Júnior 0 a 5 años	Senior I 5 a 10 años	Senior II +10 años
CIO (Chief information officer)	60000-70000	70000-90000	90000-100000
Director IT	55000-65000	65000-85000	85000-95000
Jefe Proyecto	25000-33000	33000-55500	55500-70000
Manager IT	30000-40000	40000-67500	67500-85000
Product Owner	28000-36500	36500-60000	60000-75000
CTO (Chief technology officer)	45000-57500	57500-90000	90000-110000
CSO (Chief Security Officer)	54000-59000	59000-69000	69000-74000

Tabla: Salarios brutos anuales. **Fuente:** ISPROX Your Recruitment Partner.
*Los salarios dependen del tamaño de la empresa, la responsabilidad y las personas a cargo.
*Son salarios orientativos, aunque basados en *placements* reales.

Desarrollo

Posición	Salario bruto anual/Experiencia		
	Júnior 0 a 5 años	Senior I 5 a 10 años	Senior II +10 años
Desarrollador.NET	27500-30000	30000-35000	35000-37500
App developer / Desarrollador App	26500-29000	29000-34000	34000-36500
Desarrollador Frontend	24500-27000	27000-32000	32000-34500
Desarrollador JAVA	32500-35000	35000-40000	40000-42500
Desarrollador BI	25000-30500	30500-50500	50500-65000
Programador ERP	22000-27000	27000-37000	37000-42000
Desarrollador C, C+, SQL, PHP, otros)	24000-29000	29000-39000	39000-44000
Kotlin Developer	24000-29000	29000-39000	39000-44000
Software Architect	47000-52000	52000-62000	62000-67000

Testing

Posición	Salario bruto anual/Experiencia		
	Júnior 0 a 5 años	Senior I 5 a 10 años	Senior II +10 años
QA Engineer	26000-31000	31000-41000	41000-46000
Tester	29000-32300	32300-38800	38800-42000



Tabla: Salarios brutos anuales. **Fuente:** ISPROX Your Recruitment Partner.
*Los salarios dependen del tamaño de la empresa, la responsabilidad y las personas a cargo.
*Son salarios orientativos, aunque basados en *placements* reales.

Infraestructura/Seguridad

Posición	Salario bruto anual/Experiencia		
	Júnior 0 a 5 años	Senior I 5 a 10 años	Senior II +10 años
Cloud Architect	35000-37500	37500-42500	42500-45000
Devops Engineer	35000-40000	40000-50000	50000-55000
Data Administrator	30000-35500	35500-48000	48000-55000
Cyber Security Engineer	32000-34500	34500-39500	39500-42000

Recursos Humanos

Posición	Salario bruto anual/Experiencia		
	Júnior 0 a 5 años	Senior I 5 a 10 años	Senior II +10 años
Consultor de RRHH	24500-27500	27500-33500	33500-36500
Director Recursos Humanos Pyme	47000-49000	49000-53500	53500-56000
Director Recursos Humanos Gran Empresa	82000-92000	92000-112000	112000-122000
Generalista RRHH	22500-25500	25500-31500	31500-34500
Técnico RRHH	19000-19500	19500-20500	20500-21000
Responsable Relaciones Laborales	32000-38500	38500-52500	52500-60000
Técnico de Nóminas	20500-22500	22500-26500	26500-28500
Responsable PRL	37000-39500	39500-44500	44500-47000
Técnico PRL	24500-26500	26500-30500	30500-32500

Tabla: Salarios brutos anuales. **Fuente:** ISPROX Your Recruitment Partner.
*Los salarios dependen del tamaño de la empresa, la responsabilidad y las personas a cargo.
*Son salarios orientativos, aunque basados en *placements* reales.

Agropecuario

Químicos

Posición	Salario bruto anual/Experiencia		
	Júnior 0 a 5 años	Senior I 5 a 10 años	Senior II +10 años
Responsable de calidad	42000-44500	44500-49500	49500-52000
Técnico de laboratorio	18000-20250	20250-25000	25000-27500
Técnico de calidad	18000-21000	21000-27000	27000-30000
Ingeniero técnico en procesos químicos	20000-24000	24000-31500	31500-35000
Especialista en seguridad alimentaria	24000-27000	27000-33000	33000-36000
Responsable de nuevos productos	28000-31000	31000-37000	37000-40000
Ingeniero de nuevos productos	23500-24500	24500-26500	26500-27500

Tabla: Salarios brutos anuales. **Fuente:** ISPROX Your Recruitment Partner.
*Los salarios dependen del tamaño de la empresa, la responsabilidad y las personas a cargo.
*Son salarios orientativos, aunque basados en *placements* reales.

Ganadero

Posición	Salario bruto anual/Experiencia		
	Júnior 0 a 5 años	Senior I 5 a 10 años	Senior II +10 años
Operaria de explotación ganadera	23000-24500	24500-27500	27500-29000
Veterinario	17000-19000	19000-23000	23000-25000
Ingeniero de gestores de proyectos	28000-30700	30700-36700	36700-40000
Inspector de calidad	25000-27500	27500-32500	32500-35000
Especialista en sostenibilidad y bienestar animal	24000-26000	26000-30000	30000-32000
Responsable explotación ganadera	19000-20000	20000-22000	22000-23000

Agrícola

Posición	Salario bruto anual/Experiencia		
	Júnior 0 a 5 años	Senior I 5 a 10 años	Senior II +10 años
Gerente / Responsable explotación agrícola	20000-21000	21000-23000	23000-24000
Supervisor explotación agrícola	19500-20500	20500-22500	22500-23500
Técnico Agrícola	27000-29500	29500-34500	34500-37000
Técnico ADV	30000-32500	32500-37500	37500-40000
Périto	27000-29500	29500-34500	34500-37000
Consultor agricultura ecológica	26000-28000	28000-32000	32000-34000

Tabla: Salarios brutos anuales. **Fuente:** ISPROX Your Recruitment Partner.
*Los salarios dependen del tamaño de la empresa, la responsabilidad y las personas a cargo.
*Son salarios orientativos, aunque basados en *placements* reales.

Extremadura

2025

Mercado laboral de Extremadura _____ **339**

Análisis salarial por sector _____ **340**

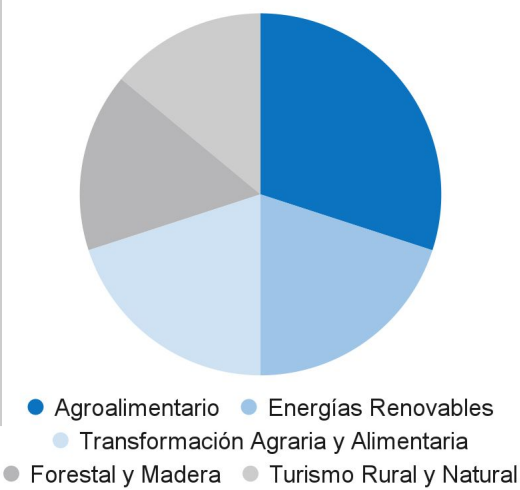
- Logística y transporte _____ 340
- Retail _____ 341
- Finanzas _____ 343
- Banca, seguros y consultoría _____ 344
- Tax & Legal _____ 346
- Marketing y Ventas _____ 347
- Construcción _____ 349
- Life Sciences _____ 350
- Ingeniería _____ 354
- Energías Renovables _____ 360
- Tecnologías de la Información _____ 362
- Recursos Humanos _____ 365
- Agropecuario _____ 366

Sobre ISPROX _____ **518**

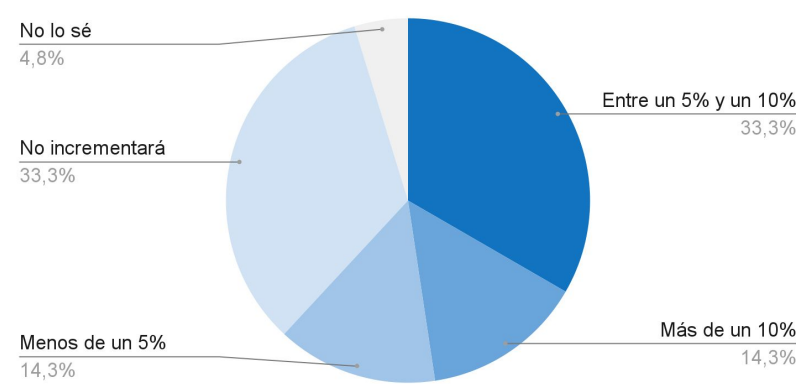
Mercado laboral de Extremadura

Las industrias más importantes del territorio extremeño

Industria	% PIB	PIB (€)
Agroalimentario	15%	3.731
Energías Renovables	10,00%	2.487
Transformación Agraria y Alimentaria	10%	2.487
Forestal y Madera	8%	1.990
Turismo Rural y Natural	7%	1.741



¿Qué variación salarial esperan los profesionales de Extremadura en 2025?



61,9%

de los profesionales en Extremadura **espera un incremento salarial** en 2025

33,3%

de los profesionales en Extremadura **espera que su salario incremente entre un 5% y un 10%**

33,3%

de los profesionales en Extremadura **no espera un incremento salarial** en 2025



Análisis salarial por sector

Logística y transporte

Comercial

Posición	Salario bruto anual/Experiencia		
	Júnior 0 a 5 años	Senior I 5 a 10 años	Senior II +10 años
Comercial (inside sales)	15500-17500	17500-21500	21500-23500
Comercial (sales executive)	30600-31800	31800-34400	34400-35900
Demand Planner	29700-31100	31100-34200	34200-35800
Director Comercial	25000-29200	29200-43400	43400-53600
Key Account Manager (KAM)	17900-25800	25800-41500	41500-49300

Operaciones

Posición	Salario bruto anual/Experiencia		
	Júnior 0 a 5 años	Senior I 5 a 10 años	Senior II +10 años
Director Logístico	35000-41500	41500-60000	60000-72000
Director Supply chain	48000-53000	53000-63000	63000-68000
Jefe Almacén	22000-22800	22800-24300	24300-25000
Jefe Tráfico	18000-24500	24500-37500	37500-44000
Operativos transitarios	16000-21500	21500-33000	33000-39000
Responsable operaciones	20500-27000	27000-40800	40800-48000
Técnico logística	21000-21800	21800-23300	23300-24000

Tabla: Salarios brutos anuales. **Fuente:** ISPROX Your Recruitment Partner.

*Los salarios dependen del tamaño de la empresa, la responsabilidad y las personas a cargo.

*Son salarios orientativos, aunque basados en *placements* reales.

Retail

Compras

Posición	Salario bruto anual/Experiencia		
	Júnior 0 a 5 años	Senior I 5 a 10 años	Senior II +10 años
Director de compras	65000-72500	72500-87500	87500-95000
Técnico de compras	28000-30500	30500-35500	35500-38000

Comunicación

Posición	Salario bruto anual/Experiencia		
	Júnior 0 a 5 años	Senior I 5 a 10 años	Senior II +10 años
Category Manager	28000-33000	33000-43000	43000-48000
Director Comunicación	35000-42500	42500-57500	57500-65000
Técnico Comunicación	20000-23000	23000-29000	29000-32000

Diseño

Posición	Salario bruto anual/Experiencia		
	Júnior 0 a 5 años	Senior I 5 a 10 años	Senior II +10 años
Director de Producto	16500-16500	16500-16500	16500-16500
Diseñador	15000-17000	17000-21000	21000-23000

Tabla: Salarios brutos anuales. **Fuente:** ISPROX Your Recruitment Partner.
*Los salarios dependen del tamaño de la empresa, la responsabilidad y las personas a cargo.
*Son salarios orientativos, aunque basados en *placements* reales.

Marketing

Posición	Salario bruto anual/Experiencia		
	Júnior 0 a 5 años	Senior I 5 a 10 años	Senior II +10 años
Director de marketing	45000-51500	51500-65000	65000-72000
Product Manager	40000-44000	44000-53000	53000-58000
Técnico de marketing	19000-20500	20500-23500	23500-25000

Ventas

Posición	Salario bruto anual/Experiencia		
	Júnior 0 a 5 años	Senior I 5 a 10 años	Senior II +10 años
Area Sales Manager	28000-33000	33000-43000	43000-48000
Assistant Store Manager	17000-18000	18000-20000	20000-21000
Category Manager	28000-33000	33000-43000	43000-48000
Comercial	18000-19000	19000-21000	21000-22000
Customer Service	18000-19000	19000-21000	21000-22000
Director Comercial	24000-28500	28500-39000	39000-45000
Jefe de sección	18000-20000	20000-24000	24000-26000
Jefe de sector	22500-25000	25000-30000	30000-32500
Store Manager	19000-24500	24500-35500	35500-41000
Retail Manager	44000-49500	49500-60500	60500-66000

Tabla: Salarios brutos anuales. **Fuente:** ISPROX Your Recruitment Partner.
*Los salarios dependen del tamaño de la empresa, la responsabilidad y las personas a cargo.
*Son salarios orientativos, aunque basados en *placements* reales.

Finanzas

Pyme/Gran Empresa

Posición	Salario bruto anual/Experiencia		
	Júnior 0 a 5 años	Senior I 5 a 10 años	Senior II +10 años
Director Financiero/CFO PYME	40000-50000	50000-70000	70000-80000
Director Financiero/CFO GRAN EMPRESA	45000-50000	50000-67500	67500-80000
Responsable Tesorería	38000-40500	40500-51500	51500-60000
Técnico Tesorería	21000-23000	23000-27000	27000-29000
Responsable Contabilidad	30000-35000	35000-47500	47500-55000
Contable	18000-20500	20500-29100	29100-35200
Credit and Collection Manager	23000-28000	28000-38000	38000-43000
Gestor de Cobros	20000-24000	24000-32000	32000-36000
Controller Financiero	32000-37000	37000-47000	47000-52000
Controller Industrial	27000-32500	32500-45000	45000-52000

Auditoría

Posición	Salario bruto anual/Experiencia		
	Júnior 0 a 5 años	Senior I 5 a 10 años	Senior II +10 años
Responsable auditoria interna	25000-30500	30500-43000	43000-50000
Auditor interno	25000-27500	27500-35000	35000-40000
Analista M&A	30000-35000	35000-45000	45000-50000

Tabla: Salarios brutos anuales. **Fuente:** ISPROX Your Recruitment Partner.

*Los salarios dependen del tamaño de la empresa, la responsabilidad y las personas a cargo.

*Son salarios orientativos, aunque basados en *placements* reales.

Banca, Seguros y Consultoría

Banca – Operaciones

Posición	Salario bruto anual/Experiencia		
	Júnior 0 a 5 años	Senior I 5 a 10 años	Senior II +10 años
Analista financiero	24200-33800	33800-71700	71700-100000
Gestor back office	20500-39842	39842-66180	66180-73169
Gestor cobros	18000-20000	20000-24000	24000-26000
Gestor comercial	18200-24100	24100-74500	74500-119000

Banca Privada

Posición	Salario bruto anual/Experiencia		
	Júnior 0 a 5 años	Senior I 5 a 10 años	Senior II +10 años
Director banca privada	62000-71500	71500-90500	90500-100000
Asesor financiero	41000-61000	61000-90500	90500-100000

Tabla: Salarios brutos anuales. **Fuente:** ISPROX Your Recruitment Partner.
*Los salarios dependen del tamaño de la empresa, la responsabilidad y las personas a cargo.
*Son salarios orientativos, aunque basados en *placements* reales.

Banca Comercial

Posición	Salario bruto anual/Experiencia		
	Júnior 0 a 5 años	Senior I 5 a 10 años	Senior II +10 años
Director	50000-60000	60000-80000	80000-90000
Director Oficina	45000-47500	47500-52500	52500-55000
Gestor comercial	22000-24000	24000-28000	28000-30000
Director Territorial	60000-67500	67500-82500	82500-90000

Banca de inversión

Posición	Salario bruto anual/Experiencia		
	Júnior 0 a 5 años	Senior I 5 a 10 años	Senior II +10 años
Director banca privada	50000-60000	60000-85000	85000-100000
Asesor financiero	28000-31500	31500-40000	40000-45000
Analista de inversiones	30000-32500	32500-40000	40000-45000

Consultoría

Posición	Salario bruto anual/Experiencia		
	Júnior 0 a 5 años	Senior I 5 a 10 años	Senior II +10 años
Auditor	21800-27900	27900-49500	49500-65000
Consultor	24000-27000	27000-32500	32500-35000

Tabla: Salarios brutos anuales. **Fuente:** ISPROX Your Recruitment Partner.
*Los salarios dependen del tamaño de la empresa, la responsabilidad y las personas a cargo.
*Son salarios orientativos, aunque basados en *placements* reales.

Seguros

Posición	Salario bruto anual/Experiencia		
	Júnior 0 a 5 años	Senior I 5 a 10 años	Senior II +10 años
Actuario	28000-34000	34000-46000	46000-52000
Director comercial	55000-65000	65000-85000	85000-95000
Gestor comercial	24000-28500	28500-38000	38000-43000
Key Account Manager	35000-40000	40000-50000	50000-55000
Suscriptor de seguros	27000-31000	31000-41000	41000-47000
Tramitador de siniestros	18000-19200	19200-21600	21600-22800

Tax & Legal

Posición	Salario bruto anual/Experiencia		
	Júnior 0 a 5 años	Senior I 5 a 10 años	Senior II +10 años
Abogado	17000-19500	19500-24500	24500-27000
Compliance Officer	22000-24500	24500-29500	29500-32000
Tax Manager	42000-45000	45000-51500	51500-55000
Director Asesoría jurídica	50000-55000	55000-65000	65000-70000



Tabla: Salarios brutos anuales. **Fuente:** ISPROX Your Recruitment Partner.
*Los salarios dependen del tamaño de la empresa, la responsabilidad y las personas a cargo.
*Son salarios orientativos, aunque basados en *placements* reales.

Marketing y Ventas

Comercial

Posición	Salario bruto anual/Experiencia		
	Júnior 0 a 5 años	Senior I 5 a 10 años	Senior II +10 años
Account Manager	9000-16000	16000-32500	32500-42000
Director Comercial	11000-15500	15500-29000	29000-38000
Key Account Manager	18000-23000	23000-33000	33000-38000
Director de exportación	28000-35500	35500-50500	50500-58000
Delegado comercial	20000-25000	25000-35000	35000-40000
Business Development Manager	28000-35000	35000-49500	49500-57000
Export Area Manager	28000-33000	33000-43000	43000-48000
Inside Sales	17000-21000	21000-29000	29000-33000
Customer Service	17500-19500	19500-23500	23500-25500

Comunicación

Posición	Salario bruto anual/Experiencia		
	Júnior 0 a 5 años	Senior I 5 a 10 años	Senior II +10 años
Community Manager	17500-19500	19500-23500	23500-25500
Director de Marketing	23500-26500	26500-32500	32500-35500
Director de comunicación	29500-37000	37000-52000	52000-59500
Creador de contenido	17500-19500	19500-23500	23500-25500

Tabla: Salarios brutos anuales. **Fuente:** ISPROX Your Recruitment Partner.

*Los salarios dependen del tamaño de la empresa, la responsabilidad y las personas a cargo.

*Son salarios orientativos, aunque basados en *placements* reales.

Diseño

Posición	Salario bruto anual/Experiencia		
	Júnior 0 a 5 años	Senior I 5 a 10 años	Senior II +10 años
Diseñador	17500-19500	19500-23500	23500-25500
Técnico de Marketing	16500-18300	18300-22000	22000-24000

eCommerce

Posición	Salario bruto anual/Experiencia		
	Júnior 0 a 5 años	Senior I 5 a 10 años	Senior II +10 años
eCommerce Manager	22500-24500	24500-28500	28500-30500
Técnico de marketing	18500-20500	20500-24500	24500-26500

Marketing

Posición	Salario bruto anual/Experiencia		
	Júnior 0 a 5 años	Senior I 5 a 10 años	Senior II +10 años
Digital Account Manager	22500-24500	24500-28500	28500-30500
Director marketing	30500-35500	35500-45500	45500-50500
Product Manager	28500-32000	32000-39000	39000-42500
Product Owner	34000-39000	39000-49000	49000-54000
Técnico de marketing	17500-19500	19500-23500	23500-25500
Social Media Manager	18500-20300	20300-24000	24000-26000

Tabla: Salarios brutos anuales. **Fuente:** ISPROX Your Recruitment Partner.
*Los salarios dependen del tamaño de la empresa, la responsabilidad y las personas a cargo.
*Son salarios orientativos, aunque basados en *placements* reales.

Construcción

Constructora

Posición	Salario bruto anual/Experiencia		
	Júnior 0 a 5 años	Senior I 5 a 10 años	Senior II +10 años
Director/a General	55000-60000	60000-70000	70000-75000
Director/a operaciones	45000-50000	50000-60000	60000-65000
Director/a Técnico	50000-55000	55000-65000	65000-70000
Business Development Manager	35000-40000	40000-50000	50000-55000
Jefe de Obra	30000-35000	35000-45000	45000-50000
Jefe de Estudios	40000-45000	45000-55000	55000-60000
Técnico de Estudios	23000-25500	25500-30500	30500-33000
Responsable Producción	42000-47000	47000-57000	57000-62000
Encargado de Obra	25000-27500	27500-32500	32500-35000
Topógrafo	19800-24900	24900-34900	34900-39700
Arquitecto	22500-28800	28800-45500	45500-56000
Delineante	21800-23300	23300-26300	26300-27800
Responsable PRL	27000-29500	29500-34500	34500-37000

Tabla: Salarios brutos anuales. **Fuente:** ISPROX Your Recruitment Partner.

*Los salarios dependen del tamaño de la empresa, la responsabilidad y las personas a cargo.

*Son salarios orientativos, aunque basados en *placements* reales.

Life Sciences

Industria Farmacéutica | ÁREA I+D

Posición	Salario bruto anual/Experiencia		
	Júnior 0 a 5 años	Senior I 5 a 10 años	Senior II +10 años
Técnico/a de laboratorio	14000-16800	16800-21300	21300-23000
Técnico/a garantía de calidad	21500-23500	23500-27500	27500-29500
Responsable control de calidad	21500-23500	23500-27500	27500-29500
Químico/a Farmacéutico/a	20000-22000	22000-26000	26000-28000
Técnico de Desarrollo Galénico	21500-23500	23500-27500	27500-29500
Técnico Transferencia Tecnológica	20000-22000	22000-26000	26000-28000

Industria Farmacéutica | ÁREA I+D CLÍNICA

Posición	Salario bruto anual/Experiencia		
	Júnior 0 a 5 años	Senior I 5 a 10 años	Senior II +10 años
Clinical Research	21500-23500	23500-27500	27500-29500
Clinical Data Manager	27500-30000	30000-35000	35000-37500

Tabla: Salarios brutos anuales. **Fuente:** ISPROX Your Recruitment Partner.
*Los salarios dependen del tamaño de la empresa, la responsabilidad y las personas a cargo.
*Son salarios orientativos, aunque basados en *placements* reales.

Industria Farmacéutica | ÁREA DE VENTAS

Posición	Salario bruto anual/Experiencia		
	Júnior 0 a 5 años	Senior I 5 a 10 años	Senior II +10 años
Business Unit Manager	46500-54000	54000-69000	69000-76500
Director Comercial	62500-66300	66300-72500	72500-75000
Jefe de ventas nacional	45000-47500	47500-52500	52500-55000
Key Account Manager	45000-47500	47500-52500	52500-55000
Visitador Médico	21500-24000	24000-30500	30500-34500
Visitador Farmacéutico	24000-27000	27000-34000	34000-38000
Export Area Manager	27000-32000	32000-42000	42000-47000
Technical Inside Sales	22000-23000	23000-25000	25000-26000

Industria Farmacéutica | ÁREA MÉDICA/REGULATORY

Posición	Salario bruto anual/Experiencia		
	Júnior 0 a 5 años	Senior I 5 a 10 años	Senior II +10 años
Director Médico	27000-34500	34500-49500	49500-57000
Medical Advisor	20000-21000	21000-23000	23000-24000
Director/a Técnico/a	29000-31500	31500-36500	36500-39000
Director de Asuntos Regulatorios	58000-68000	68000-88000	88000-98000
Técnico de Registros	18000-19300	19300-21800	21800-23000
Técnico de Farmacovigilancia	16000-19000	19000-25000	25000-28000

Tabla: Salarios brutos anuales. **Fuente:** ISPROX Your Recruitment Partner.
*Los salarios dependen del tamaño de la empresa, la responsabilidad y las personas a cargo.
*Son salarios orientativos, aunque basados en *placements* reales.

Industria Farmacéutica | ÁREA MARKET ACCESS

Posición	Salario bruto anual/Experiencia		
	Júnior 0 a 5 años	Senior I 5 a 10 años	Senior II +10 años
Corporate Affairs Director	50000-60000	60000-80000	80000-90000
Responsable Relaciones Institucionales	18000-23500	23500-36000	36000-43000
Tender Lead	20000-26000	26000-38500	38500-45000
National Access Manager	60000-65000	65000-75000	75000-80000

Medical Devices

Posición	Salario bruto anual/Experiencia		
	Júnior 0 a 5 años	Senior I 5 a 10 años	Senior II +10 años
Product Specialist	19000-21500	21500-26500	26500-29000
Product Manager	33000-38000	38000-48000	48000-53000
Técnico de calidad y registros	21000-23000	23000-27000	27000-29000
Delegado hospitalario	33000-35500	35500-40500	40500-43000

Tabla: Salarios brutos anuales. **Fuente:** ISPROX Your Recruitment Partner.
*Los salarios dependen del tamaño de la empresa, la responsabilidad y las personas a cargo.
*Son salarios orientativos, aunque basados en *placements* reales.

Healthcare

Posición	Salario bruto anual/Experiencia		
	Júnior 0 a 5 años	Senior I 5 a 10 años	Senior II +10 años
Gerente de hospital	57000-67000	67000-87000	87000-97000
Director/a Médico	63000-73000	73000-93000	93000-103000
Médico Asistencial	31000-36000	36000-46000	46000-51000
Anestesiólogo/a	50000-57000	57000-71000	71000-78000
Director /a Servicio Enfermería	59000-70500	70500-93500	93500-105000
Enfermero/a	23000-25000	25000-29000	29000-31000



Tabla: Salarios brutos anuales. **Fuente:** ISPROX Your Recruitment Partner.
*Los salarios dependen del tamaño de la empresa, la responsabilidad y las personas a cargo.
*Son salarios orientativos, aunque basados en *placements* reales.

Ingeniería

Industria General | FUNCIONES DE DIRECCIÓN

Posición	Salario bruto anual/Experiencia		
	Júnior 0 a 5 años	Senior I 5 a 10 años	Senior II +10 años
Director Industrial Gran Empresa	49000-56000	56000-70500	70500-78000
Director de Operaciones	59000-66500	66500-81500	81500-89000
Director de Planta	24000-29000	29000-39000	39000-44000
Director Industrial Pyme	24000-29000	29000-39000	39000-44000
Director de Operaciones Pyme	35000-40000	40000-50000	50000-55000
Director de Planta Pyme	23000-30500	30500-45500	45500-53000
Director de calidad	23000-30500	30500-45500	45500-53000
Director Industrial	23000-30500	30500-45500	45500-53000
Director de Ingeniería e inversiones	40500-50500	50500-70500	70500-80500
Director Mantenimiento	40000-45000	45000-55000	55000-60000
Director HSE	34000-41500	41500-56500	56500-64000
Director/a de Producción	30500-38000	38000-53000	53000-60500

Tabla: Salarios brutos anuales. **Fuente:** ISPROX Your Recruitment Partner.

*Los salarios dependen del tamaño de la empresa, la responsabilidad y las personas a cargo.

*Son salarios orientativos, aunque basados en *placements* reales.

Industria General | FUNCIONES DE PRODUCCIÓN

Posición	Salario bruto anual/Experiencia		
	Júnior 0 a 5 años	Senior I 5 a 10 años	Senior II +10 años
Responsable de Producción	34000-39000	39000-49000	49000-54000
Planificador de Producción	27000-32000	32000-42000	42000-47000
Jefe de Sección	29000-34000	34000-44000	44000-49000
Ingeniero de Producción	27000-32000	32000-42000	42000-47000

Industria General | OFICINA TÉCNICA

Posición	Salario bruto anual/Experiencia		
	Júnior 0 a 5 años	Senior I 5 a 10 años	Senior II +10 años
Responsable de ingeniería	25000-30000	30000-40000	40000-45000
Director/a de Proyectos	39000-44000	44000-54000	54000-59000
Responsable de Proyectos	29000-34000	34000-44000	44000-49000
Ingeniero de Proyectos	24000-29000	29000-39000	39000-44000
Responsable Oficina Técnica	29000-34000	34000-44000	44000-49000
Ingeniero/a de Producto	23000-28000	28000-38000	38000-43000
Ingeniero/a de Diseño de Proyectista	23000-28000	28000-38000	38000-43000
Ingeniero de Estructuras	24000-26500	26500-31500	31500-34000

Tabla: Salarios brutos anuales. **Fuente:** ISPROX Your Recruitment Partner.
*Los salarios dependen del tamaño de la empresa, la responsabilidad y las personas a cargo.
*Son salarios orientativos, aunque basados en *placements* reales.

Industria General | MANTENIMIENTO

Posición	Salario bruto anual/Experiencia		
	Júnior 0 a 5 años	Senior I 5 a 10 años	Senior II +10 años
Jefe de mantenimiento Electrónico	35000-37500	37500-42500	42500-45000
Ingeniero de Automatización	21600-24300	24300-29700	29700-32400
Responsable Mantenimiento	32000-37000	37000-47000	47000-52000
Jefe Mantenimiento	26000-28000	28000-33000	33000-36000
Técnico Mantenimiento	21000-23000	23000-27000	27000-29000



Tabla: Salarios brutos anuales. **Fuente:** ISPROX Your Recruitment Partner.
*Los salarios dependen del tamaño de la empresa, la responsabilidad y las personas a cargo.
*Son salarios orientativos, aunque basados en *placements* reales.

Industria General | I+D

Posición	Salario bruto anual/Experiencia		
	Júnior 0 a 5 años	Senior I 5 a 10 años	Senior II +10 años
Responsable de I+D	27000-30000	30000-36000	36000-39000
Jefe de Proyectos I+D	32000-35000	35000-41500	41500-45000
Ingeniero de Proyectos I+D	25000-28500	28500-35500	35500-39000
Responsable Desarrollo de Producto	32000-37000	37000-47000	47000-52000
Ingeniero de Producto	25000-28500	28500-35500	35500-39000
Responsable Departamento Eléctrico	32000-37000	37000-47000	47000-52000
Ingeniero de Desarrollo de software	23000-30000	30000-44000	44000-51000
Ingeniero de Diseño de hardware	27000-30500	30500-37500	37500-41000
Ingeniero de Diseño Eléctrico	23000-28500	28500-40500	40500-47000
Ingeniero desarrollo mecánico	23000-26500	26500-33500	33500-37000
Ingeniero CAE	27000-29500	29500-34000	34000-36000
Ingeniero CAD	25000-27500	27500-32000	32000-34000
Ingeniero Test y Validación	22000-23800	23800-27300	27300-29000
Ingeniero Prototipos	24000-26000	26000-30000	30000-32000

Tabla: Salarios brutos anuales. **Fuente:** ISPROX Your Recruitment Partner.
*Los salarios dependen del tamaño de la empresa, la responsabilidad y las personas a cargo.
*Son salarios orientativos, aunque basados en *placements* reales.

Industria General | CALIDAD

Posición	Salario bruto anual/Experiencia		
	Júnior 0 a 5 años	Senior I 5 a 10 años	senior II +10 años
Director de calidad	27000-29500	29500-34000	34000-36000
Responsable de calidad	22000-24250	24250-28500	28500-30500
Ingeniero de calidad	22000-28000	28000-40000	40000-46000
Metrólogo/a	20000-26000	26000-38000	38000-44000

Industria General | MEJORA CONTINUA

Posición	Salario bruto anual/Experiencia		
	Júnior 0 a 5 años	Senior I 5 a 10 años	Senior II +10 años
Responsable de mejora continua	34000-36000	36000-40000	40000-42000
Responsable de procesos	25000-28500	28500-35500	35500-39000
Ingeniero/a de procesos	25000-28500	28500-35500	35500-39000
Ingeniero de métodos y tiempos	22000-23000	23000-28000	28000-32000

Tabla: Salarios brutos anuales. **Fuente:** ISPROX Your Recruitment Partner.
*Los salarios dependen del tamaño de la empresa, la responsabilidad y las personas a cargo.
*Son salarios orientativos, aunque basados en *placements* reales.

Industria General | SERVICIO ASISTENCIA TÉCNICA

Posición	Salario bruto anual/Experiencia		
	Júnior 0 a 5 años	Senior I 5 a 10 años	Senior II +10 años
Responsable Servicio Asistencia técnica	38000-40800	40800-46300	46300-49000
Técnico de servicio/Asistencia técnica	19000-20500	20500-23500	23500-25000
Ingeniero de Puesta en Marcha	27000-29800	29800-35300	35300-38000

Industria General | PREVENCIÓN RIESGOS LABORALES

Posición	Salario bruto anual/Experiencia		
	Júnior 0 a 5 años	Senior I 5 a 10 años	Senior II +10 años
Técnico PRL	21500-24500	24500-31000	31000-34500
Responsable PRL	26500-30500	30500-39500	39500-44500
Responsable PRL y Medio Ambiente (HSE)	22000-26000	26000-34000	34000-38000
Técnico de Sostenibilidad y ESG	30000-32500	32500-37500	37500-40000

Tabla: Salarios brutos anuales. **Fuente:** ISPROX Your Recruitment Partner.
*Los salarios dependen del tamaño de la empresa, la responsabilidad y las personas a cargo.
*Son salarios orientativos, aunque basados en *placements* reales.

Energías Renovables

IPP/Desarrolladoras

Posición	Salario bruto anual/Experiencia		
	Júnior 0 a 5 años	Senior I 5 a 10 años	Senior II +10 años
Project Developer	26000-28000	28000-32000	32000-34000
Permitting Specialist	20000-22500	22500-27500	27500-30000
Project Manager	28000-32000	32000-40000	40000-44000
Ingeniero de Recursos (solar-eólico)	28000-31300	31300-37300	37300-40000
Técnico de Ofertas	24000-25500	25500-28500	28500-30000
Técnico de Operación y Mantenimiento	25000-28500	28500-36000	36000-40000

Fondos de Inversión

Posición	Salario bruto anual/Experiencia		
	Júnior 0 a 5 años	Senior I 5 a 10 años	Senior II +10 años
Asset Manager	50000-57500	57500-72500	72500-80000

Tabla: Salarios brutos anuales. **Fuente:** ISPROX Your Recruitment Partner.

*Los salarios dependen del tamaño de la empresa, la responsabilidad y las personas a cargo.

*Son salarios orientativos, aunque basados en *placements* reales.

Autoconsumo

Posición	Salario bruto anual/Experiencia		
	Júnior 0 a 5 años	Senior I 5 a 10 años	Senior II +10 años
Ingeniero de Diseño	21000-23000	23000-26000	26000-27000
Project Manager	26000-28500	28500-33500	33500-36000
Técnico Comercial Autoconsumo	24000-26500	26500-31500	31500-34000
Técnico de instalación	10800-10800	10800-10800	10800-10800

Ingenierías-Consultorías

Posición	Salario bruto anual/Experiencia		
	Júnior 0 a 5 años	Senior I 5 a 10 años	Senior II +10 años
Ingeniero de Diseño (FV o Wind)	25000-28800	28800-36300	36300-40000
Ingeniero técnico de automatización	22000-24800	24800-31300	31300-35000
Ingeniero Eléctrico	25000-28000	28000-43000	43000-55000
Ingeniero de Subestaciones	23000-26000	26000-41000	41000-53000
Jefe de Proyectos	29000-30800	30800-34300	34300-36000

Tabla: Salarios brutos anuales. **Fuente:** ISPROX Your Recruitment Partner.
*Los salarios dependen del tamaño de la empresa, la responsabilidad y las personas a cargo.
*Son salarios orientativos, aunque basados en *placements* reales.

Tecnologías de la Información

Sistemas y Redes

Posición	Salario bruto anual/Experiencia		
	Júnior 0 a 5 años	Senior I 5 a 10 años	Senior II +10 años
Administrador de Sistemas	20000-21000	21000-23000	23000-24000
Técnico de Sistemas	19000-20000	20000-22000	22000-23000
Arquitecto de sistemas	27000-29500	29500-34500	34500-37000
Devops	26000-28500	28500-33500	33500-36000
Jefe Proyecto	27000-29500	29500-34500	34500-37000
Responsable Service Desk	26000-28500	28500-33500	33500-36000
IT helpdesk manager	17500-19500	19500-23500	23500-25500
Administrador de BBDD	24500-27500	27500-33500	33500-36500
Técnico de redes	22500-25500	25500-31500	31500-34500

Tabla: Salarios brutos anuales. **Fuente:** ISPROX Your Recruitment Partner.

*Los salarios dependen del tamaño de la empresa, la responsabilidad y las personas a cargo.

*Son salarios orientativos, aunque basados en *placements* reales.

Consultoría Tecnológica

Posición	Salario bruto anual/Experiencia		
	Júnior 0 a 5 años	Senior I 5 a 10 años	Senior II +10 años
Consultor BI	31500-36500	36500-46500	46500-51500
Consultor ERP-CRM	28500-32500	32500-40500	40500-44500
Data Scientist	30000-35000	35000-45000	45000-50000
Jefe Proyecto BI	41000-46000	46000-56000	56000-61000
Scrum Master	33000-35500	35500-40500	40500-43000
IT business analyst	28000-30500	30500-35500	35500-38000
Data Analyst	27000-29250	29250-33500	33500-35500

Gestión de proyectos

Posición	Salario bruto anual/Experiencia		
	Júnior 0 a 5 años	Senior I 5 a 10 años	Senior II +10 años
CIO (Chief information officer)	50000-60000	60000-80000	80000-90000
Director IT	45000-55000	55000-75000	75000-85000
Jefe Proyecto	25000-33000	33000-55500	55500-70000
Manager IT	30000-40000	40000-67500	67500-85000
Product Owner	28000-36500	36500-60000	60000-75000
CTO (Chief technology officer)	45000-57500	57500-90000	90000-110000
CSO (Chief Security Officer)	49000-54000	54000-64000	64000-69000

Tabla: Salarios brutos anuales. **Fuente:** ISPROX Your Recruitment Partner.
*Los salarios dependen del tamaño de la empresa, la responsabilidad y las personas a cargo.
*Son salarios orientativos, aunque basados en placements reales.

Desarrollo

Posición	Salario bruto anual/Experiencia		
	Júnior 0 a 5 años	Senior I 5 a 10 años	Senior II +10 años
Desarrollador.NET	24500-27000	27000-32000	32000-34500
App developer / Desarrollador App	23500-26000	26000-31000	31000-33500
Desarrollador Frontend	21500-24000	24000-29000	29000-31500
Desarrollador JAVA	29500-32000	32000-37000	37000-39500
Desarrollador BI	25000-30500	30500-50500	50500-65000
Programador ERP	18000-23000	23000-33000	33000-38000
Desarrollador C, C+, SQL, PHP, otros)	20000-25000	25000-35000	35000-40000
Kotlin Developer	20000-25000	25000-35000	35000-40000
Software Architect	43000-48000	48000-58000	58000-63000

Testing

Posición	Salario bruto anual/Experiencia		
	Júnior 0 a 5 años	Senior I 5 a 10 años	Senior II +10 años
QA Engineer	24000-29000	29000-39000	39000-44000
Tester	27000-30300	30300-36800	36800-40000



Tabla: Salarios brutos anuales. **Fuente:** ISPROX Your Recruitment Partner.
*Los salarios dependen del tamaño de la empresa, la responsabilidad y las personas a cargo.
*Son salarios orientativos, aunque basados en *placements* reales.

Infraestructura/Seguridad

Posición	Salario bruto anual/Experiencia		
	Júnior 0 a 5 años	Senior I 5 a 10 años	Senior II +10 años
Cloud Architect	35000-37500	37500-42500	42500-45000
Devops Engineer	35000-40000	40000-50000	50000-55000
Data Administrator	30000-35500	35500-48000	48000-55000
Cyber Security Engineer	26000-28500	28500-33500	33500-36000

Recursos Humanos

Posición	Salario bruto anual/Experiencia		
	Júnior 0 a 5 años	Senior I 5 a 10 años	Senior II +10 años
Consultor de RRHH	19500-22500	22500-28500	28500-31500
Director Recursos Humanos Pyme	38000-40000	40000-44500	44500-47000
Director Recursos Humanos Gran Empresa	73000-83000	83000-103000	103000-113000
Generalista RRHH	18500-21500	21500-27500	27500-30500
Técnico RRHH	18000-18500	18500-19500	19500-20000
Responsable Relaciones Laborales	28000-33000	33000-44000	44000-50000
Técnico de Nóminas	17500-19500	19500-23500	23500-25500
Responsable PRL	30000-32500	32500-37500	37500-40000
Técnico PRL	21500-23500	23500-27500	27500-29500

Tabla: Salarios brutos anuales. Fuente: ISPROX Your Recruitment Partner.

*Los salarios dependen del tamaño de la empresa, la responsabilidad y las personas a cargo.

*Son salarios orientativos, aunque basados en placements reales.

Agropecuario

Químicos

Posición	Salario bruto anual/Experiencia		
	Júnior 0 a 5 años	Senior I 5 a 10 años	Senior II +10 años
Responsable de calidad	35000-37500	37500-42500	42500-45000
Técnico de laboratorio	18000-20300	20300-25000	25000-27500
Técnico de calidad	18000-21000	21000-27000	27000-30000
Ingeniero técnico en procesos químicos	20000-24000	24000-31500	31500-35000
Especialista en seguridad alimentaria	22000-25000	25000-31000	31000-34000
Responsable de nuevos productos	26000-29000	29000-35000	35000-38000
Ingeniero de nuevos productos	20500-21500	21500-23500	23500-24500

Tabla: Salarios brutos anuales. **Fuente:** ISPROX Your Recruitment Partner.
*Los salarios dependen del tamaño de la empresa, la responsabilidad y las personas a cargo.
*Son salarios orientativos, aunque basados en *placements* reales.

Ganadero

Posición	Salario bruto anual/Experiencia		
	Júnior 0 a 5 años	Senior I 5 a 10 años	Senior II +10 años
Operaria de explotación ganadera	18000-19500	19500-22500	22500-24000
Veterinario	12000-14000	14000-18000	18000-20000
Ingeniero de gestores de proyectos	24000-27500	27500-36000	36000-41000
Inspector de calidad	23500-26000	26000-31000	31000-33500
Especialista en sostenibilidad y bienestar animal	21500-23500	23500-27500	27500-29500
Responsable explotación ganadera	17500-18500	18500-20500	20500-21500

Agrícola

Posición	Salario bruto anual/Experiencia		
	Júnior 0 a 5 años	Senior I 5 a 10 años	Senior II +10 años
Gerente / Responsable explotación agrícola	18500-19500	19500-21500	21500-22500
Supervisor explotación agrícola	18000-19000	19000-21000	21000-22000
Técnico Agrícola	25000-27500	27500-32500	32500-35000
Técnico ADV	27000-29500	29500-34500	34500-37000
Périto	24000-26500	26500-31500	31500-34000
Consultor agricultura ecológica	23000-25000	25000-29000	29000-31000

Tabla: Salarios brutos anuales. **Fuente:** ISPROX Your Recruitment Partner.
*Los salarios dependen del tamaño de la empresa, la responsabilidad y las personas a cargo.
*Son salarios orientativos, aunque basados en *placements* reales.

Galicia

2025

Mercado laboral de Galicia _____ **369**

Análisis salarial por sector _____ **370**

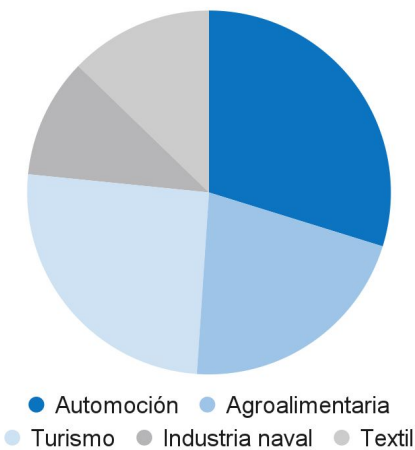
- Logística y transporte _____ 370
- Retail _____ 371
- Finanzas _____ 373
- Banca, seguros y consultoría _____ 374
- Tax & Legal _____ 376
- Marketing y Ventas _____ 377
- Construcción _____ 379
- Life Sciences _____ 380
- Ingeniería _____ 384
- Energías Renovables _____ 390
- Tecnologías de la Información _____ 392
- Recursos Humanos _____ 395
- Agropecuario _____ 396

Sobre ISPROX _____ **518**

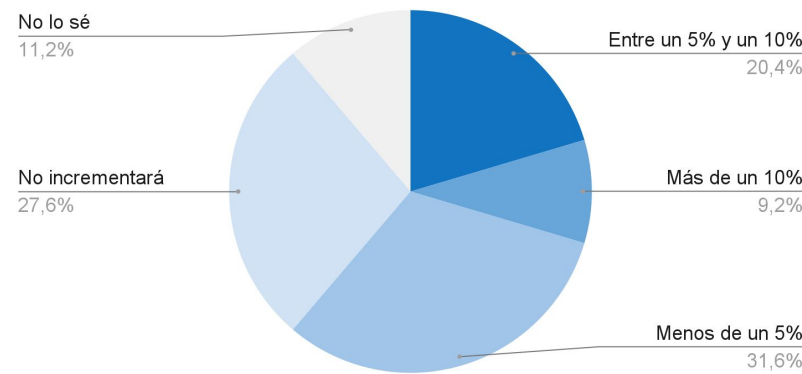
Mercado laboral de Galicia

Las industrias más importantes del territorio gallego

Industria	% PIB	PIB (€)
Automoción	14%	10.619 M€
Agroalimentaria	10,00%	7.585 M€
Turismo	12%	9.102 M€
Industria naval	5%	3.793 M€
Textil	6%	4.627 M€



¿Qué variación salarial esperan los profesionales de Galicia en 2025?



20,4%

de los profesionales en Galicia **espera que su salario incremente entre un 5% y un 10%**

61,2%

de los profesionales en Galicia **es-
pera un incremen-
to salarial en 2025**

27,6%

de los profesionales en Galicia **no es-
pera un incremen-
to salarial en 2025**



Análisis salarial por sector

Logística y transporte

Comercial

Posición	Salario bruto anual/Experiencia		
	Júnior 0 a 5 años	Senior I 5 a 10 años	Senior II +10 años
Comercial (inside sales)	17000-19000	19000-23000	23000-25000
Comercial (sales executive)	18000-24000	24000-37500	37500-45000
Demand Planner	23300-23900	23900-25200	25200-25900
Director Comercial	21000-25500	25500-43500	43500-57000
Key Account Manager (KAM)	30900-32700	32700-46400	46400-58200

Operaciones

Posición	Salario bruto anual/Experiencia		
	Júnior 0 a 5 años	Senior I 5 a 10 años	Senior II +10 años
Director Logístico	38000-46500	46500-67500	67500-80000
Director Supply chain	50000-55000	55000-65000	65000-70000
Jefe Almacén	24000-24800	24800-26300	26300-27000
Jefe Tráfico	19000-26000	26000-40000	40000-47000
Operativos transitarios	17000-23000	23000-35000	35000-41000
Responsable operaciones	21500-27800	27800-42300	42300-50500
Técnico logística	21000-21800	21800-23300	23300-24000

Tabla: Salarios brutos anuales. **Fuente:** ISPROX Your Recruitment Partner.

*Los salarios dependen del tamaño de la empresa, la responsabilidad y las personas a cargo.

*Son salarios orientativos, aunque basados en *placements* reales.

Retail

Compras

Posición	Salario bruto anual/Experiencia		
	Júnior 0 a 5 años	Senior I 5 a 10 años	Senior II +10 años
Director de compras	70000-77500	77500-92500	92500-100000
Técnico de compras	30000-32500	32500-37500	37500-40000

Comunicación

Posición	Salario bruto anual/Experiencia		
	Júnior 0 a 5 años	Senior I 5 a 10 años	Senior II +10 años
Category Manager	30000-35000	35000-45000	45000-50000
Director Comunicación	36000-43500	43500-58500	58500-66000
Técnico Comunicación	20500-23500	23500-29500	29500-32500

Diseño

Posición	Salario bruto anual/Experiencia		
	Júnior 0 a 5 años	Senior I 5 a 10 años	Senior II +10 años
Director de Producto	12000-21400	21400-38300	38300-45800
Diseñador	18000-20000	20000-24000	24000-26000

Tabla: Salarios brutos anuales. **Fuente:** ISPROX Your Recruitment Partner.
*Los salarios dependen del tamaño de la empresa, la responsabilidad y las personas a cargo.
*Son salarios orientativos, aunque basados en *placements* reales.

Marketing

Posición	Salario bruto anual/Experiencia		
	Júnior 0 a 5 años	Senior I 5 a 10 años	Senior II +10 años
Director de marketing	50000-57500	57500-72500	72500-80000
Product Manager	45000-50000	50000-60000	60000-65000
Técnico de marketing	19000-20500	20500-23500	23500-25000

Ventas

Posición	Salario bruto anual/Experiencia		
	Júnior 0 a 5 años	Senior I 5 a 10 años	Senior II +10 años
Area Sales Manager	30000-35000	35000-45000	45000-50000
Assistant Store Manager	18000-19000	19000-21000	21000-22000
Category Manager	30000-35000	35000-45000	45000-50000
Comercial	18000-19000	19000-21000	21000-22000
Customer Service	18000-19000	19000-21000	21000-22000
Director Comercial	24000-28500	28500-39000	39000-45000
Jefe de sección	18000-20000	20000-24000	24000-26000
Jefe de sector	24000-26500	26500-31500	31500-34000
Store Manager	21000-26000	26000-37000	37000-43000
Retail Manager	46000-51500	51500-62500	62500-68000

Tabla: Salarios brutos anuales. **Fuente:** ISPROX Your Recruitment Partner.
*Los salarios dependen del tamaño de la empresa, la responsabilidad y las personas a cargo.
*Son salarios orientativos, aunque basados en *placements* reales.

Finanzas

Pyme/Gran Empresa

Posición	Salario bruto anual/Experiencia		
	Júnior 0 a 5 años	Senior I 5 a 10 años	Senior II +10 años
Director Financiero/CFO PYME	45000-55000	55000-75000	75000-85000
Director Financiero/CFO GRAN EMPRESA	50000-55000	55000-72500	72500-85000
Responsable Tesorería	40000-42500	42500-55000	55000-65000
Técnico Tesorería	22000-24000	24000-28000	28000-30000
Responsable Contabilidad	30000-35000	35000-47500	47500-55000
Contable	18000-20500	20500-29500	29500-36000
Credit and Collection Manager	31000-36000	36000-46000	46000-51000
Gestor de Cobros	27000-31000	31000-39000	39000-43000
Controller Financiero	41000-46000	46000-56000	56000-61000
Controller Industrial	25000-30500	30500-43000	43000-50000

Auditoría

Posición	Salario bruto anual/Experiencia		
	Júnior 0 a 5 años	Senior I 5 a 10 años	Senior II +10 años
Responsable auditoria interna	25000-30500	30500-43000	43000-50000
Auditor interno	25000-27500	27500-35000	35000-40000
Analista M&A	30000-35000	35000-45000	45000-50000

Tabla: Salarios brutos anuales. **Fuente:** ISPROX Your Recruitment Partner.

*Los salarios dependen del tamaño de la empresa, la responsabilidad y las personas a cargo.

*Son salarios orientativos, aunque basados en *placements* reales.

Banca, Seguros y Consultoría

Banca – Operaciones

Posición	Salario bruto anual/Experiencia		
	Júnior 0 a 5 años	Senior I 5 a 10 años	Senior II +10 años
Analista financiero	24200-33800	33800-71700	71700-100000
Gestor back office	20500-39800	39800-66200	66200-73200
Gestor cobros	18000-20000	20000-24000	24000-26000
Gestor comercial	20000-25800	25800-57800	57800-84000

Banca Privada

Posición	Salario bruto anual/Experiencia		
	Júnior 0 a 5 años	Senior I 5 a 10 años	Senior II +10 años
Director banca privada	62000-71500	71500-90500	90500-100000
Asesor financiero	41000-61000	61000-90500	90500-100000

Tabla: Salarios brutos anuales. **Fuente:** ISPROX Your Recruitment Partner.
*Los salarios dependen del tamaño de la empresa, la responsabilidad y las personas a cargo.
*Son salarios orientativos, aunque basados en *placements* reales.

Banca Comercial

Posición	Salario bruto anual/Experiencia		
	Júnior 0 a 5 años	Senior I 5 a 10 años	Senior II +10 años
Director	50000-57155	57155-74655	74655-85000
Director Oficina	45000-47500	47500-52500	52500-55000
Gestor comercial	22000-24000	24000-28000	28000-30000
Director Territorial	60000-67500	67500-82500	82500-90000

Banca de inversión

Posición	Salario bruto anual/Experiencia		
	Júnior 0 a 5 años	Senior I 5 a 10 años	Senior II +10 años
Director banca privada	50000-60000	60000-85000	85000-100000
Asesor financiero	28000-31500	31500-40000	40000-45000
Analista de inversiones	30000-32500	32500-40000	40000-45000

Consultoría

Posición	Salario bruto anual/Experiencia		
	Júnior 0 a 5 años	Senior I 5 a 10 años	Senior II +10 años
Auditor	21800-27900	27900-49500	49500-65000
Consultor	24000-27000	27000-32500	32500-35000

Tabla: Salarios brutos anuales. **Fuente:** ISPROX Your Recruitment Partner.
*Los salarios dependen del tamaño de la empresa, la responsabilidad y las personas a cargo.
*Son salarios orientativos, aunque basados en *placements* reales.

Seguros

Posición	Salario bruto anual/Experiencia		
	Júnior 0 a 5 años	Senior I 5 a 10 años	Senior II +10 años
Actuario	30000-36000	36000-48500	48500-55000
Director comercial	58000-68000	68000-88000	88000-98000
Gestor comercial	25000-29500	29500-39000	39000-44000
Key Account Manager	36000-41000	41000-51000	51000-56000
Suscriptor de seguros	28000-32000	32000-42000	42000-48000
Tramitador de siniestros	19200-20400	20400-22800	22800-24000

Tax & Legal

Posición	Salario bruto anual/Experiencia		
	Júnior 0 a 5 años	Senior I 5 a 10 años	Senior II +10 años
Abogado	20000-22500	22500-27500	27500-30000
Compliance Officer	25000-27500	27500-32500	32500-35000
Tax Manager	43000-46000	46000-52500	52500-56000
Director Asesoría jurídica	52000-57000	57000-67000	67000-72000



Tabla: Salarios brutos anuales. **Fuente:** ISPROX Your Recruitment Partner.
*Los salarios dependen del tamaño de la empresa, la responsabilidad y las personas a cargo.
*Son salarios orientativos, aunque basados en *placements* reales.

Marketing y Ventas

Comercial

Posición	Salario bruto anual/Experiencia		
	Júnior 0 a 5 años	Senior I 5 a 10 años	Senior II +10 años
Account Manager	8000-15000	15000-31500	31500-41000
Director Comercial	10000-14000	14000-27000	27000-36000
Key Account Manager	19000-24000	24000-34000	34000-39000
Director de exportación	29000-36500	36500-51500	51500-59000
Delegado comercial	21000-26000	26000-36000	36000-41000
Business Development Manager	30000-37500	37500-52500	52500-60000
Export Area Manager	30000-35000	35000-45000	45000-50000
Inside Sales	19000-23000	23000-31000	31000-35000
Customer Service	18000-20000	20000-24000	24000-26000

Comunicación

Posición	Salario bruto anual/Experiencia		
	Júnior 0 a 5 años	Senior I 5 a 10 años	Senior II +10 años
Community Manager	18000-20000	20000-24000	24000-26000
Director de Marketing	24000-27000	27000-33000	33000-36000
Director de comunicación	30000-37500	37500-52500	52500-60000
Creador de contenido	18000-20000	20000-24000	24000-26000

Tabla: Salarios brutos anuales. **Fuente:** ISPROX Your Recruitment Partner.

*Los salarios dependen del tamaño de la empresa, la responsabilidad y las personas a cargo.

*Son salarios orientativos, aunque basados en *placements* reales.

Diseño

Posición	Salario bruto anual/Experiencia		
	Júnior 0 a 5 años	Senior I 5 a 10 años	Senior II +10 años
Diseñador	18000-20000	20000-24000	24000-26000
Técnico de Marketing	17500-19250	19250-23000	23000-25000

eCommerce

Posición	Salario bruto anual/Experiencia		
	Júnior 0 a 5 años	Senior I 5 a 10 años	Senior II +10 años
eCommerce Manager	23000-25000	25000-29000	29000-31000
Técnico de marketing	19000-21000	21000-25000	25000-27000

Marketing

Posición	Salario bruto anual/Experiencia		
	Júnior 0 a 5 años	Senior I 5 a 10 años	Senior II +10 años
Digital Account Manager	23000-25000	25000-29000	29000-31000
Director marketing	32000-37000	37000-47000	47000-52000
Product Manager	29000-32500	32500-39500	39500-43000
Product Owner	35500-40500	40500-50500	50500-55500
Técnico de marketing	18000-20000	20000-24000	24000-26000
Social Media Manager	19500-21300	21300-25300	25300-27500

Tabla: Salarios brutos anuales. **Fuente:** ISPROX Your Recruitment Partner.
*Los salarios dependen del tamaño de la empresa, la responsabilidad y las personas a cargo.
*Son salarios orientativos, aunque basados en *placements* reales.

Construcción

Constructora

Posición	Salario bruto anual/Experiencia		
	Júnior 0 a 5 años	Senior I 5 a 10 años	Senior II +10 años
Director/a General	65000-80900	80900-103400	103400-110000
Director/a operaciones	50000-55000	55000-65000	65000-70000
Director/a Técnico	55000-60000	60000-70000	70000-75000
Business Development Manager	40000-45000	45000-55000	55000-60000
Jefe de Obra	35000-40000	40000-50000	50000-55000
Jefe de Estudios	45000-50000	50000-60000	60000-65000
Técnico de Estudios	24000-26500	26500-31500	31500-34000
Responsable Producción	43000-48000	48000-58000	58000-63000
Encargado de Obra	28000-30500	30500-35500	35500-38000
Topógrafo	22300-24400	24400-31300	31300-36000
Arquitecto	21500-24000	24000-28200	28200-29900
Delineante	22200-23700	23700-26700	26700-28200
Responsable PRL	28000-30500	30500-35500	35500-38000

Tabla: Salarios brutos anuales. **Fuente:** ISPROX Your Recruitment Partner.

*Los salarios dependen del tamaño de la empresa, la responsabilidad y las personas a cargo.

*Son salarios orientativos, aunque basados en *placements* reales.

Life Sciences

Industria Farmacéutica | ÁREA I+D

Posición	Salario bruto anual/Experiencia		
	Júnior 0 a 5 años	Senior I 5 a 10 años	Senior II +10 años
Técnico/a de laboratorio	14000-16800	16800-21300	21300-23000
Técnico/a garantía de calidad	22000-24000	24000-28000	28000-30000
Responsable control de calidad	22000-24000	24000-28000	28000-30000
Químico/a Farmacéutico/a	20500-22500	22500-26500	26500-28500
Técnico de Desarrollo Galénico	22000-24000	24000-28000	28000-30000
Técnico Transferencia Tecnológica	20500-22500	22500-26500	26500-28500

Industria Farmacéutica | ÁREA I+D CLÍNICA

Posición	Salario bruto anual/Experiencia		
	Júnior 0 a 5 años	Senior I 5 a 10 años	Senior II +10 años
Clinical Research	22000-24000	24000-28000	28000-30000
Clinical Data Manager	28000-30500	30500-35500	35500-38000

Tabla: Salarios brutos anuales. **Fuente:** ISPROX Your Recruitment Partner.
*Los salarios dependen del tamaño de la empresa, la responsabilidad y las personas a cargo.
*Son salarios orientativos, aunque basados en *placements* reales.

Industria Farmacéutica | ÁREA DE VENTAS

Posición	Salario bruto anual/Experiencia		
	Júnior 0 a 5 años	Senior I 5 a 10 años	Senior II +10 años
Business Unit Manager	47000-54500	54500-69500	69500-77000
Director Comercial	62500-66300	66300-72500	72500-75000
Jefe de ventas nacional	45000-47500	47500-52500	52500-55000
Key Account Manager	45000-47500	47500-52500	52500-55000
Visitador Médico	21500-24000	24000-30500	30500-34500
Visitador Farmacéutico	24000-27000	27000-34000	34000-38000
Export Area Manager	29500-34500	34500-44500	44500-49500
Technical Inside Sales	23000-24000	24000-26000	26000-27000

Industria Farmacéutica | ÁREA MÉDICA/REGULATORY

Posición	Salario bruto anual/Experiencia		
	Júnior 0 a 5 años	Senior I 5 a 10 años	Senior II +10 años
Director Médico	29000-36500	36500-51500	51500-59000
Medical Advisor	23000-24000	24000-26000	26000-27000
Director/a Técnico/a	30000-32500	32500-37500	37500-40000
Director de Asuntos Regulatorios	60000-70000	70000-90000	90000-100000
Técnico de Registros	19500-20800	20800-23300	23300-24500
Técnico de Farmacovigilancia	17000-20000	20000-26000	26000-29000

Tabla: Salarios brutos anuales. **Fuente:** ISPROX Your Recruitment Partner.
*Los salarios dependen del tamaño de la empresa, la responsabilidad y las personas a cargo.
*Son salarios orientativos, aunque basados en *placements* reales.

Industria Farmacéutica | ÁREA MARKET ACCESS

Posición	Salario bruto anual/Experiencia		
	Júnior 0 a 5 años	Senior I 5 a 10 años	Senior II +10 años
Corporate Affairs Director	50000-60000	60000-80000	80000-90000
Responsable Relaciones Institucionales	19000-24500	24500-38000	38000-46000
Tender Lead	21000-27000	27000-40500	40500-48000
National Access Manager	60000-65000	65000-75000	75000-80000

Medical Devices

Posición	Salario bruto anual/Experiencia		
	Júnior 0 a 5 años	Senior I 5 a 10 años	Senior II +10 años
Product Specialist	20000-22500	22500-27500	27500-30000
Product Manager	35000-40000	40000-50000	50000-55000
Técnico de calidad y registros	21500-23500	23500-27500	27500-29500
Delegado hospitalario	35000-37500	37500-42500	42500-45000

Tabla: Salarios brutos anuales. **Fuente:** ISPROX Your Recruitment Partner.
*Los salarios dependen del tamaño de la empresa, la responsabilidad y las personas a cargo.
*Son salarios orientativos, aunque basados en *placements* reales.

Healthcare

Posición	Salario bruto anual/Experiencia		
	Júnior 0 a 5 años	Senior I 5 a 10 años	Senior II +10 años
Gerente de hospital	60000-70000	70000-90000	90000-100000
Director/a Médico	65000-75000	75000-95000	95000-105000
Médico Asistencial	33000-38000	38000-48000	48000-53000
Anestesiólogo/a	52000-59000	59000-73000	73000-80000
Director /a Servicio Enfermería	60000-71500	71500-94500	94500-106000
Enfermero/a	24000-26000	26000-30000	30000-32000



Tabla: Salarios brutos anuales. **Fuente:** ISPROX Your Recruitment Partner.
*Los salarios dependen del tamaño de la empresa, la responsabilidad y las personas a cargo.
*Son salarios orientativos, aunque basados en *placements* reales.

Ingeniería

Industria General | FUNCIONES DE DIRECCIÓN

Posición	Salario bruto anual/Experiencia		
	Júnior 0 a 5 años	Senior I 5 a 10 años	Senior II +10 años
Director Industrial Gran Empresa	50000-57300	57300-72000	72000-79500
Director de Operaciones	60000-67800	67800-83000	83000-90500
Director de Planta	28000-33000	33000-43000	43000-48000
Director Industrial Pyme	28000-33000	33000-43000	43000-48000
Director de Operaciones Pyme	36000-41000	41000-51000	51000-56000
Director de Planta Pyme	30000-37500	37500-52500	52500-60000
Director de calidad	30000-37500	37500-52500	52500-60000
Director Industrial	30000-37500	37500-52500	52500-60000
Director de Ingeniería e inversiones	42000-52000	52000-72000	72000-82000
Director Mantenimiento	41000-46000	46000-56000	56000-61000
Director HSE	36000-43500	43500-58500	58500-66000
Director/a de Producción	32000-39500	39500-54500	54500-62000

Tabla: Salarios brutos anuales. **Fuente:** ISPROX Your Recruitment Partner.

*Los salarios dependen del tamaño de la empresa, la responsabilidad y las personas a cargo.

*Son salarios orientativos, aunque basados en *placements* reales.

Industria General | FUNCIONES DE PRODUCCIÓN

Posición	Salario bruto anual/Experiencia		
	Júnior 0 a 5 años	Senior I 5 a 10 años	Senior II +10 años
Responsable de Producción	36000-41000	41000-51000	51000-56000
Planificador de Producción	29000-34000	34000-44000	44000-49000
Jefe de Sección	31000-36000	36000-46000	46000-51000
Ingeniero de Producción	29000-34000	34000-44000	44000-49000

Industria General | OFICINA TÉCNICA

Posición	Salario bruto anual/Experiencia		
	Júnior 0 a 5 años	Senior I 5 a 10 años	Senior II +10 años
Responsable de ingeniería	31000-36000	36000-46000	46000-51000
Director/a de Proyectos	47000-52000	52000-62000	62000-67000
Responsable de Proyectos	37000-42000	42000-52000	52000-57000
Ingeniero de Proyectos	32000-37000	37000-47000	47000-52000
Responsable Oficina Técnica	37000-42000	42000-52000	52000-57000
Ingeniero/a de Producto	30000-35000	35000-45000	45000-50000
Ingeniero/a de Diseño de Proyectista	30000-35000	35000-45000	45000-50000
Ingeniero de Estructuras	28000-30500	30500-35500	35500-38000

Tabla: Salarios brutos anuales. **Fuente:** ISPROX Your Recruitment Partner.
*Los salarios dependen del tamaño de la empresa, la responsabilidad y las personas a cargo.
*Son salarios orientativos, aunque basados en *placements* reales.

Industria General | MANTENIMIENTO

Posición	Salario bruto anual/Experiencia		
	Júnior 0 a 5 años	Senior I 5 a 10 años	Senior II +10 años
Jefe de mantenimiento Electrónico	36000-38500	38500-43500	43500-46000
Ingeniero de Automatización	36000-38300	38300-42800	42800-45000
Responsable Mantenimiento	34000-39000	39000-49000	49000-54000
Jefe Mantenimiento	29000-31000	31000-36500	36500-40000
Técnico Mantenimiento	21000-23000	23000-27000	27000-29000



Tabla: Salarios brutos anuales. **Fuente:** ISPROX Your Recruitment Partner.
*Los salarios dependen del tamaño de la empresa, la responsabilidad y las personas a cargo.
*Son salarios orientativos, aunque basados en *placements* reales.

Industria General | I+D

Posición	Salario bruto anual/Experiencia		
	Júnior 0 a 5 años	Senior I 5 a 10 años	Senior II +10 años
Responsable de I+D	29000-32000	32000-38000	38000-41000
Jefe de Proyectos I+D	34000-37000	37000-44000	44000-48000
Ingeniero de Proyectos I+D	27000-30500	30500-37500	37500-41000
Responsable Desarrollo de Producto	34000-39000	39000-49000	49000-54000
Ingeniero de Producto	27000-30500	30500-37500	37500-41000
Responsable Departamento Eléctrico	34000-39000	39000-49000	49000-54000
Ingeniero de Desarrollo de software	25000-32000	32000-46000	46000-53000
Ingeniero de Diseño de hardware	29000-32500	32500-39500	39500-43000
Ingeniero de Diseño Eléctrico	25000-30500	30500-42500	42500-49000
Ingeniero desarrollo mecánico	24000-27500	27500-34500	34500-38000
Ingeniero CAE	28500-30800	30800-35300	35300-37500
Ingeniero CAD	26000-28800	28800-33500	33500-35500
Ingeniero Test y Validación	23500-25300	25300-28800	28800-30500
Ingeniero Prototipos	25000-27000	27000-31000	31000-33000

Tabla: Salarios brutos anuales. **Fuente:** ISPROX Your Recruitment Partner.
*Los salarios dependen del tamaño de la empresa, la responsabilidad y las personas a cargo.
*Son salarios orientativos, aunque basados en *placements* reales.

Industria General | CALIDAD

Posición	Salario bruto anual/Experiencia		
	Júnior 0 a 5 años	Senior I 5 a 10 años	senior II +10 años
Director de calidad	28500-30800	30800-35300	35300-37500
Responsable de calidad	23500-25500	25500-29500	29500-31500
Ingeniero de calidad	23500-29500	29500-41500	41500-47500
Metrólogo/a	21500-27500	27500-39500	39500-45500

Industria General | MEJORA CONTINUA

Posición	Salario bruto anual/Experiencia		
	Júnior 0 a 5 años	Senior I 5 a 10 años	Senior II +10 años
Responsable de mejora continua	36000-38500	38500-43500	43500-46000
Responsable de procesos	27000-30500	30500-37500	37500-41000
Ingeniero/a de procesos	27000-30500	30500-37500	37500-41000
Ingeniero de métodos y tiempos	24000-25000	25000-30000	30000-34000

Tabla: Salarios brutos anuales. **Fuente:** ISPROX Your Recruitment Partner.
*Los salarios dependen del tamaño de la empresa, la responsabilidad y las personas a cargo.
*Son salarios orientativos, aunque basados en *placements* reales.

Industria General | SERVICIO ASISTENCIA TÉCNICA

Posición	Salario bruto anual/Experiencia		
	Júnior 0 a 5 años	Senior I 5 a 10 años	Senior II +10 años
Responsable Servicio Asistencia técnica	40000-42800	42800-48300	48300-51000
Técnico de servicio/Asistencia técnica	21000-22500	22500-25500	25500-27000
Ingeniero de Puesta en Marcha	29000-31800	31800-37300	37300-40000

Industria General | PREVENCIÓN RIESGOS LABORALES

Posición	Salario bruto anual/Experiencia		
	Júnior 0 a 5 años	Senior I 5 a 10 años	Senior II +10 años
Técnico PRL	22000-25000	25000-31500	31500-35000
Responsable PRL	27000-31000	31000-40000	40000-45000
Responsable PRL y Medio Ambiente (HSE)	22000-26000	26000-34000	34000-38000
Técnico de Sostenibilidad y ESG	30000-32500	32500-37500	37500-40000

Tabla: Salarios brutos anuales. **Fuente:** ISPROX Your Recruitment Partner.
*Los salarios dependen del tamaño de la empresa, la responsabilidad y las personas a cargo.
*Son salarios orientativos, aunque basados en *placements* reales.

Energías Renovables

IPP/Desarrolladoras

Posición	Salario bruto anual/Experiencia		
	Júnior 0 a 5 años	Senior I 5 a 10 años	Senior II +10 años
Project Developer	28000-30000	30000-34000	34000-36000
Permitting Specialist	20000-22500	22500-27500	27500-30000
Project Manager	28000-32000	32000-40000	40000-44000
Ingeniero de Recursos (solar-eólico)	28000-31300	31300-37300	37300-40000
Técnico de Ofertas	24000-25500	25500-28500	28500-30000
Técnico de Operación y Mantenimiento	25000-28500	28500-36000	36000-40000

Fondos de Inversión

Posición	Salario bruto anual/Experiencia		
	Júnior 0 a 5 años	Senior I 5 a 10 años	Senior II +10 años
Asset Manager	50000-57500	57500-72500	72500-80000

Tabla: Salarios brutos anuales. **Fuente:** ISPROX Your Recruitment Partner.

*Los salarios dependen del tamaño de la empresa, la responsabilidad y las personas a cargo.

*Son salarios orientativos, aunque basados en *placements* reales.

Autoconsumo

Posición	Salario bruto anual/Experiencia		
	Júnior 0 a 5 años	Senior I 5 a 10 años	Senior II +10 años
Ingeniero de Diseño	24000-25800	25800-29300	29300-31000
Project Manager	30000-32500	32500-37500	37500-40000
Técnico Comercial Autoconsumo	25000-27500	27500-32500	32500-35000
Técnico de instalación	20000-23800	23800-31300	31300-35000

Ingenierías-Consultorías

Posición	Salario bruto anual/Experiencia		
	Júnior 0 a 5 años	Senior I 5 a 10 años	Senior II +10 años
Ingeniero de Diseño (FV o Wind)	25000-28800	28800-36300	36300-40000
Ingeniero técnico de automatización	22000-24500	24500-29500	29500-32000
Ingeniero Eléctrico	27000-30000	30000-45000	45000-57000
Ingeniero de Subestaciones	25000-28000	28000-43000	43000-55000
Jefe de Proyectos	33000-34500	34500-37800	37800-39500

Tabla: Salarios brutos anuales. **Fuente:** ISPROX Your Recruitment Partner.
*Los salarios dependen del tamaño de la empresa, la responsabilidad y las personas a cargo.
*Son salarios orientativos, aunque basados en placements reales.

Tecnologías de la Información

Sistemas y Redes

Posición	Salario bruto anual/Experiencia		
	Júnior 0 a 5 años	Senior I 5 a 10 años	Senior II +10 años
Administrador de Sistemas	19000-20500	20500-23500	23500-25000
Técnico de Sistemas	18000-19500	19500-22500	22500-24000
Arquitecto de sistemas	34000-36500	36500-41500	41500-44000
Devops	34000-36500	36500-41500	41500-44000
Jefe Proyecto	34000-36500	36500-41500	41500-44000
Responsable Service Desk	34000-36500	36500-41500	41500-44000
IT helpdesk manager	18000-20000	20000-24000	24000-26000
Administrador de BBDD	25000-28000	28000-34000	34000-37000
Técnico de redes	23000-26000	26000-32000	32000-35000

Tabla: Salarios brutos anuales. **Fuente:** ISPROX Your Recruitment Partner.
*Los salarios dependen del tamaño de la empresa, la responsabilidad y las personas a cargo.
*Son salarios orientativos, aunque basados en *placements* reales.

Consultoría Tecnológica

Posición	Salario bruto anual/Experiencia		
	Júnior 0 a 5 años	Senior I 5 a 10 años	Senior II +10 años
Consultor BI	32000-37000	37000-47000	47000-52000
Consultor ERP-CRM	29000-33000	33000-41000	41000-45000
Data Scientist	31000-36000	36000-46000	46000-51000
Jefe Proyecto BI	40000-45000	45000-55000	55000-60000
Scrum Master	34000-36500	36500-41500	41500-44000
IT business analyst	29000-31500	31500-36500	36500-39000
Data Analyst	27500-29500	29500-33500	33500-35500

Gestión de proyectos

Posición	Salario bruto anual/Experiencia		
	Júnior 0 a 5 años	Senior I 5 a 10 años	Senior II +10 años
CIO (Chief information officer)	55000-65000	65000-85000	85000-95000
Director IT	50000-60000	60000-80000	80000-90000
Jefe Proyecto	25000-33000	33000-55500	55500-70000
Manager IT	30000-40000	40000-67500	67500-85000
Product Owner	28000-36500	36500-60000	60000-75000
CTO (Chief technology officer)	45000-57500	57500-90000	90000-110000
CSO (Chief Security Officer)	50000-55000	55000-65000	65000-70000

Tabla: Salarios brutos anuales. **Fuente:** ISPROX Your Recruitment Partner.
*Los salarios dependen del tamaño de la empresa, la responsabilidad y las personas a cargo.
*Son salarios orientativos, aunque basados en placements reales.

Desarrollo

Posición	Salario bruto anual/Experiencia		
	Júnior 0 a 5 años	Senior I 5 a 10 años	Senior II +10 años
Desarrollador.NET	25000-27500	27500-32500	32500-35000
App developer / Desarrollador App	24000-26500	26500-31500	31500-34000
Desarrollador Frontend	22000-24500	24500-29500	29500-32000
Desarrollador JAVA	30000-32500	32500-37500	37500-40000
Desarrollador BI	25000-30500	30500-50500	50500-65000
Programador ERP	19000-24000	24000-34000	34000-39000
Desarrollador C, C+, SQL, PHP, otros)	21000-26000	26000-36000	36000-41000
Kotlin Developer	21000-26000	26000-36000	36000-41000
Software Architect	44000-49000	49000-59000	59000-64000

Testing

Posición	Salario bruto anual/Experiencia		
	Júnior 0 a 5 años	Senior I 5 a 10 años	Senior II +10 años
QA Engineer	25000-30000	30000-40000	40000-45000
Tester	28000-31300	31300-37800	37800-41000

Tabla: Salarios brutos anuales. **Fuente:** ISPROX Your Recruitment Partner.
*Los salarios dependen del tamaño de la empresa, la responsabilidad y las personas a cargo.
*Son salarios orientativos, aunque basados en *placements* reales.

Infraestructura/Seguridad

Posición	Salario bruto anual/Experiencia		
	Júnior 0 a 5 años	Senior I 5 a 10 años	Senior II +10 años
Cloud Architect	35000-37500	37500-42500	42500-45000
Devops Engineer	35000-40000	40000-50000	50000-55000
Data Administrator	30000-35500	35500-48000	48000-55000
Cyber Security Engineer	30000-32500	32500-37500	37500-40000

Recursos Humanos

Posición	Salario bruto anual/Experiencia		
	Júnior 0 a 5 años	Senior I 5 a 10 años	Senior II +10 años
Consultor de RRHH	23000-26000	26000-32000	32000-35000
Director Recursos Humanos Pyme	45000-47000	47000-51500	51500-54000
Director Recursos Humanos Gran Empresa	76000-86000	86000-106000	106000-116000
Generalista RRHH	20500-23500	23500-29500	29500-32500
Técnico RRHH	18000-18500	18500-19500	19500-20000
Responsable Relaciones Laborales	28000-33000	33000-44000	44000-50000
Técnico de Nóminas	18500-20500	20500-24500	24500-26500
Responsable PRL	34000-36500	36500-41500	41500-44000
Técnico PRL	22500-24500	24500-28500	28500-30500

Tabla: Salarios brutos anuales. **Fuente:** ISPROX Your Recruitment Partner.
*Los salarios dependen del tamaño de la empresa, la responsabilidad y las personas a cargo.
*Son salarios orientativos, aunque basados en *placements* reales.

Agropecuario

Químicos

Posición	Salario bruto anual/Experiencia		
	Júnior 0 a 5 años	Senior I 5 a 10 años	Senior II +10 años
Responsable de calidad	39000-41500	41500-46500	46500-49000
Técnico de laboratorio	18000-20300	20300-25000	25000-27500
Técnico de calidad	18000-21000	21000-27000	27000-30000
Ingeniero técnico en procesos químicos	20000-24000	24000-31500	31500-35000
Especialista en seguridad alimentaria	22000-25000	25000-31000	31000-34000
Responsable de nuevos productos	26000-29000	29000-35000	35000-38000
Ingeniero de nuevos productos	21000-22000	22000-24000	24000-25000

Tabla: Salarios brutos anuales. **Fuente:** ISPROX Your Recruitment Partner.
*Los salarios dependen del tamaño de la empresa, la responsabilidad y las personas a cargo.
*Son salarios orientativos, aunque basados en *placements* reales.

Ganadero

Posición	Salario bruto anual/Experiencia		
	Júnior 0 a 5 años	Senior I 5 a 10 años	Senior II +10 años
Operaria de explotación ganadera	20000-21500	21500-24500	24500-26000
Veterinario	14000-16000	16000-20000	20000-22000
Ingeniero de gestores de proyectos	26000-29500	29500-38000	38000-43000
Inspector de calidad	24000-26500	26500-31500	31500-34000
Especialista en sostenibilidad y bienestar animal	22000-24000	24000-28000	28000-30000
Responsable explotación ganadera	18000-19000	19000-21000	21000-22000

Agrícola

Posición	Salario bruto anual/Experiencia		
	Júnior 0 a 5 años	Senior I 5 a 10 años	Senior II +10 años
Gerente / Responsable explotación agrícola	19000-20000	20000-22000	22000-23000
Supervisor explotación agrícola	18500-19500	19500-21500	21500-22500
Técnico Agrícola	26000-28500	28500-33500	33500-36000
Técnico ADV	28000-30500	30500-35500	35500-38000
Périto	25500-28000	28000-33000	33000-35500
Consultor agricultura ecológica	24500-26500	26500-30500	30500-32500

Tabla: Salarios brutos anuales. **Fuente:** ISPROX Your Recruitment Partner.
*Los salarios dependen del tamaño de la empresa, la responsabilidad y las personas a cargo.
*Son salarios orientativos, aunque basados en *placements* reales.

Islas Baleares

2025

Mercado laboral de Islas Baleares _____ **399**

Análisis salarial por sector _____ **400**

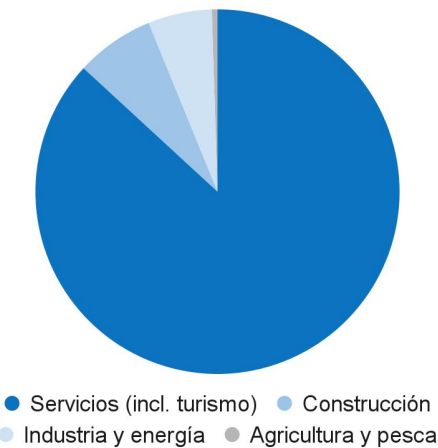
- Logística y transporte _____ 400
- Retail _____ 401
- Finanzas _____ 403
- Banca, seguros y consultoría _____ 404
- Tax & Legal _____ 406
- Marketing y Ventas _____ 407
- Construcción _____ 409
- Life Sciences _____ 410
- Ingeniería _____ 414
- Energías Renovables _____ 420
- Tecnologías de la Información _____ 422
- Recursos Humanos _____ 425
- Agropecuario _____ 426

Sobre ISPROX _____ **518**

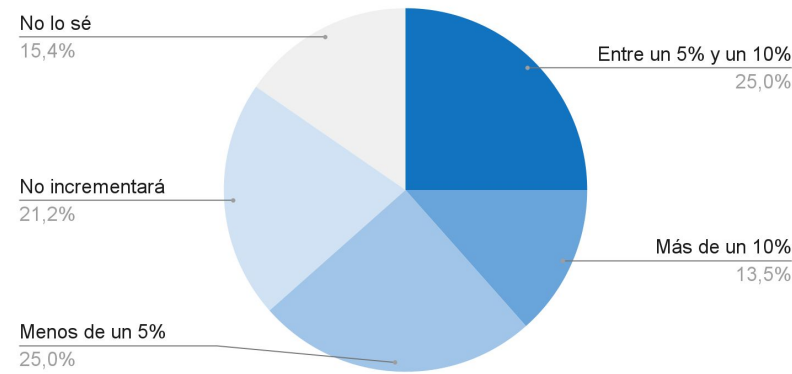
Mercado laboral de Islas Baleares

Las industrias más importantes del territorio balear

Industria	% PIB	PIB (€)
Servicios (incl. turismo)	87%	36.648 M€
Construcción	7,00%	2.946 M€
Industria y energía	6%	2.398 M€
Agricultura y pesca	1%	210 M€



¿Qué variación salarial esperan los profesionales de Islas Baleares en 2025?



63,5%

de los profesionales en Islas Baleares **es-
pera un incremen-
to salarial** en 2025

25%

de los profesionales en Islas Baleares **espera que su
salario incremente entre un 5% y un 10%**

21,2%

de los profesionales en Islas Baleares **no es-
pera un incremen-
to salarial** en 2025



Análisis salarial por sector

Logística y transporte

Comercial

Posición	Salario bruto anual/Experiencia		
	Júnior 0 a 5 años	Senior I 5 a 10 años	Senior II +10 años
Comercial (inside sales)	20500-22500	22500-26500	26500-28500
Comercial (sales executive)	23400-28200	28200-55000	55000-76900
Demand Planner	21000-23000	23000-25500	25500-26000
Director Comercial	24200-28600	28600-46500	46500-60000
Key Account Manager (KAM)	34100-36300	36300-41100	41100-43700

Operaciones

Posición	Salario bruto anual/Experiencia		
	Júnior 0 a 5 años	Senior I 5 a 10 años	Senior II +10 años
Director Logístico	40000-49000	49000-71500	71500-85000
Director Supply chain	52000-58500	58500-71500	71500-78000
Jefe Almacén	26000-26800	26800-28300	28300-29000
Jefe Tráfico	21000-28500	28500-43000	43000-50000
Operativos transitarios	19000-25000	25000-38000	38000-45000
Responsable operaciones	22000-28800	28800-43300	43300-51000
Técnico logística	21000-21800	21800-23300	23300-24000

Tabla: Salarios brutos anuales. **Fuente:** ISPROX Your Recruitment Partner.
*Los salarios dependen del tamaño de la empresa, la responsabilidad y las personas a cargo.
*Son salarios orientativos, aunque basados en *placements* reales.

RETAIL

Compras

Posición	Salario bruto anual/Experiencia		
	Júnior 0 a 5 años	Senior I 5 a 10 años	Senior II +10 años
Director de compras	68000-75000	75000-89000	89000-96000
Técnico de compras	29000-31500	31500-36500	36500-39000

Comunicación

Posición	Salario bruto anual/Experiencia		
	Júnior 0 a 5 años	Senior I 5 a 10 años	Senior II +10 años
Category Manager	34000-39000	39000-49000	49000-54000
Director Comunicación	37000-44500	44500-59500	59500-67000
Técnico Comunicación	21000-24000	24000-30000	30000-33000

Diseño

Posición	Salario bruto anual/Experiencia		
	Júnior 0 a 5 años	Senior I 5 a 10 años	Senior II +10 años
Director de Producto	18000-23300	23300-36800	36800-45000
Diseñador	21000-23000	23000-27000	27000-29000



Tabla: Salarios brutos anuales. **Fuente:** ISPROX Your Recruitment Partner.
*Los salarios dependen del tamaño de la empresa, la responsabilidad y las personas a cargo.
*Son salarios orientativos, aunque basados en *placements* reales.

Marketing

Posición	Salario bruto anual/Experiencia		
	Júnior 0 a 5 años	Senior I 5 a 10 años	Senior II +10 años
Director de marketing	52000-60000	60000-76500	76500-85000
Product Manager	46000-51000	51000-61000	61000-66000
Técnico de marketing	19000-20500	20500-23500	23500-25000

Ventas

Posición	Salario bruto anual/Experiencia		
	Júnior 0 a 5 años	Senior I 5 a 10 años	Senior II +10 años
Area Sales Manager	33500-38500	38500-48500	48500-53500
Assistant Store Manager	20000-21000	21000-23000	23000-24000
Category Manager	33500-38500	38500-48500	48500-53500
Comercial	18000-19000	19000-21000	21000-22000
Customer Service	18000-19000	19000-21000	21000-22000
Director Comercial	24000-28500	28500-39000	39000-45000
Jefe de sección	18000-20000	20000-24000	24000-26000
Jefe de sector	26500-29000	29000-34000	34000-36500
Store Manager	23000-29500	29500-43000	43000-50000
Retail Manager	47000-52500	52500-63500	63500-69000



Tabla: Salarios brutos anuales. **Fuente:** ISPROX Your Recruitment Partner.
*Los salarios dependen del tamaño de la empresa, la responsabilidad y las personas a cargo.
*Son salarios orientativos, aunque basados en *placements* reales.

Finanzas

Pyme/Gran Empresa

Posición	Salario bruto anual/Experiencia		
	Júnior 0 a 5 años	Senior I 5 a 10 años	Senior II +10 años
Director Financiero/CFO PYME	50000-60000	60000-80000	80000-90000
Director Financiero/CFO GRAN EMPRESA	50000-55000	55000-72500	72500-85000
Responsable Tesorería	40000-42500	42500-55000	55000-65000
Técnico Tesorería	23000-25000	25000-29000	29000-31000
Responsable Contabilidad	30000-35000	35000-47500	47500-55000
Contable	19000-22000	22000-31500	31500-38000
Credit and Collection Manager	33000-38000	38000-48000	48000-53000
Gestor de Cobros	29000-33000	33000-41000	41000-45000
Controller Financiero	43000-48000	48000-58000	58000-63000
Controller Industrial	26000-31500	31500-44000	44000-51000

Auditoría

Posición	Salario bruto anual/Experiencia		
	Júnior 0 a 5 años	Senior I 5 a 10 años	Senior II +10 años
Responsable auditoria interna	26000-31500	31500-44000	44000-51000
Auditor interno	26000-29000	29000-37000	37000-42000
Analista M&A	30000-35000	35000-45000	45000-50000

Tabla: Salarios brutos anuales. **Fuente:** ISPROX Your Recruitment Partner.
*Los salarios dependen del tamaño de la empresa, la responsabilidad y las personas a cargo.
*Son salarios orientativos, aunque basados en *placements* reales.

Banca, Seguros y Consultoría

Banca – Operaciones

Posición	Salario bruto anual/Experiencia		
	Júnior 0 a 5 años	Senior I 5 a 10 años	Senior II +10 años
Analista financiero	28000-30000	30000-38500	38500-45000
Gestor back office	20500-41300	41300-71000	71000-80000
Gestor cobros	19000-21000	21000-25000	25000-27000
Gestor comercial	19600-24300	24300-49500	49500-70000

Banca Privada

Posición	Salario bruto anual/Experiencia		
	Júnior 0 a 5 años	Senior I 5 a 10 años	Senior II +10 años
Director banca privada	62000-71500	71500-90500	90500-100000
Asesor financiero	41000-61000	61000-90500	90500-100000

Tabla: Salarios brutos anuales. **Fuente:** ISPROX Your Recruitment Partner.
*Los salarios dependen del tamaño de la empresa, la responsabilidad y las personas a cargo.
*Son salarios orientativos, aunque basados en *placements* reales.

Banca Comercial

Posición	Salario bruto anual/Experiencia		
	Júnior 0 a 5 años	Senior I 5 a 10 años	Senior II +10 años
Director	50000-60000	60000-80000	80000-90000
Director Oficina	45000-47500	47500-52500	52500-55000
Gestor comercial	22000-24000	24000-28000	28000-30000
Director Territorial	60000-67500	67500-82500	82500-90000

Banca de inversión

Posición	Salario bruto anual/Experiencia		
	Júnior 0 a 5 años	Senior I 5 a 10 años	Senior II +10 años
Director banca privada	50000-60000	60000-85000	85000-100000
Asesor financiero	28000-31500	31500-40000	40000-45000
Analista de inversiones	30000-32500	32500-40000	40000-45000

Consultoría

Posición	Salario bruto anual/Experiencia		
	Júnior 0 a 5 años	Senior I 5 a 10 años	Senior II +10 años
Auditor	22500-28250	28250-42000	42000-50000
Consultor	24000-27000	27000-32500	32500-35000

Tabla: Salarios brutos anuales. **Fuente:** ISPROX Your Recruitment Partner.
*Los salarios dependen del tamaño de la empresa, la responsabilidad y las personas a cargo.
*Son salarios orientativos, aunque basados en *placements* reales.

Seguros

Posición	Salario bruto anual/Experiencia		
	Júnior 0 a 5 años	Senior I 5 a 10 años	Senior II +10 años
Actuario	31000-37500	37500-51000	51000-58000
Director comercial	59000-69000	69000-89000	89000-99000
Gestor comercial	26000-30500	30500-40000	40000-45000
Key Account Manager	37000-42000	42000-52000	52000-57000
Suscriptor de seguros	29000-33000	33000-43000	43000-49000
Tramitador de siniestros	19200-20400	20400-22800	22800-24000

Tax & Legal

Posición	Salario bruto anual/Experiencia		
	Júnior 0 a 5 años	Senior I 5 a 10 años	Senior II +10 años
Abogado	23000-25500	25500-30500	30500-33000
Compliance Officer	28000-30500	30500-35500	35500-38000
Tax Manager	44000-47000	47000-54000	54000-58000
Director Asesoría jurídica	54000-59000	59000-69000	69000-74000



Tabla: Salarios brutos anuales. **Fuente:** ISPROX Your Recruitment Partner.
*Los salarios dependen del tamaño de la empresa, la responsabilidad y las personas a cargo.
*Son salarios orientativos, aunque basados en *placements* reales.

Marketing y Ventas

Comercial

Posición	Salario bruto anual/Experiencia		
	Júnior 0 a 5 años	Senior I 5 a 10 años	Senior II +10 años
Account Manager	7000-14000	14000-30500	30500-40000
Director Comercial	9000-12500	12500-25000	25000-34000
Key Account Manager	23000-28000	28000-38000	38000-43000
Director de exportación	33000-40500	40500-55500	55500-63000
Delegado comercial	25000-30000	30000-40000	40000-45000
Business Development Manager	34000-41500	41500-58500	58500-68000
Export Area Manager	33000-38000	38000-48000	48000-53000
Inside Sales	22000-26000	26000-34000	34000-38000
Customer Service	19500-21500	21500-25500	25500-27500

Comunicación

Posición	Salario bruto anual/Experiencia		
	Júnior 0 a 5 años	Senior I 5 a 10 años	Senior II +10 años
Community Manager	19500-21500	21500-25500	25500-27500
Director de Marketing	25500-28500	28500-34500	34500-37500
Director de comunicación	31500-39000	39000-54000	54000-61500
Creador de contenido	21500-23500	23500-27500	27500-29500

Tabla: Salarios brutos anuales. **Fuente:** ISPROX Your Recruitment Partner.

*Los salarios dependen del tamaño de la empresa, la responsabilidad y las personas a cargo.

*Son salarios orientativos, aunque basados en *placements* reales.

Diseño

Posición	Salario bruto anual/Experiencia		
	Júnior 0 a 5 años	Senior I 5 a 10 años	Senior II +10 años
Diseñador	21500-23500	23500-27500	27500-29500
Técnico de Marketing	18000-20250	20250-24500	24500-26500

eCommerce

Posición	Salario bruto anual/Experiencia		
	Júnior 0 a 5 años	Senior I 5 a 10 años	Senior II +10 años
eCommerce Manager	25000-27000	27000-31000	31000-33000
Técnico de marketing	21000-23000	23000-27000	27000-29000

Marketing

Posición	Salario bruto anual/Experiencia		
	Júnior 0 a 5 años	Senior I 5 a 10 años	Senior II +10 años
Digital Account Manager	25000-27000	27000-31000	31000-33000
Director marketing	34500-39500	39500-49500	49500-54500
Product Manager	31000-34500	34500-41500	41500-45000
Product Owner	50500-55500	55500-65500	65500-70500
Técnico de marketing	20000-22000	22000-26000	26000-28000
Social Media Manager	20000-22000	22000-26250	26250-28500



Tabla: Salarios brutos anuales. **Fuente:** ISPROX Your Recruitment Partner.
*Los salarios dependen del tamaño de la empresa, la responsabilidad y las personas a cargo.
*Son salarios orientativos, aunque basados en *placements* reales.

Construcción

Constructora

Posición	Salario bruto anual/Experiencia		
	Júnior 0 a 5 años	Senior I 5 a 10 años	Senior II +10 años
Director/a General	70000-74700	74700-84700	84700-90000
Director/a operaciones	55000-60000	60000-70000	70000-75000
Director/a Técnico	60000-65000	65000-75000	75000-80000
Business Development Manager	45000-50000	50000-60000	60000-65000
Jefe de Obra	40000-45000	45000-55000	55000-60000
Jefe de Estudios	50000-55000	55000-65000	65000-70000
Técnico de Estudios	25000-27500	27500-32500	32500-35000
Responsable Producción	45000-50000	50000-60000	60000-65000
Encargado de Obra	38000-40000	40000-44000	44000-46000
Topógrafo	26700-32900	32900-47700	47700-56200
Arquitecto	24000-30000	30000-47300	47300-58500
Delineante	22700-24200	24200-27200	27200-28700
Responsable PRL	31000-33500	33500-38500	38500-41000

Tabla: Salarios brutos anuales. **Fuente:** ISPROX Your Recruitment Partner.

*Los salarios dependen del tamaño de la empresa, la responsabilidad y las personas a cargo.

*Son salarios orientativos, aunque basados en *placements* reales.

Life Sciences

Industria Farmacéutica | ÁREA I+D

Posición	Salario bruto anual/Experiencia		
	Júnior 0 a 5 años	Senior I 5 a 10 años	Senior II +10 años
Técnico/a de laboratorio	14000-16800	16800-21300	21300-23000
Técnico/a garantía de calidad	23500-25500	25500-29500	29500-31500
Responsable control de calidad	23500-25500	25500-29500	29500-31500
Químico/a Farmacéutico/a	21500-23500	23500-27500	27500-29500
Técnico de Desarrollo Galénico	23000-25000	25000-29000	29000-31000
Técnico Transferencia Tecnológica	21500-23500	23500-27500	27500-29500

Industria Farmacéutica | ÁREA I+D CLÍNICA

Posición	Salario bruto anual/Experiencia		
	Júnior 0 a 5 años	Senior I 5 a 10 años	Senior II +10 años
Clinical Research	23000-25000	25000-29000	29000-31000
Clinical Data Manager	29000-31500	31500-36500	36500-39000



Tabla: Salarios brutos anuales. **Fuente:** ISPROX Your Recruitment Partner.
*Los salarios dependen del tamaño de la empresa, la responsabilidad y las personas a cargo.
*Son salarios orientativos, aunque basados en *placements* reales.

Industria Farmacéutica | ÁREA DE VENTAS

Posición	Salario bruto anual/Experiencia		
	Júnior 0 a 5 años	Senior I 5 a 10 años	Senior II +10 años
Business Unit Manager	48000-55500	55500-70500	70500-78000
Director Comercial	62500-66300	66300-72500	72500-75000
Jefe de ventas nacional	27000-28000	28000-32000	32000-35000
Key Account Manager	45000-47500	47500-52500	52500-55000
Visitador Médico	23000-25800	25800-32300	32300-36000
Visitador Farmacéutico	24000-27000	27000-34000	34000-38000
Export Area Manager	32500-37500	37500-47500	47500-52500
Technical Inside Sales	26000-27000	27000-29000	29000-30000

Industria Farmacéutica | ÁREA MÉDICA/REGULATORY

Posición	Salario bruto anual/Experiencia		
	Júnior 0 a 5 años	Senior I 5 a 10 años	Senior II +10 años
Director Médico	32000-39500	39500-54500	54500-62000
Medical Advisor	26000-27000	27000-29000	29000-30000
Director/a Técnico/a	31000-33500	33500-38500	38500-41000
Director de Asuntos Regulatorios	62000-72000	72000-92000	92000-102000
Técnico de Registros	20000-21300	21300-23800	23800-25000
Técnico de Farmacovigilancia	18000-21000	21000-27000	27000-30000

Tabla: Salarios brutos anuales. **Fuente:** ISPROX Your Recruitment Partner.
*Los salarios dependen del tamaño de la empresa, la responsabilidad y las personas a cargo.
*Son salarios orientativos, aunque basados en *placements* reales.

Industria Farmacéutica | ÁREA MARKET ACCESS

Posición	Salario bruto anual/Experiencia		
	Júnior 0 a 5 años	Senior I 5 a 10 años	Senior II +10 años
Corporate Affairs Director	50000-60000	60000-80000	80000-90000
Responsable Relaciones Institucionales	21000-27000	27000-41000	41000-49000
Tender Lead	22000-28000	28000-42000	42000-50000
National Access Manager	60000-65000	65000-75000	75000-80000

Medical Devices

Posición	Salario bruto anual/Experiencia		
	Júnior 0 a 5 años	Senior I 5 a 10 años	Senior II +10 años
Product Specialist	23000-25500	25500-30500	30500-33000
Product Manager	38000-43000	43000-53000	53000-58000
Técnico de calidad y registros	23500-25500	25500-29500	29500-31500
Delegado hospitalario	38000-40500	40500-45500	45500-48000

Tabla: Salarios brutos anuales. **Fuente:** ISPROX Your Recruitment Partner.
*Los salarios dependen del tamaño de la empresa, la responsabilidad y las personas a cargo.
*Son salarios orientativos, aunque basados en *placements* reales.

Healthcare

Posición	Salario bruto anual/Experiencia		
	Júnior 0 a 5 años	Senior I 5 a 10 años	Senior II +10 años
Gerente de hospital	68000-78000	78000-98000	98000-108000
Director/a Médico	73000-83000	83000-103000	103000-113000
Médico Asistencial	37000-42000	42000-52000	52000-57000
Anestesiólogo/a	54000-61500	61500-76500	76500-84000
Director /a Servicio Enfermería	62000-73500	73500-96500	96500-108000
Enfermero/a	25000-27000	27000-31000	31000-33000



Tabla: Salarios brutos anuales. **Fuente:** ISPROX Your Recruitment Partner.
*Los salarios dependen del tamaño de la empresa, la responsabilidad y las personas a cargo.
*Son salarios orientativos, aunque basados en *placements* reales.

Ingeniería

Industria General | FUNCIONES DE DIRECCIÓN

Posición	Salario bruto anual/Experiencia		
	Júnior 0 a 5 años	Senior I 5 a 10 años	Senior II +10 años
Director Industrial Gran Empresa	58000-65000	65000-78500	78500-85000
Director de Operaciones	68000-75500	75500-90500	90500-98000
Director de Planta	31000-36000	36000-46000	46000-51000
Director Industrial Pyme	31000-36000	36000-46000	46000-51000
Director de Operaciones Pyme	38000-43000	43000-53000	53000-58000
Director de Planta Pyme	33000-40500	40500-55500	55500-63000
Director de calidad	33000-40500	40500-55500	55500-63000
Director Industrial	33000-40500	40500-55500	55500-63000
Director de Ingeniería e inversiones	44500-54500	54500-74500	74500-84500
Director Mantenimiento	43000-48000	48000-58000	58000-63000
Director HSE	38500-46000	46000-61000	61000-68500
Director/a de Producción	34500-42000	42000-57000	57000-64500

Tabla: Salarios brutos anuales. **Fuente:** ISPROX Your Recruitment Partner.

*Los salarios dependen del tamaño de la empresa, la responsabilidad y las personas a cargo.

*Son salarios orientativos, aunque basados en *placements* reales.

Industria General | FUNCIONES DE PRODUCCIÓN

Posición	Salario bruto anual/Experiencia		
	Júnior 0 a 5 años	Senior I 5 a 10 años	Senior II +10 años
Responsable de Producción	38500-43500	43500-53500	53500-58500
Planificador de Producción	31500-36500	36500-46500	46500-51500
Jefe de Sección	33500-38500	38500-48500	48500-53500
Ingeniero de Producción	31500-36500	36500-46500	46500-51500

Industria General | OFICINA TÉCNICA

Posición	Salario bruto anual/Experiencia		
	Júnior 0 a 5 años	Senior I 5 a 10 años	Senior II +10 años
Responsable de ingeniería	34000-39000	39000-49000	49000-54000
Director/a de Proyectos	45000-50000	50000-60000	60000-65000
Responsable de Proyectos	35000-40000	40000-50000	50000-55000
Ingeniero de Proyectos	30000-35000	35000-45000	45000-50000
Responsable Oficina Técnica	35000-40000	40000-50000	50000-55000
Ingeniero/a de Producto	28000-33000	33000-43000	43000-48000
Ingeniero/a de Diseño de Proyectista	28000-33000	33000-43000	43000-48000
Ingeniero de Estructuras	26000-28500	28500-33500	33500-36000

Tabla: Salarios brutos anuales. **Fuente:** ISPROX Your Recruitment Partner.
*Los salarios dependen del tamaño de la empresa, la responsabilidad y las personas a cargo.
*Son salarios orientativos, aunque basados en *placements* reales.

Industria General | MANTENIMIENTO

Posición	Salario bruto anual/Experiencia		
	Júnior 0 a 5 años	Senior I 5 a 10 años	Senior II +10 años
Jefe de mantenimiento Electrónico	37000-39500	39500-44500	44500-47000
Ingeniero de Automatización	33000-36000	36000-42000	42000-45000
Responsable Mantenimiento	38000-43000	43000-53000	53000-58000
Jefe Mantenimiento	32000-34000	34000-39500	39500-43000
Técnico Mantenimiento	21000-23000	23000-27000	27000-29000



Tabla: Salarios brutos anuales. **Fuente:** ISPROX Your Recruitment Partner.
*Los salarios dependen del tamaño de la empresa, la responsabilidad y las personas a cargo.
*Son salarios orientativos, aunque basados en *placements* reales.

Industria General | I+D

Posición	Salario bruto anual/Experiencia		
	Júnior 0 a 5 años	Senior I 5 a 10 años	Senior II +10 años
Responsable de I+D	32000-35000	35000-41500	41500-45000
Jefe de Proyectos I+D	37000-40500	40500-48000	48000-52000
Ingeniero de Proyectos I+D	30000-33500	33500-41000	41000-45000
Responsable Desarrollo de Producto	37000-42000	42000-52000	52000-57000
Ingeniero de Producto	30000-33500	33500-41000	41000-45000
Responsable Departamento Eléctrico	37000-42000	42000-52000	52000-57000
Ingeniero de Desarrollo de software	28000-35000	35000-49000	49000-56000
Ingeniero de Diseño de hardware	32000-35500	35500-42500	42500-46000
Ingeniero de Diseño Eléctrico	28000-33500	33500-45500	45500-52000
Ingeniero desarrollo mecánico	28000-31500	31500-38500	38500-42000
Ingeniero CAE	30000-32300	32300-36800	36800-39000
Ingeniero CAD	27000-29800	29800-34500	34500-36500
Ingeniero Test y Validación	24000-26000	26000-29500	29500-31000
Ingeniero Prototipos	26000-28000	28000-32000	32000-34000

Tabla: Salarios brutos anuales. **Fuente:** ISPROX Your Recruitment Partner.
*Los salarios dependen del tamaño de la empresa, la responsabilidad y las personas a cargo.
*Son salarios orientativos, aunque basados en *placements* reales.

Industria General | CALIDAD

Posición	Salario bruto anual/Experiencia		
	Júnior 0 a 5 años	Senior I 5 a 10 años	senior II +10 años
Director de calidad	30000-32250	32250-36750	36750-39000
Responsable de calidad	24000-26250	26250-30500	30500-32500
Ingeniero de calidad	24000-30000	30000-42000	42000-48000
Metrólogo/a	22000-28000	28000-40000	40000-46000

Industria General | MEJORA CONTINUA

Posición	Salario bruto anual/Experiencia		
	Júnior 0 a 5 años	Senior I 5 a 10 años	Senior II +10 años
Responsable de mejora continua	38000-40500	40500-45500	45500-48000
Responsable de procesos	28000-31500	31500-38500	38500-42000
Ingeniero/a de procesos	28000-31500	31500-38500	38500-42000
Ingeniero de métodos y tiempos	25000-26000	26000-31000	31000-35000

Tabla: Salarios brutos anuales. **Fuente:** ISPROX Your Recruitment Partner.
*Los salarios dependen del tamaño de la empresa, la responsabilidad y las personas a cargo.
*Son salarios orientativos, aunque basados en *placements* reales.

Industria General | SERVICIO ASISTENCIA TÉCNICA

Posición	Salario bruto anual/Experiencia		
	Júnior 0 a 5 años	Senior I 5 a 10 años	Senior II +10 años
Responsable Servicio Asistencia técnica	42000-44750	44750-50250	50250-53000
Técnico de servicio/Asistencia técnica	22000-23500	23500-26500	26500-28000
Ingeniero de Puesta en Marcha	31000-33750	33750-39250	39250-42000

Industria General | PREVENCIÓN RIESGOS LABORALES

Posición	Salario bruto anual/Experiencia		
	Júnior 0 a 5 años	Senior I 5 a 10 años	Senior II +10 años
Técnico PRL	23500-26800	26800-34000	34000-38000
Responsable PRL	28500-33000	33000-43000	43000-48500
Responsable PRL y Medio Ambiente (HSE)	22000-26000	26000-34000	34000-38000
Técnico de Sostenibilidad y ESG	30000-32500	32500-37500	37500-40000

Tabla: Salarios brutos anuales. **Fuente:** ISPROX Your Recruitment Partner.
*Los salarios dependen del tamaño de la empresa, la responsabilidad y las personas a cargo.
*Son salarios orientativos, aunque basados en placements reales.

Energías Renovables

IPP/Desarrolladoras

Posición	Salario bruto anual/Experiencia		
	Júnior 0 a 5 años	Senior I 5 a 10 años	Senior II +10 años
Project Developer	29000-31000	31000-35000	35000-37000
Permitting Specialist	22000-24500	24500-29500	29500-32000
Project Manager	30000-34000	34000-42000	42000-46000
Ingeniero de Recursos (solar-eólico)	30000-33000	33000-39000	39000-42000
Técnico de Ofertas	25000-26500	26500-29500	29500-31000
Técnico de Operación y Mantenimiento	25000-28500	28500-36000	36000-40000

Fondos de Inversión

Posición	Salario bruto anual/Experiencia		
	Júnior 0 a 5 años	Senior I 5 a 10 años	Senior II +10 años
Asset Manager	50000-57500	57500-72500	72500-80000

Tabla: Salarios brutos anuales. **Fuente:** ISPROX Your Recruitment Partner.

*Los salarios dependen del tamaño de la empresa, la responsabilidad y las personas a cargo.

*Son salarios orientativos, aunque basados en *placements* reales.

Autoconsumo

Posición	Salario bruto anual/Experiencia		
	Júnior 0 a 5 años	Senior I 5 a 10 años	Senior II +10 años
Ingeniero de Diseño	23000-25000	25000-29000	29000-31000
Project Manager	31000-33500	33500-38500	38500-41000
Técnico Comercial Autoconsumo	26000-28500	28500-33500	33500-36000
Técnico de instalación	21000-23000	23000-27000	27000-29000

Ingenierías-Consultorías

Posición	Salario bruto anual/Experiencia		
	Júnior 0 a 5 años	Senior I 5 a 10 años	Senior II +10 años
Ingeniero de Diseño (FV o Wind)	25000-28800	28800-36300	36300-40000
Ingeniero técnico de automatización	24000-26500	26500-31500	31500-34000
Ingeniero Eléctrico	29000-32000	32000-47000	47000-59000
Ingeniero de Subestaciones	27000-30000	30000-45000	45000-57000
Jefe de Proyectos	34000-35500	35500-38750	38750-40500

Tabla: Salarios brutos anuales. **Fuente:** ISPROX Your Recruitment Partner.
*Los salarios dependen del tamaño de la empresa, la responsabilidad y las personas a cargo.
*Son salarios orientativos, aunque basados en placements reales.

Tecnologías de la Información

Sistemas y Redes

Posición	Salario bruto anual/Experiencia		
	Júnior 0 a 5 años	Senior I 5 a 10 años	Senior II +10 años
Administrador de Sistemas	21000-22000	22000-24000	24000-25000
Técnico de Sistemas	20000-21000	21000-23000	23000-24000
Arquitecto de sistemas	36000-38500	38500-43500	43500-46000
Devops	36000-38500	38500-43500	43500-46000
Jefe Proyecto	36000-38500	38500-43500	43500-46000
Responsable Service Desk	36000-38500	38500-43500	43500-46000
IT helpdesk manager	19000-21000	21000-25000	25000-27000
Administrador de BBDD	26000-29000	29000-35000	35000-38000
Técnico de redes	24000-27000	27000-33000	33000-36000

Tabla: Salarios brutos anuales. **Fuente:** ISPROX Your Recruitment Partner.

*Los salarios dependen del tamaño de la empresa, la responsabilidad y las personas a cargo.

*Son salarios orientativos, aunque basados en *placements* reales.

Consultoría Tecnológica

Posición	Salario bruto anual/Experiencia		
	Júnior 0 a 5 años	Senior I 5 a 10 años	Senior II +10 años
Consultor BI	33000-38000	38000-48000	48000-53000
Consultor ERP-CRM	30000-34000	34000-42000	42000-46000
Data Scientist	32000-37000	37000-47000	47000-52000
Jefe Proyecto BI	39000-44000	44000-54000	54000-59000
Scrum Master	35000-37500	37500-42500	42500-45000
IT business analyst	30000-32500	32500-37500	37500-40000
Data Analyst	28000-30000	30000-34000	34000-36000

Gestión de proyectos

Posición	Salario bruto anual/Experiencia		
	Júnior 0 a 5 años	Senior I 5 a 10 años	Senior II +10 años
CIO (Chief information officer)	60000-70000	70000-90000	90000-100000
Director IT	55000-65000	65000-85000	85000-95000
Jefe Proyecto	25000-33000	33000-55500	55500-70000
Manager IT	30000-40000	40000-67500	67500-85000
Product Owner	28000-36500	36500-60000	60000-75000
CTO (Chief technology officer)	45000-57500	57500-90000	90000-110000
CSO (Chief Security Officer)	53500-58500	58500-68500	68500-73500

Tabla: Salarios brutos anuales. **Fuente:** ISPROX Your Recruitment Partner.
*Los salarios dependen del tamaño de la empresa, la responsabilidad y las personas a cargo.
*Son salarios orientativos, aunque basados en placements reales.

Desarrollo

Posición	Salario bruto anual/Experiencia		
	Júnior 0 a 5 años	Senior I 5 a 10 años	Senior II +10 años
Desarrollador.NET	27000-29500	29500-34500	34500-37000
App developer / Desarrollador App	26000-28500	28500-33500	33500-36000
Desarrollador Frontend	24000-26500	26500-31500	31500-34000
Desarrollador JAVA	32000-34500	34500-39500	39500-42000
Desarrollador BI	25000-30500	30500-50500	50500-65000
Programador ERP	23000-28000	28000-38000	38000-43000
Desarrollador C, C+, SQL, PHP, otros)	25000-30000	30000-40000	40000-45000
Kotlin Developer	25000-30000	30000-40000	40000-45000
Software Architect	48000-53000	53000-63000	63000-68000

Testing

Posición	Salario bruto anual/Experiencia		
	Júnior 0 a 5 años	Senior I 5 a 10 años	Senior II +10 años
QA Engineer	28000-33000	33000-43000	43000-48000
Tester	31000-34800	34800-42300	42300-46000



Tabla: Salarios brutos anuales. **Fuente:** ISPROX Your Recruitment Partner.
*Los salarios dependen del tamaño de la empresa, la responsabilidad y las personas a cargo.
*Son salarios orientativos, aunque basados en *placements* reales.

Infraestructura/Seguridad

Posición	Salario bruto anual/Experiencia		
	Júnior 0 a 5 años	Senior I 5 a 10 años	Senior II +10 años
Cloud Architect	35000-37500	37500-42500	42500-45000
Devops Engineer	35000-40000	40000-50000	50000-55000
Data Administrator	30000-35500	35500-48000	48000-55000
Cyber Security Engineer	31000-33500	33500-38500	38500-41000

Recursos Humanos

Posición	Salario bruto anual/Experiencia		
	Júnior 0 a 5 años	Senior I 5 a 10 años	Senior II +10 años
Consultor de RRHH	24000-27000	27000-33000	33000-36000
Director Recursos Humanos Pyme	43000-45000	45000-49500	49500-52000
Director Recursos Humanos Gran Empresa	81000-91000	91000-111000	111000-121000
Generalista RRHH	23000-26000	26000-32000	32000-35000
Técnico RRHH	18000-18500	18500-19500	19500-20000
Responsable Relaciones Laborales	28000-33000	33000-44000	44000-50000
Técnico de Nóminas	20000-22000	22000-26000	26000-28000
Responsable PRL	36000-38500	38500-43500	43500-46000
Técnico PRL	24000-26000	26000-30000	30000-32000

Tabla: Salarios brutos anuales. **Fuente:** ISPROX Your Recruitment Partner.
*Los salarios dependen del tamaño de la empresa, la responsabilidad y las personas a cargo.
*Son salarios orientativos, aunque basados en *placements* reales.

Agropecuario

Químicos

Posición	Salario bruto anual/Experiencia		
	Júnior 0 a 5 años	Senior I 5 a 10 años	Senior II +10 años
Responsable de calidad	41000-43500	43500-48500	48500-51000
Técnico de laboratorio	18000-20300	20300-25000	25000-27500
Técnico de calidad	18000-21000	21000-27000	27000-30000
Ingeniero técnico en procesos químicos	20000-24000	24000-31500	31500-35000
Especialista en seguridad alimentaria	22000-25000	25000-31000	31000-34000
Responsable de nuevos productos	26000-29000	29000-35000	35000-38000
Ingeniero de nuevos productos	22500-23500	23500-25500	25500-26500

Tabla: Salarios brutos anuales. **Fuente:** ISPROX Your Recruitment Partner.
*Los salarios dependen del tamaño de la empresa, la responsabilidad y las personas a cargo.
*Son salarios orientativos, aunque basados en *placements* reales.

Ganadero

Posición	Salario bruto anual/Experiencia		
	Júnior 0 a 5 años	Senior I 5 a 10 años	Senior II +10 años
Operaria de explotación ganadera	21000-22500	22500-25500	25500-27000
Veterinario	15000-17000	17000-21000	21000-23000
Ingeniero de gestores de proyectos	27000-30500	30500-39000	39000-44000
Inspector de calidad	26000-28500	28500-33500	33500-36000
Especialista en sostenibilidad y bienestar animal	24500-26500	26500-30500	30500-32500
Responsable explotación ganadera	19500-20500	20500-22500	22500-23500

Agrícola

Posición	Salario bruto anual/Experiencia		
	Júnior 0 a 5 años	Senior I 5 a 10 años	Senior II +10 años
Gerente / Responsable explotación agrícola	20500-21500	21500-23500	23500-24500
Supervisor explotación agrícola	20000-21000	21000-23000	23000-24000
Técnico Agrícola	27000-29500	29500-34500	34500-37000
Técnico ADV	29000-31500	31500-36500	36500-39000
Périto	28500-31000	31000-36000	36000-38500
Consultor agricultura ecológica	27500-29500	29500-33500	33500-35500

Tabla: Salarios brutos anuales. **Fuente:** ISPROX Your Recruitment Partner.
*Los salarios dependen del tamaño de la empresa, la responsabilidad y las personas a cargo.
*Son salarios orientativos, aunque basados en *placements* reales.

La Rioja

2025

Mercado laboral de La Rioja _____ **429**

Análisis salarial por sector _____ **430**

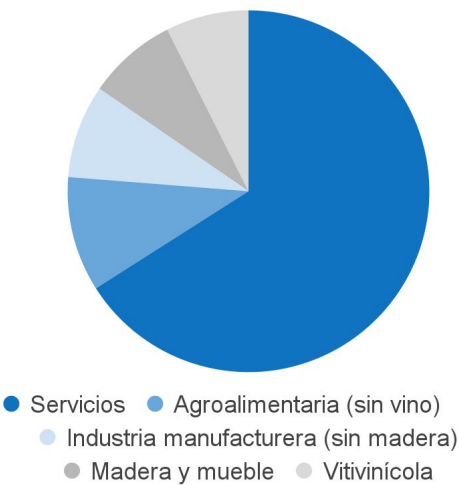
- Logística y transporte _____ 430
- Retail _____ 431
- Finanzas _____ 433
- Banca, seguros y consultoría _____ 434
- Tax & Legal _____ 436
- Marketing y Ventas _____ 437
- Construcción _____ 439
- Life Sciences _____ 440
- Ingeniería _____ 444
- Energías Renovables _____ 450
- Tecnologías de la Información _____ 452
- Recursos Humanos _____ 455
- Agropecuario _____ 456

Sobre ISPROX _____ **518**

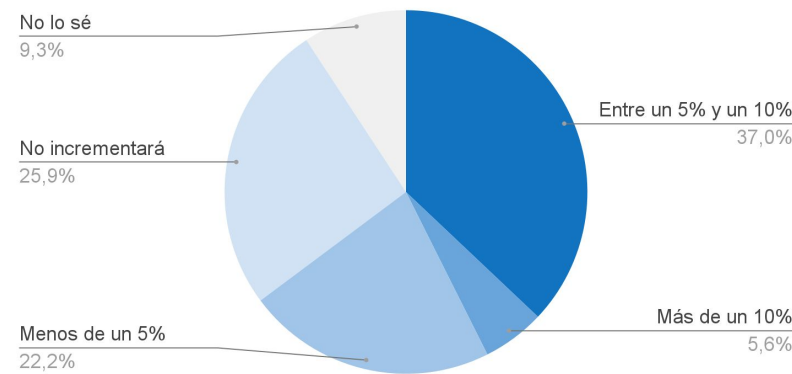
Mercado laboral de La Rioja

Las industrias más importantes del territorio riojano

Industria	% PIB	PIB (€)
Servicios	57,8%	6.140 M€
Agroalimentaria (sin vino)	9%	956 M€
Industria manufacturera (sin madera)	7,3%	771 M€
Madera y mueble	7%	743 M€
Vitivinícola	7%	690 M€



¿Qué variación salarial esperan los profesionales de La Rioja en 2025?



64,8%

de los profesionales en La Rioja **espera un incremento salarial** en 2025

37%

de los profesionales en la La Rioja **espera que su salario incremente menos de un 5%**

25,9%

de los profesionales en La Rioja **no espera un incremento salarial** en 2025



Análisis salarial por sector

Logística y transporte

Comercial

Posición	Salario bruto anual/Experiencia		
	Júnior 0 a 5 años	Senior I 5 a 10 años	Senior II +10 años
Comercial (inside sales)	16500-18500	18500-22500	22500-24500
Comercial (sales executive)	24000-32000	32000-44800	44800-49500
Demand Planner	25500-26500	26500-28700	28700-29900
Director Comercial	22600-26300	26300-41300	41300-52500
Key Account Manager (KAM)	25500-26500	26500-28700	28700-29900

Operaciones

Posición	Salario bruto anual/Experiencia		
	Júnior 0 a 5 años	Senior I 5 a 10 años	Senior II +10 años
Director Logístico	37000-44500	44500-65000	65000-78000
Director Supply chain	50000-55000	55000-65000	65000-70000
Jefe Almacén	23000-23800	23800-25300	25300-26000
Jefe Tráfico	20000-27000	27000-41500	41500-49000
Operativos transitarios	18000-24000	24000-36500	36500-43000
Responsable operaciones	23000-29800	29800-44500	44500-52500
Técnico logística	21000-21800	21800-23300	23300-24000

Tabla: Salarios brutos anuales. **Fuente:** ISPROX Your Recruitment Partner.

*Los salarios dependen del tamaño de la empresa, la responsabilidad y las personas a cargo.

*Son salarios orientativos, aunque basados en *placements* reales.

Retail

Compras

Posición	Salario bruto anual/Experiencia		
	Júnior 0 a 5 años	Senior I 5 a 10 años	Senior II +10 años
Director de compras	68000-75000	75000-89000	89000-96000
Técnico de compras	29000-31500	31500-36500	36500-39000

Comunicación

Posición	Salario bruto anual/Experiencia		
	Júnior 0 a 5 años	Senior I 5 a 10 años	Senior II +10 años
Category Manager	27000-32000	32000-42000	42000-47000
Director Comunicación	36000-43500	43500-58500	58500-66000
Técnico Comunicación	20500-23500	23500-29500	29500-32500

Diseño

Posición	Salario bruto anual/Experiencia		
	Júnior 0 a 5 años	Senior I 5 a 10 años	Senior II +10 años
Director de Producto	19950-22700	22700-36300	36300-47000
Diseñador	17500-19500	19500-23500	23500-25500

Tabla: Salarios brutos anuales. **Fuente:** ISPROX Your Recruitment Partner.
*Los salarios dependen del tamaño de la empresa, la responsabilidad y las personas a cargo.
*Son salarios orientativos, aunque basados en *placements* reales.

Marketing

Posición	Salario bruto anual/Experiencia		
	Júnior 0 a 5 años	Senior I 5 a 10 años	Senior II +10 años
Director de marketing	48000-54000	54000-67500	67500-75000
Product Manager	42000-46000	46000-55000	55000-60000
Técnico de marketing	19000-20500	20500-23500	23500-25000

Ventas

Posición	Salario bruto anual/Experiencia		
	Júnior 0 a 5 años	Senior I 5 a 10 años	Senior II +10 años
Area Sales Manager	31500-36500	36500-46500	46500-51500
Assistant Store Manager	18500-19500	19500-21500	21500-22500
Category Manager	31500-36500	36500-46500	46500-51500
Comercial	18000-19000	19000-21000	21000-22000
Customer Service	18000-19000	19000-21000	21000-22000
Director Comercial	24000-28500	28500-39000	39000-45000
Jefe de sección	18000-20000	20000-24000	24000-26000
Jefe de sector	23500-26000	26000-31000	31000-33500
Store Manager	20000-24500	24500-34500	34500-40000
Retail Manager	45000-50500	50500-61500	61500-67000

Tabla: Salarios brutos anuales. **Fuente:** ISPROX Your Recruitment Partner.
*Los salarios dependen del tamaño de la empresa, la responsabilidad y las personas a cargo.
*Son salarios orientativos, aunque basados en *placements* reales.

Finanzas

Pyme/Gran Empresa

Posición	Salario bruto anual/Experiencia		
	Júnior 0 a 5 años	Senior I 5 a 10 años	Senior II +10 años
Director Financiero/CFO PYME	45000-55000	55000-75000	75000-85000
Director Financiero/CFO GRAN EMPRESA	45000-50000	50000-67500	67500-80000
Responsable Tesorería	38000-40500	40500-51500	51500-60000
Técnico Tesorería	22000-24000	24000-28000	28000-30000
Responsable Contabilidad	30000-35000	35000-47500	47500-55000
Contable	18300-20700	20700-26300	26300-29600
Credit and Collection Manager	25000-30000	30000-40000	40000-45000
Gestor de Cobros	22000-26000	26000-34000	34000-38000
Controller Financiero	35000-40000	40000-50000	50000-55000
Controller Industrial	25000-30500	30500-43000	43000-50000

Auditoría

Posición	Salario bruto anual/Experiencia		
	Júnior 0 a 5 años	Senior I 5 a 10 años	Senior II +10 años
Responsable auditoria interna	25000-30500	30500-43000	43000-50000
Auditor interno	25000-27500	27500-35000	35000-40000
Analista M&A	30000-35000	35000-45000	45000-50000

Tabla: Salarios brutos anuales. **Fuente:** ISPROX Your Recruitment Partner.
*Los salarios dependen del tamaño de la empresa, la responsabilidad y las personas a cargo.
*Son salarios orientativos, aunque basados en *placements* reales.

Banca, Seguros y Consultoría

Banca – Operaciones

Posición	Salario bruto anual/Experiencia		
	Júnior 0 a 5 años	Senior I 5 a 10 años	Senior II +10 años
Analista financiero	24200-33800	33800-71700	71700-100000
Gestor back office	20500-39800	39800-66200	66200-73200
Gestor cobros	18000-20000	20000-24000	24000-26000
Gestor comercial	20800-24900	24900-72000	72000-115000

Banca Privada

Posición	Salario bruto anual/Experiencia		
	Júnior 0 a 5 años	Senior I 5 a 10 años	Senior II +10 años
Director banca privada	62000-71500	71500-90500	90500-100000
Asesor financiero	41000-61000	61000-90500	90500-100000

Tabla: Salarios brutos anuales. **Fuente:** ISPROX Your Recruitment Partner.

*Los salarios dependen del tamaño de la empresa, la responsabilidad y las personas a cargo.

*Son salarios orientativos, aunque basados en *placements* reales.

Banca Comercial

Posición	Salario bruto anual/Experiencia		
	Júnior 0 a 5 años	Senior I 5 a 10 años	Senior II +10 años
Director	50000-60000	60000-80000	80000-90000
Director Oficina	45000-47500	47500-52500	52500-55000
Gestor comercial	22000-24000	24000-28000	28000-30000
Director Territorial	60000-67500	67500-82500	82500-90000

Banca de inversión

Posición	Salario bruto anual/Experiencia		
	Júnior 0 a 5 años	Senior I 5 a 10 años	Senior II +10 años
Director banca privada	50000-60000	60000-85000	85000-100000
Asesor financiero	28000-31500	31500-40000	40000-45000
Analista de inversiones	30000-32500	32500-40000	40000-45000

Consultoría

Posición	Salario bruto anual/Experiencia		
	Júnior 0 a 5 años	Senior I 5 a 10 años	Senior II +10 años
Auditor	21800-27900	27900-49500	49500-65000
Consultor	24000-27000	27000-32500	32500-35000

Tabla: Salarios brutos anuales. **Fuente:** ISPROX Your Recruitment Partner.
*Los salarios dependen del tamaño de la empresa, la responsabilidad y las personas a cargo.
*Son salarios orientativos, aunque basados en *placements* reales.

Seguros

Posición	Salario bruto anual/Experiencia		
	Júnior 0 a 5 años	Senior I 5 a 10 años	Senior II +10 años
Actuario	29000-35000	35000-47500	47500-54000
Director comercial	57000-67000	67000-87000	87000-97000
Gestor comercial	25000-29500	29500-39000	39000-44000
Key Account Manager	36000-41000	41000-51000	51000-56000
Suscriptor de seguros	28000-32000	32000-42000	42000-48000
Tramitador de siniestros	19200-20400	20400-22800	22800-24000

Tax & Legal

Posición	Salario bruto anual/Experiencia		
	Júnior 0 a 5 años	Senior I 5 a 10 años	Senior II +10 años
Abogado	19500-22000	22000-27000	27000-29500
Compliance Officer	24500-27000	27000-32000	32000-34500
Tax Manager	43000-46000	46000-52500	52500-56000
Director Asesoría jurídica	52000-57000	57000-67000	67000-72000



Tabla: Salarios brutos anuales. **Fuente:** ISPROX Your Recruitment Partner.
*Los salarios dependen del tamaño de la empresa, la responsabilidad y las personas a cargo.
*Son salarios orientativos, aunque basados en *placements* reales.

Marketing y Ventas

Comercial

Posición	Salario bruto anual/Experiencia		
	Júnior 0 a 5 años	Senior I 5 a 10 años	Senior II +10 años
Account Manager	6000-13000	13000-29500	29500-39000
Director Comercial	8000-11000	11000-23000	23000-32000
Key Account Manager	20000-25000	25000-35000	35000-40000
Director de exportación	30000-37500	37500-52500	52500-60000
Delegado comercial	22000-27000	27000-37000	37000-42000
Business Development Manager	26000-33000	33000-48000	48000-56000
Export Area Manager	29000-34000	34000-44000	44000-49000
Inside Sales	18000-22000	22000-30000	30000-34000
Customer Service	18000-20000	20000-24000	24000-26000

Comunicación

Posición	Salario bruto anual/Experiencia		
	Júnior 0 a 5 años	Senior I 5 a 10 años	Senior II +10 años
Community Manager	18000-20000	20000-24000	24000-26000
Director de Marketing	24000-27000	27000-33000	33000-36000
Director de comunicación	30000-37500	37500-52500	52500-60000
Creador de contenido	18500-20500	20500-24500	24500-26500

Tabla: Salarios brutos anuales. **Fuente:** ISPROX Your Recruitment Partner.

*Los salarios dependen del tamaño de la empresa, la responsabilidad y las personas a cargo.

*Son salarios orientativos, aunque basados en *placements* reales.

Diseño

Posición	Salario bruto anual/Experiencia		
	Júnior 0 a 5 años	Senior I 5 a 10 años	Senior II +10 años
Diseñador	18500-20500	20500-24500	24500-26500
Técnico de Marketing	19000-21000	21000-25000	25000-27000

eCommerce

Posición	Salario bruto anual/Experiencia		
	Júnior 0 a 5 años	Senior I 5 a 10 años	Senior II +10 años
eCommerce Manager	23500-25500	25500-29500	29500-31500
Técnico de marketing	19500-21500	21500-25500	25500-27500

Marketing

Posición	Salario bruto anual/Experiencia		
	Júnior 0 a 5 años	Senior I 5 a 10 años	Senior II +10 años
Digital Account Manager	23500-25500	25500-29500	29500-31500
Director marketing	31500-36500	36500-46500	46500-51500
Product Manager	29500-33000	33000-40000	40000-43500
Product Owner	36500-41500	41500-51500	51500-56500
Técnico de marketing	18500-20500	20500-24500	24500-26500
Social Media Manager	21000-23300	23300-27800	27800-30000

Tabla: Salarios brutos anuales. **Fuente:** ISPROX Your Recruitment Partner.
*Los salarios dependen del tamaño de la empresa, la responsabilidad y las personas a cargo.
*Son salarios orientativos, aunque basados en *placements* reales.

Construcción

Constructora

Posición	Salario bruto anual/Experiencia		
	Júnior 0 a 5 años	Senior I 5 a 10 años	Senior II +10 años
Director/a General	55000-60000	60000-70000	70000-75000
Director/a operaciones	50000-55000	55000-65000	65000-70000
Director/a Técnico	55000-60000	60000-70000	70000-75000
Business Development Manager	40000-45000	45000-55000	55000-60000
Jefe de Obra	35000-40000	40000-50000	50000-55000
Jefe de Estudios	45000-50000	50000-60000	60000-65000
Técnico de Estudios	24000-26500	26500-31500	31500-34000
Responsable Producción	43000-48000	48000-58000	58000-63000
Encargado de Obra	26000-28500	28500-33500	33500-36000
Topógrafo	30000-30000	30000-30000	30000-30000
Arquitecto	44000-44000	44000-44000	44000-44000
Delineante	22300-23800	23800-26800	26800-28300
Responsable PRL	28000-30500	30500-35500	35500-38000

Tabla: Salarios brutos anuales. **Fuente:** ISPROX Your Recruitment Partner.

*Los salarios dependen del tamaño de la empresa, la responsabilidad y las personas a cargo.

*Son salarios orientativos, aunque basados en *placements* reales.

Life Sciences

Industria Farmacéutica | ÁREA I+D

Posición	Salario bruto anual/Experiencia		
	Júnior 0 a 5 años	Senior I 5 a 10 años	Senior II +10 años
Técnico/a de laboratorio	14000-16800	16800-21300	21300-23000
Técnico/a garantía de calidad	22500-24500	24500-28500	28500-30500
Responsable control de calidad	22500-24500	24500-28500	28500-30500
Químico/a Farmacéutico/a	20500-22500	22500-26500	26500-28500
Técnico de Desarrollo Galénico	21500-23500	23500-27500	27500-29500
Técnico Transferencia Tecnológica	20500-22500	22500-26500	26500-28500

Industria Farmacéutica | ÁREA I+D CLÍNICA

Posición	Salario bruto anual/Experiencia		
	Júnior 0 a 5 años	Senior I 5 a 10 años	Senior II +10 años
Clinical Research	21500-23500	23500-27500	27500-29500
Clinical Data Manager	27500-30000	30000-35000	35000-37500

Tabla: Salarios brutos anuales. **Fuente:** ISPROX Your Recruitment Partner.
*Los salarios dependen del tamaño de la empresa, la responsabilidad y las personas a cargo.
*Son salarios orientativos, aunque basados en *placements* reales.

Industria Farmacéutica | ÁREA DE VENTAS

Posición	Salario bruto anual/Experiencia		
	Júnior 0 a 5 años	Senior I 5 a 10 años	Senior II +10 años
Business Unit Manager	46500-54000	54000-69000	69000-76500
Director Comercial	62500-66300	66300-72500	72500-75000
Jefe de ventas nacional	45000-47500	47500-52500	52500-55000
Key Account Manager	45000-47500	47500-52500	52500-55000
Visitador Médico	21500-24000	24000-30500	30500-34500
Visitador Farmacéutico	24000-27000	27000-34000	34000-38000
Export Area Manager	30000-35000	35000-45000	45000-50000
Technical Inside Sales	24000-25000	25000-27000	27000-28000

Industria Farmacéutica | ÁREA MÉDICA/REGULATORY

Posición	Salario bruto anual/Experiencia		
	Júnior 0 a 5 años	Senior I 5 a 10 años	Senior II +10 años
Director Médico	28000-35500	35500-50500	50500-58000
Medical Advisor	22000-23000	23000-25000	25000-26000
Director/a Técnico/a	29000-31500	31500-36500	36500-39000
Director de Asuntos Regulatorios	58000-68000	68000-88000	88000-98000
Técnico de Registros	19000-20250	20250-22750	22750-24000
Técnico de Farmacovigilancia	17000-20000	20000-26000	26000-29000

Tabla: Salarios brutos anuales. **Fuente:** ISPROX Your Recruitment Partner.
*Los salarios dependen del tamaño de la empresa, la responsabilidad y las personas a cargo.
*Son salarios orientativos, aunque basados en *placements* reales.

Industria Farmacéutica | ÁREA MARKET ACCESS

Posición	Salario bruto anual/Experiencia		
	Júnior 0 a 5 años	Senior I 5 a 10 años	Senior II +10 años
Corporate Affairs Director	50000-60000	60000-80000	80000-90000
Responsable Relaciones Institucionales	18000-23500	23500-35500	35500-42000
Tender Lead	20000-26000	26000-38500	38500-45000
National Access Manager	60000-65000	65000-75000	75000-80000

Medical Devices

Posición	Salario bruto anual/Experiencia		
	Júnior 0 a 5 años	Senior I 5 a 10 años	Senior II +10 años
Product Specialist	18000-20500	20500-25500	25500-28000
Product Manager	32000-37000	37000-47000	47000-52000
Técnico de calidad y registros	20500-22500	22500-26500	26500-28500
Delegado hospitalario	32000-34500	34500-39500	39500-42000

Tabla: Salarios brutos anuales. **Fuente:** ISPROX Your Recruitment Partner.
*Los salarios dependen del tamaño de la empresa, la responsabilidad y las personas a cargo.
*Son salarios orientativos, aunque basados en *placements* reales.

Healthcare

Posición	Salario bruto anual/Experiencia		
	Júnior 0 a 5 años	Senior I 5 a 10 años	Senior II +10 años
Gerente de hospital	55000-65000	65000-85000	85000-95000
Director/a Médico	62000-72000	72000-92000	92000-102000
Médico Asistencial	30000-35000	35000-45000	45000-50000
Anestesiólogo/a	51000-58000	58000-72000	72000-79000
Director /a Servicio Enfermería	60000-71500	71500-94500	94500-106000
Enfermero/a	24000-26000	26000-30000	30000-32000



Tabla: Salarios brutos anuales. **Fuente:** ISPROX Your Recruitment Partner.
*Los salarios dependen del tamaño de la empresa, la responsabilidad y las personas a cargo.
*Son salarios orientativos, aunque basados en *placements* reales.

Ingeniería

Industria General | FUNCIONES DE DIRECCIÓN

Posición	Salario bruto anual/Experiencia		
	Júnior 0 a 5 años	Senior I 5 a 10 años	Senior II +10 años
Director Industrial Gran Empresa	52000-59300	59300-74000	74000-81500
Director de Operaciones	62000-69800	69800-85000	85000-92500
Director de Planta	26000-31000	31000-41000	41000-46000
Director Industrial Pyme	26000-31000	31000-41000	41000-46000
Director de Operaciones Pyme	37000-42000	42000-52000	52000-57000
Director de Planta Pyme	22000-29500	29500-44500	44500-52000
Director de calidad	22000-29500	29500-44500	44500-52000
Director Industrial	22000-29500	29500-44500	44500-52000
Director de Ingeniería e inversiones	41000-51000	51000-71000	71000-81000
Director Mantenimiento	40000-45000	45000-55000	55000-60000
Director HSE	34500-42000	42000-57000	57000-64500
Director/a de Producción	31000-38500	38500-53500	53500-61000

Tabla: Salarios brutos anuales. **Fuente:** ISPROX Your Recruitment Partner.

*Los salarios dependen del tamaño de la empresa, la responsabilidad y las personas a cargo.

*Son salarios orientativos, aunque basados en *placements* reales.

Industria General | FUNCIONES DE PRODUCCIÓN

Posición	Salario bruto anual/Experiencia		
	Júnior 0 a 5 años	Senior I 5 a 10 años	Senior II +10 años
Responsable de Producción	35000-40000	40000-50000	50000-55000
Planificador de Producción	28000-33000	33000-43000	43000-48000
Jefe de Sección	30000-35000	35000-45000	45000-50000
Ingeniero de Producción	28000-33000	33000-43000	43000-48000

Industria General | OFICINA TÉCNICA

Posición	Salario bruto anual/Experiencia		
	Júnior 0 a 5 años	Senior I 5 a 10 años	Senior II +10 años
Responsable de ingeniería	28000-33000	33000-43000	43000-48000
Director/a de Proyectos	42000-47000	47000-57000	57000-62000
Responsable de Proyectos	32000-37000	37000-47000	47000-52000
Ingeniero de Proyectos	27000-32000	32000-42000	42000-47000
Responsable Oficina Técnica	32000-37000	37000-47000	47000-52000
Ingeniero/a de Producto	25000-30000	30000-40000	40000-45000
Ingeniero/a de Diseño de Proyectista	28000-33000	33000-43000	43000-48000
Ingeniero de Estructuras	25000-27500	27500-32500	32500-35000

Tabla: Salarios brutos anuales. **Fuente:** ISPROX Your Recruitment Partner.
*Los salarios dependen del tamaño de la empresa, la responsabilidad y las personas a cargo.
*Son salarios orientativos, aunque basados en *placements* reales.

Industria General | MANTENIMIENTO

Posición	Salario bruto anual/Experiencia		
	Júnior 0 a 5 años	Senior I 5 a 10 años	Senior II +10 años
Jefe de mantenimiento Electrónico	38000-40500	40500-45500	45500-48000
Ingeniero de Automatización	30000-30800	30800-32300	32300-33000
Responsable Mantenimiento	33000-38000	38000-48000	48000-53000
Jefe Mantenimiento	28000-30000	30000-35000	35000-38000
Técnico Mantenimiento	21000-23000	23000-27000	27000-29000

Tabla: Salarios brutos anuales. **Fuente:** ISPROX Your Recruitment Partner.
*Los salarios dependen del tamaño de la empresa, la responsabilidad y las personas a cargo.
*Son salarios orientativos, aunque basados en *placements* reales.

Industria General | I+D

Posición	Salario bruto anual/Experiencia		
	Júnior 0 a 5 años	Senior I 5 a 10 años	Senior II +10 años
Responsable de I+D	28000-31000	31000-37000	37000-40000
Jefe de Proyectos I+D	33000-36000	36000-43000	43000-47000
Ingeniero de Proyectos I+D	26000-29500	29500-36500	36500-40000
Responsable Desarrollo de Producto	33000-38000	38000-48000	48000-53000
Ingeniero de Producto	26000-29500	29500-36500	36500-40000
Responsable Departamento Eléctrico	33000-38000	38000-48000	48000-53000
Ingeniero de Desarrollo de software	24000-31000	31000-45000	45000-52000
Ingeniero de Diseño de hardware	28000-31500	31500-38500	38500-42000
Ingeniero de Diseño Eléctrico	24000-29500	29500-41500	41500-48000
Ingeniero desarrollo mecánico	24000-27500	27500-34500	34500-38000
Ingeniero CAE	29000-31300	31300-36000	36000-38500
Ingeniero CAD	26500-28800	28800-33300	33300-35500
Ingeniero Test y Validación	23000-24800	24800-28300	28300-30000
Ingeniero Prototipos	25500-27500	27500-31500	31500-33500

Tabla: Salarios brutos anuales. **Fuente:** ISPROX Your Recruitment Partner.
*Los salarios dependen del tamaño de la empresa, la responsabilidad y las personas a cargo.
*Son salarios orientativos, aunque basados en *placements* reales.

Industria General | CALIDAD

Posición	Salario bruto anual/Experiencia		
	Júnior 0 a 5 años	Senior I 5 a 10 años	senior II +10 años
Director de calidad	29000-31300	31300-36000	36000-38500
Responsable de calidad	23000-25300	25300-29500	29500-31500
Ingeniero de calidad	25500-31500	31500-43500	43500-49500
Metrólogo/a	23000-29000	29000-41000	41000-47000

Industria General | MEJORA CONTINUA

Posición	Salario bruto anual/Experiencia		
	Júnior 0 a 5 años	Senior I 5 a 10 años	Senior II +10 años
Responsable de mejora continua	37000-39500	39500-44500	44500-47000
Responsable de procesos	26000-29500	29500-36500	36500-40000
Ingeniero/a de procesos	26000-29500	29500-36500	36500-40000
Ingeniero de métodos y tiempos	23000-24000	24000-29000	29000-33000

Tabla: Salarios brutos anuales. **Fuente:** ISPROX Your Recruitment Partner.
*Los salarios dependen del tamaño de la empresa, la responsabilidad y las personas a cargo.
*Son salarios orientativos, aunque basados en *placements* reales.

Industria General | SERVICIO ASISTENCIA TÉCNICA

Posición	Salario bruto anual/Experiencia		
	Júnior 0 a 5 años	Senior I 5 a 10 años	Senior II +10 años
Responsable Servicio Asistencia técnica	39000-41800	41800-47300	47300-50000
Técnico de servicio/Asistencia técnica	20000-21500	21500-24500	24500-26000
Ingeniero de Puesta en Marcha	28000-30800	30800-36300	36300-39000

Industria General | PREVENCIÓN RIESGOS LABORALES

Posición	Salario bruto anual/Experiencia		
	Júnior 0 a 5 años	Senior I 5 a 10 años	Senior II +10 años
Técnico PRL	22500-25500	25500-32000	32000-35500
Responsable PRL	27500-31500	31500-40500	40500-45500
Responsable PRL y Medio Ambiente (HSE)	22000-26000	26000-34000	34000-38000
Técnico de Sostenibilidad y ESG	32000-34500	34500-39500	39500-42000

Tabla: Salarios brutos anuales. **Fuente:** ISPROX Your Recruitment Partner.
*Los salarios dependen del tamaño de la empresa, la responsabilidad y las personas a cargo.
*Son salarios orientativos, aunque basados en *placements* reales.

Energías Renovables

IPP/Desarrolladoras

Posición	Salario bruto anual/Experiencia		
	Júnior 0 a 5 años	Senior I 5 a 10 años	Senior II +10 años
Project Developer	28000-30000	30000-34000	34000-36000
Permitting Specialist	22000-24500	24500-29500	29500-32000
Project Manager	30000-34000	34000-42000	42000-46000
Ingeniero de Recursos (solar-eólico)	30000-33000	33000-39000	39000-42000
Técnico de Ofertas	24000-25500	25500-28500	28500-30000
Técnico de Operación y Mantenimiento	25000-28500	28500-36000	36000-40000

Fondos de Inversión

Posición	Salario bruto anual/Experiencia		
	Júnior 0 a 5 años	Senior I 5 a 10 años	Senior II +10 años
Asset Manager	50000-57500	57500-72500	72500-80000

Tabla: Salarios brutos anuales. **Fuente:** ISPROX Your Recruitment Partner.

*Los salarios dependen del tamaño de la empresa, la responsabilidad y las personas a cargo.

*Son salarios orientativos, aunque basados en *placements* reales.

Autoconsumo

Posición	Salario bruto anual/Experiencia		
	Júnior 0 a 5 años	Senior I 5 a 10 años	Senior II +10 años
Ingeniero de Diseño	22000-24000	24000-28000	28000-30000
Project Manager	29000-31500	31500-36500	36500-39000
Técnico Comercial Autoconsumo	24000-26500	26500-31500	31500-34000
Técnico de instalación	20000-23800	23800-31300	31300-35000

Ingenierías-Consultorías

Posición	Salario bruto anual/Experiencia		
	Júnior 0 a 5 años	Senior I 5 a 10 años	Senior II +10 años
Ingeniero de Diseño (FV o Wind)	25000-28800	28800-36300	36300-40000
Ingeniero técnico de automatización	23000-25500	25500-30500	30500-33000
Ingeniero Eléctrico	26000-29000	29000-44000	44000-56000
Ingeniero de Subestaciones	24000-27000	27000-42000	42000-54000
Jefe de Proyectos	30000-31500	31500-34800	34800-36500

Tabla: Salarios brutos anuales. **Fuente:** ISPROX Your Recruitment Partner.
*Los salarios dependen del tamaño de la empresa, la responsabilidad y las personas a cargo.
*Son salarios orientativos, aunque basados en *placements* reales.

Tecnologías de la Información

Sistemas y Redes

Posición	Salario bruto anual/Experiencia		
	Júnior 0 a 5 años	Senior I 5 a 10 años	Senior II +10 años
Administrador de Sistemas	22000-23000	23000-25000	25000-26000
Técnico de Sistemas	21000-22000	22000-24000	24000-25000
Arquitecto de sistemas	29000-31500	31500-36500	36500-39000
Devops	29000-31500	31500-36500	36500-39000
Jefe Proyecto	29000-31500	31500-36500	36500-39000
Responsable Service Desk	29000-31500	31500-36500	36500-39000
IT helpdesk manager	18500-20500	20500-24500	24500-26500
Administrador de BBDD	24500-27500	27500-33500	33500-36500
Técnico de redes	22500-25500	25500-31500	31500-34500

Tabla: Salarios brutos anuales. **Fuente:** ISPROX Your Recruitment Partner.

*Los salarios dependen del tamaño de la empresa, la responsabilidad y las personas a cargo.

*Son salarios orientativos, aunque basados en *placements* reales.

Consultoría Tecnológica

Posición	Salario bruto anual/Experiencia		
	Júnior 0 a 5 años	Senior I 5 a 10 años	Senior II +10 años
Consultor BI	31500-36500	36500-46500	46500-51500
Consultor ERP-CRM	28500-32500	32500-40500	40500-44500
Data Scientist	31000-36000	36000-46000	46000-51000
Jefe Proyecto BI	38000-43000	43000-53000	53000-58000
Scrum Master	35000-37800	37800-43300	43300-46000
IT business analyst	30000-32800	32800-38300	38300-41000
Data Analyst	28500-30500	30500-34500	34500-36500

Gestión de proyectos

Posición	Salario bruto anual/Experiencia		
	Júnior 0 a 5 años	Senior I 5 a 10 años	Senior II +10 años
CIO (Chief information officer)	50000-60000	60000-80000	80000-90000
Director IT	45000-55000	55000-75000	75000-85000
Jefe Proyecto	25000-33000	33000-55500	55500-70000
Manager IT	30000-40000	40000-67500	67500-85000
Product Owner	28000-36500	36500-60000	60000-75000
CTO (Chief technology officer)	45000-57500	57500-90000	90000-110000
CSO (Chief Security Officer)	51500-56500	56500-66500	66500-71500

Tabla: Salarios brutos anuales. **Fuente:** ISPROX Your Recruitment Partner.
*Los salarios dependen del tamaño de la empresa, la responsabilidad y las personas a cargo.
*Son salarios orientativos, aunque basados en *placements* reales.

Desarrollo

Posición	Salario bruto anual/Experiencia		
	Júnior 0 a 5 años	Senior I 5 a 10 años	Senior II +10 años
Desarrollador.NET	25500-28000	28000-33000	33000-35500
App developer / Desarrollador App	24500-27000	27000-32000	32000-34500
Desarrollador Frontend	22500-25000	25000-30000	30000-32500
Desarrollador JAVA	30500-33000	33000-38000	38000-40500
Desarrollador BI	25000-30500	30500-50500	50500-65000
Programador ERP	20000-25000	25000-35000	35000-40000
Desarrollador C, C+, SQL, PHP, otros)	22000-27000	27000-37000	37000-42000
Kotlin Developer	22000-27000	27000-37000	37000-42000
Software Architect	45000-50000	50000-60000	60000-65000

Testing

Posición	Salario bruto anual/Experiencia		
	Júnior 0 a 5 años	Senior I 5 a 10 años	Senior II +10 años
QA Engineer	25000-30000	30000-40000	40000-45000
Tester	28000-31300	31300-37800	37800-41000



Tabla: Salarios brutos anuales. **Fuente:** ISPROX Your Recruitment Partner.
*Los salarios dependen del tamaño de la empresa, la responsabilidad y las personas a cargo.
*Son salarios orientativos, aunque basados en *placements* reales.

Infraestructura/Seguridad

Posición	Salario bruto anual/Experiencia		
	Júnior 0 a 5 años	Senior I 5 a 10 años	Senior II +10 años
Cloud Architect	35000-37500	37500-42500	42500-45000
Devops Engineer	35000-40000	40000-50000	50000-55000
Data Administrator	30000-35500	35500-48000	48000-55000
Cyber Security Engineer	29000-31500	31500-36500	36500-39000

Recursos Humanos

Posición	Salario bruto anual/Experiencia		
	Júnior 0 a 5 años	Senior I 5 a 10 años	Senior II +10 años
Consultor de RRHH	22000-25000	25000-31000	31000-34000
Director Recursos Humanos Pyme	41000-43000	43000-47500	47500-50000
Director Recursos Humanos Gran Empresa	75000-85000	85000-105000	105000-115000
Generalista RRHH	20000-23000	23000-29000	29000-32000
Técnico RRHH	18000-18500	18500-19500	19500-20000
Responsable Relaciones Laborales	28000-33000	33000-44000	44000-50000
Técnico de Nóminas	18000-20000	20000-24000	24000-26000
Responsable PRL	34000-36500	36500-41500	41500-44000
Técnico PRL	22000-24000	24000-28000	28000-30000

Tabla: Salarios brutos anuales. **Fuente:** ISPROX Your Recruitment Partner.
*Los salarios dependen del tamaño de la empresa, la responsabilidad y las personas a cargo.
*Son salarios orientativos, aunque basados en *placements* reales.

Agropecuario

Químicos

Posición	Salario bruto anual/Experiencia		
	Júnior 0 a 5 años	Senior I 5 a 10 años	Senior II +10 años
Responsable de calidad	39000-41500	41500-46500	46500-49000
Técnico de laboratorio	18000-20250	20250-25000	25000-27500
Técnico de calidad	18000-21000	21000-27000	27000-30000
Ingeniero técnico en procesos químicos	20000-24000	24000-31500	31500-35000
Especialista en seguridad alimentaria	23000-26000	26000-31000	31000-33000
Responsable de nuevos productos	27000-30000	30000-36000	36000-39000
Ingeniero de nuevos productos	21500-22500	22500-24500	24500-25500

Tabla: Salarios brutos anuales. **Fuente:** ISPROX Your Recruitment Partner.
*Los salarios dependen del tamaño de la empresa, la responsabilidad y las personas a cargo.
*Son salarios orientativos, aunque basados en *placements* reales.

Ganadero

Posición	Salario bruto anual/Experiencia		
	Júnior 0 a 5 años	Senior I 5 a 10 años	Senior II +10 años
Operaria de explotación ganadera	19000-20500	20500-23500	23500-25000
Veterinario	13000-15000	15000-19000	19000-21000
Ingeniero de gestores de proyectos	25000-28500	28500-37000	37000-42000
Inspector de calidad	24500-27000	27000-32000	32000-34500
Especialista en sostenibilidad y bienestar animal	23000-25000	25000-29000	29000-31000
Responsable explotación ganadera	18000-19000	19000-21000	21000-22000

Agrícola

Posición	Salario bruto anual/Experiencia		
	Júnior 0 a 5 años	Senior I 5 a 10 años	Senior II +10 años
Gerente / Responsable explotación agrícola	19000-20000	20000-22000	22000-23000
Supervisor explotación agrícola	18500-19500	19500-21500	21500-22500
Técnico Agrícola	26000-28500	28500-33500	33500-36000
Técnico ADV	28000-30500	30500-35500	35500-38000
Périto	25500-28000	28000-33000	33000-35500
Consultor agricultura ecológica	24500-26500	26500-30500	30500-32500

Tabla: Salarios brutos anuales. **Fuente:** ISPROX Your Recruitment Partner.
*Los salarios dependen del tamaño de la empresa, la responsabilidad y las personas a cargo.
*Son salarios orientativos, aunque basados en *placements* reales.

País Vasco

2025

Mercado laboral del País Vasco _____ 459

Análisis salarial por sector _____ 460

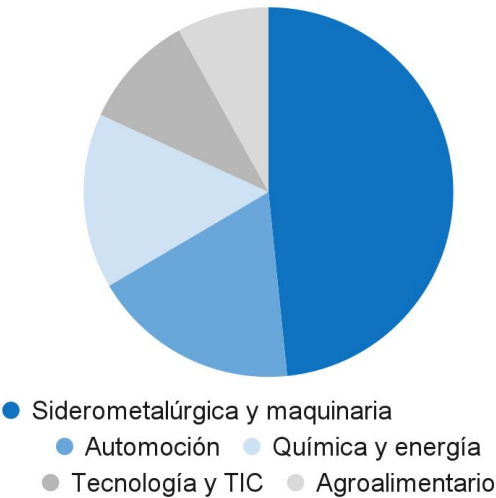
- Logística y transporte _____ 460
- Retail _____ 461
- Finanzas _____ 463
- Banca, seguros y consultoría _____ 464
- Tax & Legal _____ 466
- Marketing y Ventas _____ 467
- Construcción _____ 469
- Life Sciences _____ 470
- Ingeniería _____ 474
- Energías Renovables _____ 480
- Tecnologías de la Información _____ 482
- Recursos Humanos _____ 485
- Agropecuario _____ 486

Sobre ISPROX _____ 518

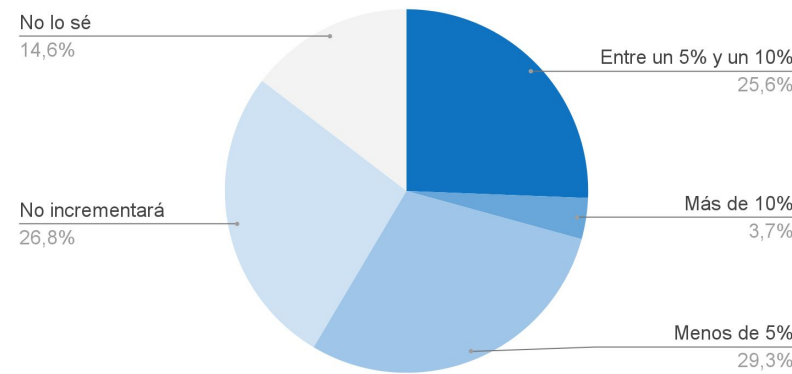
Mercado laboral de País Vasco

Las industrias más importantes del territorio vasco

Industria	% PIB	PIB (€)
Siderometalúrgica y maquinaria	12%	11.675 M€
Automoción	4,5%	4.379 M€
Química y energía	3,8%	3.696 M€
Tecnología y TIC	2,5%	2.432 M€
Agroalimentario	2%	1.946 M€



¿Qué variación salarial esperan los profesionales del País Vasco en 2025?



58,6%

de los profesionales en el País Vasco **espera un incremento salarial** en 2025

26,8%

de los profesionales en el País Vasco **no espera un incremento salarial** en 2025

29,3%

de los profesionales del País Vasco **espera que su salario incremente menos de un 5%**



Análisis salarial por sector

Logística y transporte

Comercial

Posición	Salario bruto anual/Experiencia		
	Júnior 0 a 5 años	Senior I 5 a 10 años	Senior II +10 años
Comercial (inside sales)	19000-21000	21000-25000	25000-27000
Comercial (sales executive)	24900-31500	31500-47000	47000-56000
Demand Planner	25500-26500	26500-28700	28700-29900
Director Comercial	26000-32500	32500-62000	62000-85000
Key Account Manager (KAM)	27000-33000	33000-58000	58000-77100

Operaciones

Posición	Salario bruto anual/Experiencia		
	Júnior 0 a 5 años	Senior I 5 a 10 años	Senior II +10 años
Director Logístico	42000-51000	51000-75000	75000-90000
Director Supply chain	60000-66000	66000-78500	78500-85000
Jefe Almacén	29000-29800	29800-31300	31300-32000
Jefe Tráfico	22000-30000	30000-45500	45500-53000
Operativos transitarios	20000-26000	26000-39000	39000-46000
Responsable operaciones	24500-32000	32000-49300	49300-59000
Técnico logística	21000-21800	21800-23300	23300-24000

Tabla: Salarios brutos anuales. **Fuente:** ISPROX Your Recruitment Partner.
*Los salarios dependen del tamaño de la empresa, la responsabilidad y las personas a cargo.
*Son salarios orientativos, aunque basados en *placements* reales.

Retail

Compras

Posición	Salario bruto anual/Experiencia		
	Júnior 0 a 5 años	Senior I 5 a 10 años	Senior II +10 años
Director de compras	80000-87300	87300-99800	99800-105000
Técnico de compras	34000-36500	36500-41500	41500-44000

Comunicación

Posición	Salario bruto anual/Experiencia		
	Júnior 0 a 5 años	Senior I 5 a 10 años	Senior II +10 años
Category Manager	33000-38000	38000-48000	48000-53000
Director Comunicación	40000-47500	47500-62500	62500-70000
Técnico Comunicación	22000-25000	25000-31000	31000-34000

Diseño

Posición	Salario bruto anual/Experiencia		
	Júnior 0 a 5 años	Senior I 5 a 10 años	Senior II +10 años
Director de Producto	23000-26500	26500-45000	45000-60000
Diseñador	20000-22000	22000-26000	26000-28000



Tabla: Salarios brutos anuales. **Fuente:** ISPROX Your Recruitment Partner.
*Los salarios dependen del tamaño de la empresa, la responsabilidad y las personas a cargo.
*Son salarios orientativos, aunque basados en *placements* reales.

Marketing

Posición	Salario bruto anual/Experiencia		
	Júnior 0 a 5 años	Senior I 5 a 10 años	Senior II +10 años
Director de marketing	55000-63500	63500-81000	81000-90000
Product Manager	48000-53000	53000-63000	63000-68000
Técnico de marketing	22000-23500	23500-26500	26500-28000

Ventas

Posición	Salario bruto anual/Experiencia		
	Júnior 0 a 5 años	Senior I 5 a 10 años	Senior II +10 años
Area Sales Manager	36000-41000	41000-51000	51000-56000
Assistant Store Manager	19500-20500	20500-22500	22500-23500
Category Manager	36000-41000	41000-51000	51000-56000
Comercial	18000-19000	19000-21000	21000-22000
Customer Service	18000-19000	19000-21000	21000-22000
Director Comercial	24000-28500	28500-39000	39000-45000
Jefe de sección	19500-21800	21800-26300	26300-28500
Jefe de sector	25500-28000	28000-33000	33000-35500
Store Manager	20000-26700	26700-39200	39200-45000
Retail Manager	48000-54000	54000-66000	66000-72000

Tabla: Salarios brutos anuales. **Fuente:** ISPROX Your Recruitment Partner.
*Los salarios dependen del tamaño de la empresa, la responsabilidad y las personas a cargo.
*Son salarios orientativos, aunque basados en *placements* reales.

Finanzas

Pyme/Gran Empresa

Posición	Salario bruto anual/Experiencia		
	Júnior 0 a 5 años	Senior I 5 a 10 años	Senior II +10 años
Director Financiero/CFO PYME	55000-65000	65000-85000	85000-95000
Director Financiero/CFO GRAN EMPRESA	50000-55000	55000-72500	72500-85000
Responsable Tesorería	40000-42500	42500-55000	55000-65000
Técnico Tesorería	24000-26000	26000-30000	30000-32000
Responsable Contabilidad	30000-35000	35000-47500	47500-55000
Contable	19400-22700	22700-33200	33200-40300
Credit and Collection Manager	34000-39000	39000-49000	49000-54000
Gestor de Cobros	30000-34000	34000-42000	42000-46000
Controller Financiero	45000-50000	50000-60000	60000-65000
Controller Industrial	28000-34000	34000-47500	47500-55000

Auditoría

Posición	Salario bruto anual/Experiencia		
	Júnior 0 a 5 años	Senior I 5 a 10 años	Senior II +10 años
Responsable auditoria interna	28000-34000	34000-47500	47500-55000
Auditor interno	28000-31500	31500-40000	40000-45000
Analista M&A	30000-35000	35000-45000	45000-50000

Tabla: Salarios brutos anuales. **Fuente:** ISPROX Your Recruitment Partner.

*Los salarios dependen del tamaño de la empresa, la responsabilidad y las personas a cargo.

*Son salarios orientativos, aunque basados en *placements* reales.

Banca, Seguros y Consultoría

Banca – Operaciones

Posición	Salario bruto anual/Experiencia		
	Júnior 0 a 5 años	Senior I 5 a 10 años	Senior II +10 años
Analista financiero	24200-33800	33800-71700	71700-100000
Gestor back office	20500-39800	39800-66200	66200-73200
Gestor cobros	20000-22000	22000-26000	26000-28000
Gestor comercial	20700-26900	26900-51500	51500-70000

Banca Privada

Posición	Salario bruto anual/Experiencia		
	Júnior 0 a 5 años	Senior I 5 a 10 años	Senior II +10 años
Director banca privada	62000-71500	71500-90500	90500-100000
Asesor financiero	41000-61000	61000-90500	90500-100000

Tabla: Salarios brutos anuales. **Fuente:** ISPROX Your Recruitment Partner.
*Los salarios dependen del tamaño de la empresa, la responsabilidad y las personas a cargo.
*Son salarios orientativos, aunque basados en *placements* reales.

Banca Comercial

Posición	Salario bruto anual/Experiencia		
	Júnior 0 a 5 años	Senior I 5 a 10 años	Senior II +10 años
Director	50000-57200	57200-74700	74700-85000
Director Oficina	50000-52500	52500-57500	57500-60000
Gestor comercial	26000-28500	28500-33000	33000-35000
Director Territorial	80000-85000	85000-95000	95000-100000

Banca de inversión

Posición	Salario bruto anual/Experiencia		
	Júnior 0 a 5 años	Senior I 5 a 10 años	Senior II +10 años
Director banca privada	67000-72000	72000-83000	83000-89000
Asesor financiero	32000-34500	34500-41000	41000-45000
Analista de inversiones	35000-37500	37500-45000	45000-50000

Consultoría

Posición	Salario bruto anual/Experiencia		
	Júnior 0 a 5 años	Senior I 5 a 10 años	Senior II +10 años
Auditor	23000-29000	29000-43500	43500-52000
Consultor	28000-30000	30000-34000	34000-36000

Tabla: Salarios brutos anuales. **Fuente:** ISPROX Your Recruitment Partner.
*Los salarios dependen del tamaño de la empresa, la responsabilidad y las personas a cargo.
*Son salarios orientativos, aunque basados en *placements* reales.

Seguros

Posición	Salario bruto anual/Experiencia		
	Júnior 0 a 5 años	Senior I 5 a 10 años	Senior II +10 años
Actuario	34000-40500	40500-55000	55000-63000
Director comercial	65000-75000	75000-95000	95000-105000
Gestor comercial	27000-31500	31500-41500	41500-47000
Key Account Manager	38000-41100	41100-48100	48100-52000
Suscriptor de seguros	31000-35000	35000-45500	45500-52000
Tramitador de siniestros	19200-20400	20400-22800	22800-24000

Tax & Legal

Posición	Salario bruto anual/Experiencia		
	Júnior 0 a 5 años	Senior I 5 a 10 años	Senior II +10 años
Abogado	22000-24500	24500-29500	29500-32000
Compliance Officer	27000-29500	29500-34500	34500-37000
Tax Manager	45000-48500	48500-56000	56000-60000
Director Asesoría jurídica	55000-60000	60000-70000	70000-75000



Tabla: Salarios brutos anuales. **Fuente:** ISPROX Your Recruitment Partner.
*Los salarios dependen del tamaño de la empresa, la responsabilidad y las personas a cargo.
*Son salarios orientativos, aunque basados en *placements* reales.

Marketing y Ventas

Comercial

Posición	Salario bruto anual/Experiencia		
	Júnior 0 a 5 años	Senior I 5 a 10 años	Senior II +10 años
Account Manager	5000-12000	12000-28500	28500-38000
Director Comercial	7000-9500	9500-21000	21000-30000
Key Account Manager	21000-26000	26000-36000	36000-41000
Director de exportación	31000-38500	38500-53500	53500-61000
Delegado comercial	23000-28000	28000-38000	38000-43000
Business Development Manager	32000-39000	39000-54000	54000-62000
Export Area Manager	34000-39000	39000-49000	49000-54000
Inside Sales	23000-27000	27000-35000	35000-39000
Customer Service	19000-21000	21000-25000	25000-27000

Comunicación

Posición	Salario bruto anual/Experiencia		
	Júnior 0 a 5 años	Senior I 5 a 10 años	Senior II +10 años
Community Manager	19000-21000	21000-25000	25000-27000
Director de Marketing	25000-28000	28000-34000	34000-37000
Director de comunicación	31000-38500	38500-53500	53500-61000
Creador de contenido	19000-21000	21000-25000	25000-27000

Tabla: Salarios brutos anuales. **Fuente:** ISPROX Your Recruitment Partner.

*Los salarios dependen del tamaño de la empresa, la responsabilidad y las personas a cargo.

*Son salarios orientativos, aunque basados en *placements* reales.

Diseño

Posición	Salario bruto anual/Experiencia		
	Júnior 0 a 5 años	Senior I 5 a 10 años	Senior II +10 años
Diseñador	19000-21000	21000-25000	25000-27000
Técnico de Marketing	20500-22250	22250-26250	26250-28500

eCommerce

Posición	Salario bruto anual/Experiencia		
	Júnior 0 a 5 años	Senior I 5 a 10 años	Senior II +10 años
eCommerce Manager	24000-26000	26000-30000	30000-32000
Técnico de marketing	20000-22000	22000-26000	26000-28000

Marketing

Posición	Salario bruto anual/Experiencia		
	Júnior 0 a 5 años	Senior I 5 a 10 años	Senior II +10 años
Digital Account Manager	24000-26000	26000-30000	30000-32000
Director marketing	33000-38000	38000-48000	48000-53000
Product Manager	30000-33500	33500-40500	40500-44000
Product Owner	37000-42000	42000-52000	52000-57000
Técnico de marketing	19000-21000	21000-25000	25000-27000
Social Media Manager	22500-24500	24500-29000	29000-31500

Tabla: Salarios brutos anuales. **Fuente:** ISPROX Your Recruitment Partner.
*Los salarios dependen del tamaño de la empresa, la responsabilidad y las personas a cargo.
*Son salarios orientativos, aunque basados en *placements* reales.

Construcción

Constructora

Posición	Salario bruto anual/Experiencia		
	Júnior 0 a 5 años	Senior I 5 a 10 años	Senior II +10 años
Director/a General	90000-93900	93900-103900	103900-110000
Director/a operaciones	60000-65000	65000-75000	75000-80000
Director/a Técnico	65000-70000	70000-80000	80000-85000
Business Development Manager	50000-55000	55000-65000	65000-70000
Jefe de Obra	45000-50000	50000-60000	60000-65000
Jefe de Estudios	55000-60000	60000-70000	70000-75000
Técnico de Estudios	25000-27500	27500-32500	32500-35000
Responsable Producción	45000-50000	50000-60000	60000-65000
Encargado de Obra	46000-48000	48000-52000	52000-54000
Topógrafo	21800-25300	25300-38400	38400-47900
Arquitecto	21800-24300	24300-29600	29600-32300
Delineante	22900-24400	24400-27400	27400-28900
Responsable PRL	30000-32500	32500-37500	37500-40000

Tabla: Salarios brutos anuales. **Fuente:** ISPROX Your Recruitment Partner.

*Los salarios dependen del tamaño de la empresa, la responsabilidad y las personas a cargo.

*Son salarios orientativos, aunque basados en *placements* reales.

Life Sciences

Industria Farmacéutica | ÁREA I+D

Posición	Salario bruto anual/Experiencia		
	Júnior 0 a 5 años	Senior I 5 a 10 años	Senior II +10 años
Técnico/a de laboratorio	14000-16800	16800-21300	21300-23000
Técnico/a garantía de calidad	24000-26000	26000-30000	30000-32000
Responsable control de calidad	24000-26000	26000-30000	30000-32000
Químico/a Farmacéutico/a	22500-24500	24500-28500	28500-30500
Técnico de Desarrollo Galénico	24500-26500	26500-30500	30500-32500
Técnico Transferencia Tecnológica	22500-24500	24500-28500	28500-30500

Industria Farmacéutica | ÁREA I+D CLÍNICA

Posición	Salario bruto anual/Experiencia		
	Júnior 0 a 5 años	Senior I 5 a 10 años	Senior II +10 años
Clinical Research	24500-26500	26500-30500	30500-32500
Clinical Data Manager	30500-33000	33000-38000	38000-40500

Tabla: Salarios brutos anuales. **Fuente:** ISPROX Your Recruitment Partner.
*Los salarios dependen del tamaño de la empresa, la responsabilidad y las personas a cargo.
*Son salarios orientativos, aunque basados en *placements* reales.

Industria Farmacéutica | ÁREA DE VENTAS

Posición	Salario bruto anual/Experiencia		
	Júnior 0 a 5 años	Senior I 5 a 10 años	Senior II +10 años
Business Unit Manager	50500-58000	58000-73000	73000-80500
Director Comercial	62500-66300	66300-72500	72500-75000
Jefe de ventas nacional	50000-51400	51400-56400	56400-60000
Key Account Manager	45000-47500	47500-52500	52500-55000
Visitador Médico	23500-26300	26300-33300	33300-37500
Visitador Farmacéutico	24000-27000	27000-34000	34000-38000
Export Area Manager	34000-39000	39000-49000	49000-54000
Technical Inside Sales	32000-33500	33500-36500	36500-38000

Industria Farmacéutica | ÁREA MÉDICA/REGULATORY

Posición	Salario bruto anual/Experiencia		
	Júnior 0 a 5 años	Senior I 5 a 10 años	Senior II +10 años
Director Médico	34000-41500	41500-59000	59000-69000
Medical Advisor	23000-24000	24000-26000	26000-27000
Director/a Técnico/a	32000-34500	34500-39500	39500-42000
Director de Asuntos Regulatorios	65000-75000	75000-95000	95000-105000
Técnico de Registros	21000-22300	22300-25000	25000-26500
Técnico de Farmacovigilancia	18000-21000	21000-27000	27000-30000

Tabla: Salarios brutos anuales. **Fuente:** ISPROX Your Recruitment Partner.
*Los salarios dependen del tamaño de la empresa, la responsabilidad y las personas a cargo.
*Son salarios orientativos, aunque basados en *placements* reales.

Industria Farmacéutica | ÁREA MARKET ACCESS

Posición	Salario bruto anual/Experiencia		
	Júnior 0 a 5 años	Senior I 5 a 10 años	Senior II +10 años
Corporate Affairs Director	50000-60000	60000-80000	80000-90000
Responsable Relaciones Institucionales	20000-25500	25500-39000	39000-47000
Tender Lead	23000-29000	29000-43500	43500-52000
National Access Manager	60000-65000	65000-75000	75000-80000

Medical Devices

Posición	Salario bruto anual/Experiencia		
	Júnior 0 a 5 años	Senior I 5 a 10 años	Senior II +10 años
Product Specialist	22000-24500	24500-29500	29500-32000
Product Manager	36000-41000	41000-51000	51000-56000
Técnico de calidad y registros	22500-24500	24500-28500	28500-30500
Delegado hospitalario	36000-38500	38500-43500	43500-46000

Tabla: Salarios brutos anuales. **Fuente:** ISPROX Your Recruitment Partner.
*Los salarios dependen del tamaño de la empresa, la responsabilidad y las personas a cargo.
*Son salarios orientativos, aunque basados en *placements* reales.

Healthcare

Posición	Salario bruto anual/Experiencia		
	Júnior 0 a 5 años	Senior I 5 a 10 años	Senior II +10 años
Gerente de hospital	62000-72000	72000-92000	92000-102000
Director/a Médico	66000-76000	76000-96000	96000-106000
Médico Asistencial	34000-39000	39000-49000	49000-54000
Anestesiólogo/a	56000-63500	63500-78500	78500-86000
Director /a Servicio Enfermería	63000-74500	74500-97500	97500-109000
Enfermero/a	25000-27000	27000-31000	31000-33000



Tabla: Salarios brutos anuales. **Fuente:** ISPROX Your Recruitment Partner.
*Los salarios dependen del tamaño de la empresa, la responsabilidad y las personas a cargo.
*Son salarios orientativos, aunque basados en *placements* reales.

Ingeniería

Industria General | FUNCIONES DE DIRECCIÓN

Posición	Salario bruto anual/Experiencia		
	Júnior 0 a 5 años	Senior I 5 a 10 años	Senior II +10 años
Director Industrial Gran Empresa	55000-62000	62000-77000	77000-84500
Director de Operaciones	65000-73000	73000-88000	88000-95500
Director de Planta	27000-32000	32000-42000	42000-47000
Director Industrial Pyme	27000-32000	32000-42000	42000-47000
Director de Operaciones Pyme	39000-44000	44000-54000	54000-59000
Director de Planta Pyme	29000-36500	36500-51500	51500-59000
Director de calidad	29000-36500	36500-51500	51500-59000
Director Industrial	29000-36500	36500-51500	51500-59000
Director de Ingeniería e inversiones	43000-53000	53000-73000	73000-83000
Director Mantenimiento	44000-49000	49000-59000	59000-64000
Director HSE	36500-44000	44000-59000	59000-66500
Director/a de Producción	33000-40500	40500-55500	55500-63000

Tabla: Salarios brutos anuales. **Fuente:** ISPROX Your Recruitment Partner.

*Los salarios dependen del tamaño de la empresa, la responsabilidad y las personas a cargo.

*Son salarios orientativos, aunque basados en *placements* reales.

Industria General | FUNCIONES DE PRODUCCIÓN

Posición	Salario bruto anual/Experiencia		
	Júnior 0 a 5 años	Senior I 5 a 10 años	Senior II +10 años
Responsable de Producción	37000-42000	42000-52000	52000-57000
Planificador de Producción	30000-35000	35000-45000	45000-50000
Jefe de Sección	32000-37000	37000-47000	47000-52000
Ingeniero de Producción	30000-35000	35000-45000	45000-50000

Industria General | OFICINA TÉCNICA

Posición	Salario bruto anual/Experiencia		
	Júnior 0 a 5 años	Senior I 5 a 10 años	Senior II +10 años
Responsable de ingeniería	32000-37000	37000-47000	47000-52000
Director/a de Proyectos	48000-53000	53000-63000	63000-68000
Responsable de Proyectos	38000-43000	43000-53000	53000-58000
Ingeniero de Proyectos	33000-38000	38000-48000	48000-53000
Responsable Oficina Técnica	38000-43000	43000-53000	53000-58000
Ingeniero/a de Producto	31000-36000	36000-46000	46000-51000
Ingeniero/a de Diseño de Proyectista	31000-36000	36000-46000	46000-51000
Ingeniero de Estructuras	29000-31500	31500-36500	36500-39000

Tabla: Salarios brutos anuales. **Fuente:** ISPROX Your Recruitment Partner.
*Los salarios dependen del tamaño de la empresa, la responsabilidad y las personas a cargo.
*Son salarios orientativos, aunque basados en *placements* reales.

Industria General | MANTENIMIENTO

Posición	Salario bruto anual/Experiencia		
	Júnior 0 a 5 años	Senior I 5 a 10 años	Senior II +10 años
Jefe de mantenimiento Electrónico	39000-41500	41500-46500	46500-49000
Ingeniero de Automatización	40000-42500	42500-47500	47500-50000
Responsable Mantenimiento	37000-42000	42000-52000	52000-57000
Jefe Mantenimiento	33000-35000	35000-41000	41000-45000
Técnico Mantenimiento	24000-27500	27500-34500	34500-38000



Tabla: Salarios brutos anuales. **Fuente:** ISPROX Your Recruitment Partner.
*Los salarios dependen del tamaño de la empresa, la responsabilidad y las personas a cargo.
*Son salarios orientativos, aunque basados en *placements* reales.

Industria General | I+D

Posición	Salario bruto anual/Experiencia		
	Júnior 0 a 5 años	Senior I 5 a 10 años	Senior II +10 años
Responsable de I+D	33000-36000	36000-42500	42500-46000
Jefe de Proyectos I+D	38000-41500	41500-49500	49500-54000
Ingeniero de Proyectos I+D	31000-34500	34500-42000	42000-46000
Responsable Desarrollo de Producto	38000-43000	43000-53000	53000-58000
Ingeniero de Producto	31000-34500	34500-42000	42000-46000
Responsable Departamento Eléctrico	38000-43000	43000-53000	53000-58000
Ingeniero de Desarrollo de software	29000-36000	36000-50000	50000-57000
Ingeniero de Diseño de hardware	33000-36500	36500-43500	43500-47000
Ingeniero de Diseño Eléctrico	29000-34500	34500-46500	46500-53000
Ingeniero desarrollo mecánico	29000-32500	32500-39500	39500-43000
Ingeniero CAE	33500-36000	36000-41000	41000-44000
Ingeniero CAD	30500-33000	33000-38000	38000-40500
Ingeniero Test y Validación	27500-29500	29500-33500	33500-35500
Ingeniero Prototipos	29500-31500	31500-35500	35500-37500

Tabla: Salarios brutos anuales. **Fuente:** ISPROX Your Recruitment Partner.
*Los salarios dependen del tamaño de la empresa, la responsabilidad y las personas a cargo.
*Son salarios orientativos, aunque basados en *placements* reales.

Industria General | CALIDAD

Posición	Salario bruto anual/Experiencia		
	Júnior 0 a 5 años	Senior I 5 a 10 años	Senior II +10 años
Director de calidad	33500-36000	36000-41000	41000-44000
Responsable de calidad	27500-29500	29500-33500	33500-35500
Ingeniero de calidad	27500-34500	34500-48500	48500-55500
Metrólogo/a	24500-30500	30500-42500	42500-48500

Industria General | MEJORA CONTINUA

Posición	Salario bruto anual/Experiencia		
	Júnior 0 a 5 años	Senior I 5 a 10 años	Senior II +10 años
Responsable de mejora continua	48000-52000	52000-60500	60500-65000
Responsable de procesos	31000-34500	34500-41500	41500-45000
Ingeniero/a de procesos	30000-33500	33500-40500	40500-44000
Ingeniero de métodos y tiempos	27000-28000	28000-33000	33000-37000



Tabla: Salarios brutos anuales. **Fuente:** ISPROX Your Recruitment Partner.
*Los salarios dependen del tamaño de la empresa, la responsabilidad y las personas a cargo.
*Son salarios orientativos, aunque basados en *placements* reales.

Industria General | SERVICIO ASISTENCIA TÉCNICA

Posición	Salario bruto anual/Experiencia		
	Júnior 0 a 5 años	Senior I 5 a 10 años	Senior II +10 años
Responsable Servicio Asistencia técnica	44000-47000	47000-52000	52000-55000
Técnico de servicio/Asistencia técnica	24000-25500	25500-28500	28500-30000
Ingeniero de Puesta en Marcha	32000-35000	35000-40000	40000-43000

Industria General | PREVENCIÓN RIESGOS LABORALES

Posición	Salario bruto anual/Experiencia		
	Júnior 0 a 5 años	Senior I 5 a 10 años	Senior II +10 años
Técnico PRL	24500-28000	28000-35000	35000-39000
Responsable PRL	29500-34000	34000-44000	44000-49000
Responsable PRL y Medio Ambiente (HSE)	27500-29000	29000-34000	34000-38000
Técnico de Sostenibilidad y ESG	32000-34500	34500-39500	39500-42000

Tabla: Salarios brutos anuales. **Fuente:** ISPROX Your Recruitment Partner.
*Los salarios dependen del tamaño de la empresa, la responsabilidad y las personas a cargo.
*Son salarios orientativos, aunque basados en *placements* reales.

Energías Renovables

IPP/Desarrolladoras

Posición	Salario bruto anual/Experiencia		
	Júnior 0 a 5 años	Senior I 5 a 10 años	Senior II +10 años
Project Developer	29000-31000	31000-35000	35000-37000
Permitting Specialist	22000-24500	24500-29500	29500-32000
Project Manager	30000-34000	34000-42000	42000-46000
Ingeniero de Recursos (solar-eólico)	30000-33000	33000-39000	39000-42000
Técnico de Ofertas	25000-26500	26500-29500	29500-31000
Técnico de Operación y Mantenimiento	27000-30500	30500-38000	38000-42000

Fondos de Inversión

Posición	Salario bruto anual/Experiencia		
	Júnior 0 a 5 años	Senior I 5 a 10 años	Senior II +10 años
Asset Manager	55000-62500	62500-77500	77500-85000

Tabla: Salarios brutos anuales. **Fuente:** ISPROX Your Recruitment Partner.

*Los salarios dependen del tamaño de la empresa, la responsabilidad y las personas a cargo.

*Son salarios orientativos, aunque basados en *placements* reales.

Autoconsumo

Posición	Salario bruto anual/Experiencia		
	Júnior 0 a 5 años	Senior I 5 a 10 años	Senior II +10 años
Ingeniero de Diseño	24000-26000	26000-30000	30000-32000
Project Manager	32000-34500	34500-39500	39500-42000
Técnico Comercial Autoconsumo	25000-27500	27500-32500	32500-35000
Técnico de instalación	27000-31500	31500-40500	40500-45000

Ingenierías-Consultorías

Posición	Salario bruto anual/Experiencia		
	Júnior 0 a 5 años	Senior I 5 a 10 años	Senior II +10 años
Ingeniero de Diseño (FV o Wind)	25000-29000	29000-36000	36000-40000
Ingeniero técnico de automatización	30000-31500	31500-34500	34500-36000
Ingeniero Eléctrico	30000-33000	33000-48000	48000-60000
Ingeniero de Subestaciones	28000-31000	31000-46000	46000-58000
Jefe de Proyectos	32000-33500	33500-37000	37000-38500

Tabla: Salarios brutos anuales. **Fuente:** ISPROX Your Recruitment Partner.
*Los salarios dependen del tamaño de la empresa, la responsabilidad y las personas a cargo.
*Son salarios orientativos, aunque basados en *placements* reales.

Tecnologías de la Información

Sistemas y Redes

Posición	Salario bruto anual/Experiencia		
	Júnior 0 a 5 años	Senior I 5 a 10 años	Senior II +10 años
Administrador de Sistemas	23000-24000	24000-26000	26000-27000
Técnico de Sistemas	22000-23000	23000-25000	25000-26000
Arquitecto de sistemas	32000-34500	34500-39500	39500-42000
Devops	32000-34500	34500-39500	39500-42000
Jefe Proyecto	32000-34500	34500-39500	39500-42000
Responsable Service Desk	32000-34500	34500-39500	39500-42000
IT helpdesk manager	19000-21000	21000-25000	25000-27000
Administrador de BBDD	25500-28500	28500-34500	34500-37500
Técnico de redes	23500-26500	26500-32500	32500-35500

Tabla: Salarios brutos anuales. **Fuente:** ISPROX Your Recruitment Partner.

*Los salarios dependen del tamaño de la empresa, la responsabilidad y las personas a cargo.

*Son salarios orientativos, aunque basados en *placements* reales.

Consultoría Tecnológica

Posición	Salario bruto anual/Experiencia		
	Júnior 0 a 5 años	Senior I 5 a 10 años	Senior II +10 años
Consultor BI	32500-37500	37500-47500	47500-52500
Consultor ERP-CRM	29500-33500	33500-41500	41500-45500
Data Scientist	32000-37000	37000-47000	47000-52000
Jefe Proyecto BI	37000-42000	42000-52000	52000-57000
Scrum Master	35500-38000	38000-43000	43000-45500
IT business analyst	30500-33000	33000-38000	38000-40500
Data Analyst	29000-31000	31000-35000	35000-37000

Gestión de proyectos

Posición	Salario bruto anual/Experiencia		
	Júnior 0 a 5 años	Senior I 5 a 10 años	Senior II +10 años
CIO (Chief information officer)	55000-65000	65000-85000	85000-95000
Director IT	50000-60000	60000-80000	80000-90000
Jefe Proyecto	25000-33000	33000-55500	55500-70000
Manager IT	35000-45000	45000-72500	72500-90000
Product Owner	35000-42500	42500-65000	65000-80000
CTO (Chief technology officer)	50000-65000	65000-100000	100000-120000
CSO (Chief Security Officer)	54500-59500	59500-69500	69500-74500

Tabla: Salarios brutos anuales. **Fuente:** ISPROX Your Recruitment Partner.
*Los salarios dependen del tamaño de la empresa, la responsabilidad y las personas a cargo.
*Son salarios orientativos, aunque basados en *placements* reales.

Desarrollo

Posición	Salario bruto anual/Experiencia		
	Júnior 0 a 5 años	Senior I 5 a 10 años	Senior II +10 años
Desarrollador.NET	27500-30000	30000-35000	35000-37500
App developer / Desarrollador App	26500-29000	29000-34000	34000-36500
Desarrollador Frontend	24500-27000	27000-32000	32000-34500
Desarrollador JAVA	32500-35000	35000-40000	40000-42500
Desarrollador BI	25000-30500	30500-50500	50500-65000
Programador ERP	21000-26000	26000-36000	36000-41000
Desarrollador C, C+, SQL, PHP, otros)	23000-28000	28000-38000	38000-43000
Kotlin Developer	23000-28000	28000-38000	38000-43000
Software Architect	46000-51000	51000-61000	61000-66000

Testing

Posición	Salario bruto anual/Experiencia		
	Júnior 0 a 5 años	Senior I 5 a 10 años	Senior II +10 años
QA Engineer	26000-31000	31000-41000	41000-46000
Tester	29000-32000	32000-39000	39000-42000



Tabla: Salarios brutos anuales. **Fuente:** ISPROX Your Recruitment Partner.
*Los salarios dependen del tamaño de la empresa, la responsabilidad y las personas a cargo.
*Son salarios orientativos, aunque basados en *placements* reales.

Infraestructura/Seguridad

Posición	Salario bruto anual/Experiencia		
	Júnior 0 a 5 años	Senior I 5 a 10 años	Senior II +10 años
Cloud Architect	35000-37500	37500-42500	42500-45000
Devops Engineer	35000-40000	40000-50000	50000-55000
Data Administrator	30000-35500	35500-48000	48000-55000
Cyber Security Engineer	32000-34500	34500-39500	39500-42000

Recursos Humanos

Posición	Salario bruto anual/Experiencia		
	Júnior 0 a 5 años	Senior I 5 a 10 años	Senior II +10 años
Consultor de RRHH	23500-26500	26500-32500	32500-35500
Director Recursos Humanos Pyme	45000-47500	47500-52500	52500-55000
Director Recursos Humanos Gran Empresa	83000-93000	93000-113000	113000-123000
Generalista RRHH	22000-25000	25000-31000	31000-34000
Técnico RRHH	19000-19500	19500-20500	20500-21000
Responsable Relaciones Laborales	32000-38500	38500-52500	52500-60000
Técnico de Nóminas	19500-21500	21500-25500	25500-27500
Responsable PRL	37000-39500	39500-44500	44500-47000
Técnico PRL	23500-25500	25500-29500	29500-31500

Tabla: Salarios brutos anuales. **Fuente:** ISPROX Your Recruitment Partner.
*Los salarios dependen del tamaño de la empresa, la responsabilidad y las personas a cargo.
*Son salarios orientativos, aunque basados en *placements* reales.

Agropecuario

Químicos

Posición	Salario bruto anual/Experiencia		
	Júnior 0 a 5 años	Senior I 5 a 10 años	Senior II +10 años
Responsable de calidad	42000-44500	44500-49500	49500-52000
Técnico de laboratorio	18000-20000	20000-25000	25000-27500
Técnico de calidad	18000-21000	21000-27000	27000-30000
Ingeniero técnico en procesos químicos	20000-24000	24000-31500	31500-35000
Especialista en seguridad alimentaria	30000-34000	34000-41500	41500-45000
Responsable de nuevos productos	35000-38500	38500-46000	46000-50000
Ingeniero de nuevos productos	23000-24000	24000-26000	26000-27000

Tabla: Salarios brutos anuales. **Fuente:** ISPROX Your Recruitment Partner.
*Los salarios dependen del tamaño de la empresa, la responsabilidad y las personas a cargo.
*Son salarios orientativos, aunque basados en *placements* reales.

Ganadero

Posición	Salario bruto anual/Experiencia		
	Júnior 0 a 5 años	Senior I 5 a 10 años	Senior II +10 años
Operaria de explotación ganadera	23000-24500	24500-27500	27500-29000
Veterinario	17000-19000	19000-23000	23000-25000
Ingeniero de gestores de proyectos	30000-36566	36566-49066	49066-55000
Inspector de calidad	27000-29500	29500-34500	34500-37000
Especialista en sostenibilidad y bienestar animal	25000-27000	27000-31000	31000-33000
Responsable explotación ganadera	19000-20000	20000-22000	22000-23000

Agrícola

Posición	Salario bruto anual/Experiencia		
	Júnior 0 a 5 años	Senior I 5 a 10 años	Senior II +10 años
Gerente / Responsable explotación agrícola	20000-21000	21000-23000	23000-24000
Supervisor explotación agrícola	19500-20500	20500-22500	22500-23500
Técnico Agrícola	28000-30500	30500-35500	35500-38000
Técnico ADV	31000-33500	33500-38500	38500-41000
Périto	26500-29000	29000-34000	34000-36500
Consultor agricultura ecológica	25500-27500	27500-31500	31500-33500

Tabla: Salarios brutos anuales. **Fuente:** ISPROX Your Recruitment Partner.
*Los salarios dependen del tamaño de la empresa, la responsabilidad y las personas a cargo.
*Son salarios orientativos, aunque basados en *placements* reales.

Región de Murcia

2025

Mercado laboral de la Región de Murcia _____ **489**

Análisis salarial por sector _____ **490**

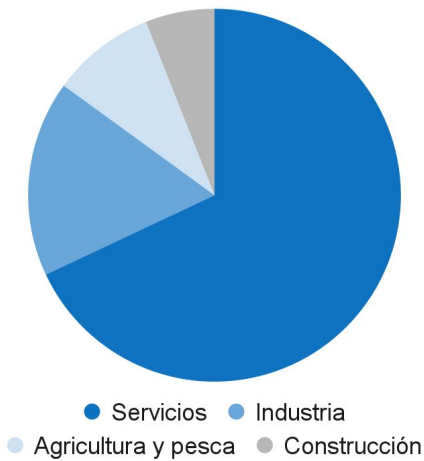
- Logística y transporte _____ 490
- Retail _____ 491
- Finanzas _____ 493
- Banca, seguros y consultoría _____ 494
- Tax & Legal _____ 496
- Marketing y Ventas _____ 497
- Construcción _____ 499
- Life Sciences _____ 500
- Ingeniería _____ 504
- Energías Renovables _____ 510
- Tecnologías de la Información _____ 512
- Recursos Humanos _____ 515
- Agropecuario _____ 516

Sobre ISPROX _____ **518**

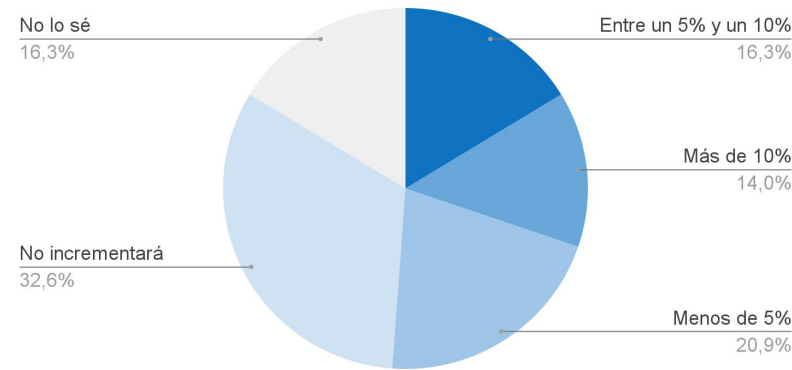
Mercado laboral de Región de Murcia

Las industrias más importantes del territorio murciano

Industria	% PIB	PIB (€)
Servicios	68%	27.420 M€
Industria	17%	6.876 M€
Agricultura y pesca	9%	3.451 M€
Construcción	6%	2.423 M€



¿Qué variación salarial esperan los profesionales de la Región de Murcia en 2025?



51,1%

de los profesionales en la Región de Murcia **espera un incremento salarial** en 2025

32,6%

20,9%

de los profesionales en la Región de Murcia **espera que su salario incremente menos de un 5%**

de los profesionales en la Región de Murcia **no espera un incremento salarial** en 2025



Análisis salarial por sector

Logística y transporte

Comercial

Posición	Salario bruto anual/Experiencia		
	Júnior 0 a 5 años	Senior I 5 a 10 años	Senior II +10 años
Comercial (inside sales)	17500-19500	19500-23500	23500-25500
Comercial (sales executive)	25000-27500	27500-42500	42500-55000
Demand Planner	16500-17500	17500-19500	19500-21000
Director Comercial	21500-28000	28000-46000	46000-57500
Key Account Manager (KAM)	27000-31000	31000-43000	43000-51500

Operaciones

Posición	Salario bruto anual/Experiencia		
	Júnior 0 a 5 años	Senior I 5 a 10 años	Senior II +10 años
Director Logístico	38000-46500	46500-67500	67500-80000
Director Supply chain	50000-56000	56000-68000	68000-74000
Jefe Almacén	20000-21000	21000-22000	22000-23000
Jefe Tráfico	18000-25000	25000-38500	38500-45000
Operativos transitarios	16000-22000	22000-33500	33500-39000
Responsable operaciones	21000-28000	28000-42000	42000-49500
Técnico logística	21000-22000	22000-23500	23500-24000

Tabla: Salarios brutos anuales. Fuente: ISPROX Your Recruitment Partner.

*Los salarios dependen del tamaño de la empresa, la responsabilidad y las personas a cargo.

*Son salarios orientativos, aunque basados en placements reales.

Retail

Compras

Posición	Salario bruto anual/Experiencia		
	Júnior 0 a 5 años	Senior I 5 a 10 años	Senior II +10 años
Director de compras	70000-77500	77500-92500	92500-100000
Técnico de compras	30000-32500	32500-37500	37500-40000

Comunicación

Posición	Salario bruto anual/Experiencia		
	Júnior 0 a 5 años	Senior I 5 a 10 años	Senior II +10 años
Category Manager	30000-35000	35000-45000	45000-50000
Director Comunicación	36000-43500	43500-58500	58500-66000
Técnico Comunicación	20500-23500	23500-29500	29500-32500

Diseño

Posición	Salario bruto anual/Experiencia		
	Júnior 0 a 5 años	Senior I 5 a 10 años	Senior II +10 años
Director de Producto	16000-22000	22000-36000	36000-43500
Diseñador	19000-21000	21000-25000	25000-27000



Tabla: Salarios brutos anuales. **Fuente:** ISPROX Your Recruitment Partner.
*Los salarios dependen del tamaño de la empresa, la responsabilidad y las personas a cargo.
*Son salarios orientativos, aunque basados en *placements* reales.

Marketing

Posición	Salario bruto anual/Experiencia		
	Júnior 0 a 5 años	Senior I 5 a 10 años	Senior II +10 años
Director de marketing	48000-55000	55000-70000	70000-78000
Product Manager	43000-47500	47500-57000	57000-62000
Técnico de marketing	23000-23500	23500-25500	25500-27000

Ventas

Posición	Salario bruto anual/Experiencia		
	Júnior 0 a 5 años	Senior I 5 a 10 años	Senior II +10 años
Area Sales Manager	30000-35000	35000-45000	45000-50000
Assistant Store Manager	18000-19000	19000-21000	21000-22000
Category Manager	30000-35000	35000-45000	45000-50000
Comercial	18000-19000	19000-21000	21000-22000
Customer Service	18000-19000	19000-21000	21000-22000
Director Comercial	24000-28500	28500-39000	39000-45000
Jefe de sección	18000-20000	20000-24000	24000-26000
Jefe de sector	24000-26500	26500-31500	31500-34000
Store Manager	20000-25000	25000-35500	35500-41000
Retail Manager	46000-51500	51500-62500	62500-68000

Tabla: Salarios brutos anuales. **Fuente:** ISPROX Your Recruitment Partner.
*Los salarios dependen del tamaño de la empresa, la responsabilidad y las personas a cargo.
*Son salarios orientativos, aunque basados en *placements* reales.

Finanzas

Pyme/Gran Empresa

Posición	Salario bruto anual/Experiencia		
	Júnior 0 a 5 años	Senior I 5 a 10 años	Senior II +10 años
Director Financiero/CFO PYME	50000-60000	60000-80000	80000-90000
Director Financiero/CFO GRAN EMPRESA	45000-50000	50000-67500	67500-80000
Responsable Tesorería	38000-40500	40500-51500	51500-60000
Técnico Tesorería	23000-25000	25000-29000	29000-31000
Responsable Contabilidad	34000-39500	39500-52500	52500-60000
Contable	18000-21000	21000-30000	30000-36000
Credit and Collection Manager	24500-29500	29500-39500	39500-44500
Gestor de Cobros	21500-25500	25500-33500	33500-37500
Controller Financiero	34500-39500	39500-49500	49500-54500
Controller Industrial	25000-30500	30500-43000	43000-50000

Auditoría

Posición	Salario bruto anual/Experiencia		
	Júnior 0 a 5 años	Senior I 5 a 10 años	Senior II +10 años
Responsable auditoria interna	25000-30500	30500-43000	43000-50000
Auditor interno	25000-27500	27500-35000	35000-40000
Analista M&A	30000-35000	35000-45000	45000-50000

Tabla: Salarios brutos anuales. **Fuente:** ISPROX Your Recruitment Partner.

*Los salarios dependen del tamaño de la empresa, la responsabilidad y las personas a cargo.

*Son salarios orientativos, aunque basados en *placements* reales.

Banca, Seguros y Consultoría

Banca – Operaciones

Posición	Salario bruto anual/Experiencia		
	Júnior 0 a 5 años	Senior I 5 a 10 años	Senior II +10 años
Analista financiero	24000-34000	34000-71500	71500-100000
Gestor back office	20500-40000	40000-66000	66000-73000
Gestor cobros	18000-20000	20000-24000	24000-26000
Gestor comercial	20000-25000	25000-57000	57000-84000

Banca Privada

Posición	Salario bruto anual/Experiencia		
	Júnior 0 a 5 años	Senior I 5 a 10 años	Senior II +10 años
Director banca privada	62000-71500	71500-90500	90500-100000
Asesor financiero	41000-61000	61000-90500	90500-100000

Tabla: Salarios brutos anuales. **Fuente:** ISPROX Your Recruitment Partner.

*Los salarios dependen del tamaño de la empresa, la responsabilidad y las personas a cargo.

*Son salarios orientativos, aunque basados en *placements* reales.

Banca Comercial

Posición	Salario bruto anual/Experiencia		
	Júnior 0 a 5 años	Senior I 5 a 10 años	Senior II +10 años
Director	50000-57500	57500-75000	75000-85000
Director Oficina	45000-47500	47500-52500	52500-55000
Gestor comercial	22000-24000	24000-28000	28000-30000
Director Territorial	60000-67500	67500-82500	82500-90000

Banca de inversión

Posición	Salario bruto anual/Experiencia		
	Júnior 0 a 5 años	Senior I 5 a 10 años	Senior II +10 años
Director banca privada	50000-60000	60000-85000	85000-100000
Asesor financiero	28000-31500	31500-40000	40000-45000
Analista de inversiones	30000-32500	32500-40000	40000-45000

Consultoría

Posición	Salario bruto anual/Experiencia		
	Júnior 0 a 5 años	Senior I 5 a 10 años	Senior II +10 años
Auditor	19500-24000	24000-36500	36500-44000
Consultor	24000-27000	27000-32500	32500-35000

Tabla: Salarios brutos anuales. **Fuente:** ISPROX Your Recruitment Partner.
*Los salarios dependen del tamaño de la empresa, la responsabilidad y las personas a cargo.
*Son salarios orientativos, aunque basados en *placements* reales.

Seguros

Posición	Salario bruto anual/Experiencia		
	Júnior 0 a 5 años	Senior I 5 a 10 años	Senior II +10 años
Actuario	28000-34000	34000-46000	46000-52000
Director comercial	55000-65000	65000-85000	85000-95000
Gestor comercial	24000-28500	28500-38000	38000-43000
Key Account Manager	35000-40000	40000-50000	50000-55000
Suscriptor de seguros	27000-31000	31000-41000	41000-47000
Tramitador de siniestros	18000-19000	19000-21500	21500-23000

Tax & Legal

Posición	Salario bruto anual/Experiencia		
	Júnior 0 a 5 años	Senior I 5 a 10 años	Senior II +10 años
Abogado	21000-23500	23500-28500	28500-31000
Compliance Officer	26000-28500	28500-33500	33500-36000
Tax Manager	43000-46000	46000-52500	52500-56000
Director Asesoría jurídica	52000-57000	57000-67000	67000-72000



Tabla: Salarios brutos anuales. **Fuente:** ISPROX Your Recruitment Partner.
*Los salarios dependen del tamaño de la empresa, la responsabilidad y las personas a cargo.
*Son salarios orientativos, aunque basados en *placements* reales.

Marketing y Ventas

Comercial

Posición	Salario bruto anual/Experiencia		
	Júnior 0 a 5 años	Senior I 5 a 10 años	Senior II +10 años
Account Manager	3000-10000	10000-26500	26500-36000
Director Comercial	5000-6500	6500-17000	17000-26000
Key Account Manager	19000-24000	24000-34000	34000-39000
Director de exportación	29000-36500	36500-51500	51500-59000
Delegado comercial	21000-26000	26000-36000	36000-41000
Business Development Manager	27000-34000	34000-48500	48500-56000
Export Area Manager	31000-36000	36000-46000	46000-51000
Inside Sales	20000-24000	24000-32000	32000-36000
Customer Service	18000-20000	20000-24000	24000-26000

Comunicación

Posición	Salario bruto anual/Experiencia		
	Júnior 0 a 5 años	Senior I 5 a 10 años	Senior II +10 años
Community Manager	18000-20000	20000-24000	24000-26000
Director de Marketing	24000-27000	27000-33000	33000-36000
Director de comunicación	30000-37500	37500-52500	52500-60000
Creador de contenido	17500-19500	19500-23500	23500-25500

Tabla: Salarios brutos anuales. Fuente: ISPROX Your Recruitment Partner.

*Los salarios dependen del tamaño de la empresa, la responsabilidad y las personas a cargo.

*Son salarios orientativos, aunque basados en placements reales.

Diseño

Posición	Salario bruto anual/Experiencia		
	Júnior 0 a 5 años	Senior I 5 a 10 años	Senior II +10 años
Diseñador	17500-19500	19500-23500	23500-25500
Técnico de Marketing	17500-19500	19500-23500	23500-25500

eCommerce

Posición	Salario bruto anual/Experiencia		
	Júnior 0 a 5 años	Senior I 5 a 10 años	Senior II +10 años
eCommerce Manager	24500-26500	26500-30500	30500-32500
Técnico de marketing	20500-22500	22500-26500	26500-28500

Marketing

Posición	Salario bruto anual/Experiencia		
	Júnior 0 a 5 años	Senior I 5 a 10 años	Senior II +10 años
Digital Account Manager	24500-26500	26500-30500	30500-32500
Director marketing	33500-38500	38500-48500	48500-53500
Product Manager	30500-34000	34000-41000	41000-44500
Product Owner	34500-39500	39500-49500	49500-54500
Técnico de marketing	19500-21500	21500-25500	25500-27500
Social Media Manager	19500-21500	21500-25500	25500-28000

Tabla: Salarios brutos anuales. **Fuente:** ISPROX Your Recruitment Partner.
*Los salarios dependen del tamaño de la empresa, la responsabilidad y las personas a cargo.
*Son salarios orientativos, aunque basados en *placements* reales.

Construcción

Constructora

Posición	Salario bruto anual/Experiencia		
	Júnior 0 a 5 años	Senior I 5 a 10 años	Senior II +10 años
Director/a General	55000-60000	60000-70000	70000-75000
Director/a operaciones	50000-55000	55000-65000	65000-70000
Director/a Técnico	55000-60000	60000-70000	70000-75000
Business Development Manager	40000-45000	45000-55000	55000-60000
Jefe de Obra	35000-40000	40000-50000	50000-55000
Jefe de Estudios	45000-50000	50000-60000	60000-65000
Técnico de Estudios	24000-26500	26500-31500	31500-34000
Responsable Producción	43000-48000	48000-58000	58000-63000
Encargado de Obra	27000-29500	29500-34500	34500-37000
Topógrafo	26000-28000	28000-35500	35500-41000
Arquitecto	23000-25500	25500-29000	29000-30000
Delineante	22000-23500	23500-26500	26500-28000
Responsable PRL	28000-30500	30500-35500	35500-38000

Tabla: Salarios brutos anuales. **Fuente:** ISPROX Your Recruitment Partner.

*Los salarios dependen del tamaño de la empresa, la responsabilidad y las personas a cargo.

*Son salarios orientativos, aunque basados en *placements* reales.

Life Sciences

Industria Farmacéutica | ÁREA I+D

Posición	Salario bruto anual/Experiencia		
	Júnior 0 a 5 años	Senior I 5 a 10 años	Senior II +10 años
Técnico/a de laboratorio	14000-16500	16500-21000	21000-23000
Técnico/a garantía de calidad	22500-24500	24500-28500	28500-30500
Responsable control de calidad	22500-24500	24500-28500	28500-30500
Químico/a Farmacéutico/a	20500-22500	22500-26500	26500-28500
Técnico de Desarrollo Galénico	22500-24500	24500-28500	28500-30500
Técnico Transferencia Tecnológica	20500-22500	22500-26500	26500-28500

Industria Farmacéutica | ÁREA I+D CLÍNICA

Posición	Salario bruto anual/Experiencia		
	Júnior 0 a 5 años	Senior I 5 a 10 años	Senior II +10 años
Clinical Research	22500-24500	24500-28500	28500-30500
Clinical Data Manager	28500-31000	31000-36000	36000-38500

Tabla: Salarios brutos anuales. **Fuente:** ISPROX Your Recruitment Partner.
*Los salarios dependen del tamaño de la empresa, la responsabilidad y las personas a cargo.
*Son salarios orientativos, aunque basados en *placements* reales.

Industria Farmacéutica | ÁREA DE VENTAS

Posición	Salario bruto anual/Experiencia		
	Júnior 0 a 5 años	Senior I 5 a 10 años	Senior II +10 años
Business Unit Manager	48500-56000	56000-71000	71000-78500
Director Comercial	67500-69000	69000-72500	72500-75000
Jefe de ventas nacional	45000-47500	47500-52500	52500-55000
Key Account Manager	45000-47500	47500-52500	52500-55000
Visitador Médico	21500-24000	24000-30500	30500-34500
Visitador Farmacéutico	24000-27000	27000-34000	34000-38000
Export Area Manager	28500-33500	33500-43500	43500-48500
Technical Inside Sales	23000-24000	24000-26000	26000-27000

Industria Farmacéutica | ÁREA MÉDICA/REGULATORY

Posición	Salario bruto anual/Experiencia		
	Júnior 0 a 5 años	Senior I 5 a 10 años	Senior II +10 años
Director Médico	29000-36500	36500-51500	51500-59000
Medical Advisor	20000-21000	21000-23000	23000-24000
Director/a Técnico/a	29000-31500	31500-36500	36500-39000
Director de Asuntos Regulatorios	58000-68000	68000-88000	88000-98000
Técnico de Registros	18500-19500	19500-22000	22000-23500
Técnico de Farmacovigilancia	15000-18000	18000-24000	24000-27000

Tabla: Salarios brutos anuales. **Fuente:** ISPROX Your Recruitment Partner.
*Los salarios dependen del tamaño de la empresa, la responsabilidad y las personas a cargo.
*Son salarios orientativos, aunque basados en *placements* reales.

Industria Farmacéutica | ÁREA MARKET ACCESS

Posición	Salario bruto anual/Experiencia		
	Júnior 0 a 5 años	Senior I 5 a 10 años	Senior II +10 años
Corporate Affairs Director	50000-60000	60000-80000	80000-90000
Responsable Relaciones Institucionales	18000-23000	23000-34000	34000-40000
Tender Lead	20000-26000	26000-38500	38500-45000
National Access Manager	60000-65000	65000-75000	75000-80000

Medical Devices

Posición	Salario bruto anual/Experiencia		
	Júnior 0 a 5 años	Senior I 5 a 10 años	Senior II +10 años
Product Specialist	19000-21500	21500-26500	26500-29000
Product Manager	33000-38000	38000-48000	48000-53000
Técnico de calidad y registros	20500-22500	22500-26500	26500-28500
Delegado hospitalario	33000-35500	35500-40500	40500-43000

Tabla: Salarios brutos anuales. **Fuente:** ISPROX Your Recruitment Partner.
*Los salarios dependen del tamaño de la empresa, la responsabilidad y las personas a cargo.
*Son salarios orientativos, aunque basados en *placements* reales.

Healthcare

Posición	Salario bruto anual/Experiencia		
	Júnior 0 a 5 años	Senior I 5 a 10 años	Senior II +10 años
Gerente de hospital	57000-67000	67000-87000	87000-97000
Director/a Médico	63000-73000	73000-93000	93000-103000
Médico Asistencial	31000-36000	36000-46000	46000-51000
Anestesiólogo/a	54000-61000	61000-75500	75500-83000
Director /a Servicio Enfermería	62000-73500	73500-96500	96500-108000
Enfermero/a	24000-26000	26000-30000	30000-32000



Tabla: Salarios brutos anuales. **Fuente:** ISPROX Your Recruitment Partner.
*Los salarios dependen del tamaño de la empresa, la responsabilidad y las personas a cargo.
*Son salarios orientativos, aunque basados en *placements* reales.

Ingeniería

Industria General | FUNCIONES DE DIRECCIÓN

Posición	Salario bruto anual/Experiencia		
	Júnior 0 a 5 años	Senior I 5 a 10 años	Senior II +10 años
Director Industrial Gran Empresa	50500-57500	57500-72000	72000-79500
Director de Operaciones	60500-67500	67500-82000	82000-89500
Director de Planta	29000-34000	34000-44000	44000-49000
Director Industrial Pyme	29000-34000	34000-44000	44000-49000
Director de Operaciones Pyme	35000-40000	40000-50000	50000-55000
Director de Planta Pyme	27000-34500	34500-49500	49500-57000
Director de calidad	27000-34500	34500-49500	49500-57000
Director Industrial	27000-34500	34500-49500	49500-57000
Director de Ingeniería e inversiones	41500-51500	51500-71500	71500-81500
Director Mantenimiento	43000-48000	48000-58000	58000-63000
Director HSE	34500-42000	42000-57000	57000-64500
Director/a de Producción	31500-39000	39000-54000	54000-61500

Tabla: Salarios brutos anuales. **Fuente:** ISPROX Your Recruitment Partner.

*Los salarios dependen del tamaño de la empresa, la responsabilidad y las personas a cargo.

*Son salarios orientativos, aunque basados en *placements* reales.

Industria General | FUNCIONES DE PRODUCCIÓN

Posición	Salario bruto anual/Experiencia		
	Júnior 0 a 5 años	Senior I 5 a 10 años	Senior II +10 años
Responsable de Producción	35500-40500	40500-50500	50500-55500
Planificador de Producción	28500-33500	33500-43500	43500-48500
Jefe de Sección	30500-35500	35500-45500	45500-50500
Ingeniero de Producción	28500-33500	33500-43500	43500-48500

Industria General | OFICINA TÉCNICA

Posición	Salario bruto anual/Experiencia		
	Júnior 0 a 5 años	Senior I 5 a 10 años	Senior II +10 años
Responsable de ingeniería	27000-32000	32000-42000	42000-47000
Director/a de Proyectos	40000-45000	45000-55000	55000-60000
Responsable de Proyectos	30000-35000	35000-45000	45000-50000
Ingeniero de Proyectos	25000-30000	30000-40000	40000-45000
Responsable Oficina Técnica	30000-35000	35000-45000	45000-50000
Ingeniero/a de Producto	23000-28000	28000-38000	38000-43000
Ingeniero/a de Diseño de Proyectista	23000-28000	28000-38000	38000-43000
Ingeniero de Estructuras	23000-25500	25500-30500	30500-33000

Tabla: Salarios brutos anuales. **Fuente:** ISPROX Your Recruitment Partner.
*Los salarios dependen del tamaño de la empresa, la responsabilidad y las personas a cargo.
*Son salarios orientativos, aunque basados en *placements* reales.

Industria General | MANTENIMIENTO

Posición	Salario bruto anual/Experiencia		
	Júnior 0 a 5 años	Senior I 5 a 10 años	Senior II +10 años
Jefe de mantenimiento Electrónico	36000-38500	38500-43500	43500-46000
Ingeniero de Automatización	30000-32500	32500-37500	37500-40000
Responsable Mantenimiento	35000-40000	40000-50000	50000-55000
Jefe Mantenimiento	29000-31000	31000-36500	36500-40000
Técnico Mantenimiento	21000-23000	23000-27000	27000-29000



Tabla: Salarios brutos anuales. **Fuente:** ISPROX Your Recruitment Partner.
*Los salarios dependen del tamaño de la empresa, la responsabilidad y las personas a cargo.
*Son salarios orientativos, aunque basados en *placements* reales.

Industria General | I+D

Posición	Salario bruto anual/Experiencia		
	Júnior 0 a 5 años	Senior I 5 a 10 años	Senior II +10 años
Responsable de I+D	31000-34000	34000-40500	40500-44000
Jefe de Proyectos I+D	36000-39500	39500-47000	47000-51000
Ingeniero de Proyectos I+D	29000-32500	32500-40000	40000-44000
Responsable Desarrollo de Producto	36000-41000	41000-51000	51000-56000
Ingeniero de Producto	29000-32500	32500-40000	40000-44000
Responsable Departamento Eléctrico	36000-41000	41000-51000	51000-56000
Ingeniero de Desarrollo de software	27000-34000	34000-48000	48000-55000
Ingeniero de Diseño de hardware	31000-34500	34500-41500	41500-45000
Ingeniero de Diseño Eléctrico	27000-32500	32500-44500	44500-51000
Ingeniero desarrollo mecánico	27000-30500	30500-37500	37500-41000
Ingeniero CAE	28000-30500	30500-35000	35000-37000
Ingeniero CAD	26500-29000	29000-33500	33500-35500
Ingeniero Test y Validación	23500-25000	25000-28500	28500-30500
Ingeniero Prototipos	25500-27500	27500-31500	31500-33500

Tabla: Salarios brutos anuales. **Fuente:** ISPROX Your Recruitment Partner.
*Los salarios dependen del tamaño de la empresa, la responsabilidad y las personas a cargo.
*Son salarios orientativos, aunque basados en *placements* reales.

Industria General | CALIDAD

Posición	Salario bruto anual/Experiencia		
	Júnior 0 a 5 años	Senior I 5 a 10 años	senior II +10 años
Director de calidad	28000-30500	30500-35000	35000-37000
Responsable de calidad	23500-25500	25500-29500	29500-31500
Ingeniero de calidad	22500-28500	28500-40500	40500-46500
Metrólogo/a	20500-26500	26500-38500	38500-44500

Industria General | MEJORA CONTINUA

Posición	Salario bruto anual/Experiencia		
	Júnior 0 a 5 años	Senior I 5 a 10 años	Senior II +10 años
Responsable de mejora continua	40000-42500	42500-47500	47500-50000
Responsable de procesos	28000-31500	31500-38500	38500-42000
Ingeniero/a de procesos	28000-31500	31500-38500	38500-42000
Ingeniero de métodos y tiempos	25000-26000	26000-31000	31000-35000



Tabla: Salarios brutos anuales. **Fuente:** ISPROX Your Recruitment Partner.
*Los salarios dependen del tamaño de la empresa, la responsabilidad y las personas a cargo.
*Son salarios orientativos, aunque basados en *placements* reales.

Industria General | SERVICIO ASISTENCIA TÉCNICA

Posición	Salario bruto anual/Experiencia		
	Júnior 0 a 5 años	Senior I 5 a 10 años	Senior II +10 años
Responsable Servicio Asistencia técnica	41000-43500	43500-49000	49000-52000
Técnico de servicio/Asistencia técnica	22000-23500	23500-26500	26500-28000
Ingeniero de Puesta en Marcha	30000-32500	32500-38000	38000-41000

Industria General | PREVENCIÓN RIESGOS LABORALES

Posición	Salario bruto anual/Experiencia		
	Júnior 0 a 5 años	Senior I 5 a 10 años	Senior II +10 años
Técnico PRL	22000-25000	25000-31500	31500-35000
Responsable PRL	27000-31000	31000-40000	40000-45000
Responsable PRL y Medio Ambiente (HSE)	22000-26000	26000-34000	34000-38000
Técnico de Sostenibilidad y ESG	30000-32500	32500-37500	37500-40000

Tabla: Salarios brutos anuales. **Fuente:** ISPROX Your Recruitment Partner.
*Los salarios dependen del tamaño de la empresa, la responsabilidad y las personas a cargo.
*Son salarios orientativos, aunque basados en *placements* reales.

Energías Renovables

IPP/Desarrolladoras

Posición	Salario bruto anual/Experiencia		
	Júnior 0 a 5 años	Senior I 5 a 10 años	Senior II +10 años
Project Developer	28000-30000	30000-34000	34000-36000
Permitting Specialist	20000-22500	22500-27500	27500-30000
Project Manager	28000-32000	32000-40000	40000-44000
Ingeniero de Recursos (solar-eólico)	28000-31000	31000-37000	37000-40000
Técnico de Ofertas	24000-25500	25500-28500	28500-30000
Técnico de Operación y Mantenimiento	25000-28500	28500-36000	36000-40000

Fondos de Inversión

Posición	Salario bruto anual/Experiencia		
	Júnior 0 a 5 años	Senior I 5 a 10 años	Senior II +10 años
Asset Manager	50000-57500	57500-72500	72500-80000

Tabla: Salarios brutos anuales. **Fuente:** ISPROX Your Recruitment Partner.

*Los salarios dependen del tamaño de la empresa, la responsabilidad y las personas a cargo.

*Son salarios orientativos, aunque basados en *placements* reales.

Autoconsumo

Posición	Salario bruto anual/Experiencia		
	Júnior 0 a 5 años	Senior I 5 a 10 años	Senior II +10 años
Ingeniero de Diseño	24000-25500	25500-29000	29000-31000
Project Manager	28000-30500	30500-35500	35500-38000
Técnico Comercial Autoconsumo	25000-27500	27500-32500	32500-35000
Técnico de instalación	32000-35000	35000-41500	41500-45000

Ingenierías-Consultorías

Posición	Salario bruto anual/Experiencia		
	Júnior 0 a 5 años	Senior I 5 a 10 años	Senior II +10 años
Ingeniero de Diseño (FV o Wind)	25000-28500	28500-36000	36000-40000
Ingeniero técnico de automatización	25000-27500	27500-32500	32500-35000
Ingeniero Eléctrico	27000-30000	30000-45000	45000-57000
Ingeniero de Subestaciones	25000-28000	28000-43000	43000-55000
Jefe de Proyectos	30000-31500	31500-35000	35000-37000

Tabla: Salarios brutos anuales. **Fuente:** ISPROX Your Recruitment Partner.
*Los salarios dependen del tamaño de la empresa, la responsabilidad y las personas a cargo.
*Son salarios orientativos, aunque basados en *placements* reales.

Tecnologías de la Información

Sistemas y Redes

Posición	Salario bruto anual/Experiencia		
	Júnior 0 a 5 años	Senior I 5 a 10 años	Senior II +10 años
Administrador de Sistemas	20000-21000	21000-23000	23000-24000
Técnico de Sistemas	19000-20000	20000-22000	22000-23000
Arquitecto de sistemas	28000-30500	30500-35500	35500-38000
Devops	28000-30500	30500-35500	35500-38000
Jefe Proyecto	28000-30500	30500-35500	35500-38000
Responsable Service Desk	28000-30500	30500-35500	35500-38000
IT helpdesk manager	17500-19500	19500-23500	23500-25500
Administrador de BBDD	24500-27500	27500-33500	33500-36500
Técnico de redes	22500-25500	25500-31500	31500-34500

Tabla: Salarios brutos anuales. **Fuente:** ISPROX Your Recruitment Partner.

*Los salarios dependen del tamaño de la empresa, la responsabilidad y las personas a cargo.

*Son salarios orientativos, aunque basados en *placements* reales.

Consultoría Tecnológica

Posición	Salario bruto anual/Experiencia		
	Júnior 0 a 5 años	Senior I 5 a 10 años	Senior II +10 años
Consultor BI	31000-36000	36000-46000	46000-51000
Consultor ERP-CRM	28500-32500	32500-40500	40500-44500
Data Scientist	31000-36000	36000-46000	46000-51000
Jefe Proyecto BI	35000-40000	40000-50000	50000-55000
Scrum Master	35000-37500	37500-42500	42500-45000
IT business analyst	30000-32500	32500-37500	37500-40000
Data Analyst	28500-30500	30500-34500	34500-36500

Gestión de proyectos

Posición	Salario bruto anual/Experiencia		
	Júnior 0 a 5 años	Senior I 5 a 10 años	Senior II +10 años
CIO (Chief information officer)	50000-60000	60000-80000	80000-90000
Director IT	45000-55000	55000-75000	75000-85000
Jefe Proyecto	25000-33000	33000-55500	55500-70000
Manager IT	30000-40000	40000-67500	67500-85000
Product Owner	28000-36500	36500-60000	60000-75000
CTO (Chief technology officer)	45000-57500	57500-90000	90000-110000
CSO (Chief Security Officer)	50500-55500	55500-65500	65500-70500

Tabla: Salarios brutos anuales. **Fuente:** ISPROX Your Recruitment Partner.
*Los salarios dependen del tamaño de la empresa, la responsabilidad y las personas a cargo.
*Son salarios orientativos, aunque basados en *placements* reales.

Desarrollo

Posición	Salario bruto anual/Experiencia		
	Júnior 0 a 5 años	Senior I 5 a 10 años	Senior II +10 años
Desarrollador.NET	25500-28000	28000-33000	33000-35500
App developer / Desarrollador App	24500-27000	27000-32000	32000-34500
Desarrollador Frontend	22500-25000	25000-30000	30000-32500
Desarrollador JAVA	30500-33000	33000-38000	38000-40500
Desarrollador BI	25000-30500	30500-50500	50500-65000
Programador ERP	18000-23000	23000-33000	33000-38000
Desarrollador C, C+, SQL, PHP, otros)	20000-25000	25000-35000	35000-40000
Kotlin Developer	20000-25000	25000-35000	35000-40000
Software Architect	43000-48000	48000-58000	58000-63000

Testing

Posición	Salario bruto anual/Experiencia		
	Júnior 0 a 5 años	Senior I 5 a 10 años	Senior II +10 años
QA Engineer	24000-29000	29000-39000	39000-44000
Tester	27000-30250	30250-36750	36750-40000



Tabla: Salarios brutos anuales. **Fuente:** ISPROX Your Recruitment Partner.
*Los salarios dependen del tamaño de la empresa, la responsabilidad y las personas a cargo.
*Son salarios orientativos, aunque basados en *placements* reales.

Infraestructura/Seguridad

Posición	Salario bruto anual/Experiencia		
	Júnior 0 a 5 años	Senior I 5 a 10 años	Senior II +10 años
Cloud Architect	35000-37500	37500-42500	42500-45000
Devops Engineer	35000-40000	40000-50000	50000-55000
Data Administrator	30000-35500	35500-48000	48000-55000
Cyber Security Engineer	28000-30500	30500-35500	35500-38000

Recursos Humanos

Posición	Salario bruto anual/Experiencia		
	Júnior 0 a 5 años	Senior I 5 a 10 años	Senior II +10 años
Consultor de RRHH	20500-23500	23500-29500	29500-32500
Director Recursos Humanos Pyme	40000-42000	42000-46500	46500-49000
Director Recursos Humanos Gran Empresa	78000-88000	88000-108000	108000-118000
Generalista RRHH	19500-22500	22500-28500	28500-31500
Técnico RRHH	18000-18500	18500-19500	19500-20000
Responsable Relaciones Laborales	28000-33000	33000-44000	44000-50000
Técnico de Nóminas	17500-19500	19500-23500	23500-25500
Responsable PRL	32000-34500	34500-39500	39500-42000
Técnico PRL	21500-23500	23500-27500	27500-29500

Tabla: Salarios brutos anuales. **Fuente:** ISPROX Your Recruitment Partner.
*Los salarios dependen del tamaño de la empresa, la responsabilidad y las personas a cargo.
*Son salarios orientativos, aunque basados en *placements* reales.

Agropecuario

Químicos

Posición	Salario bruto anual/Experiencia		
	Júnior 0 a 5 años	Senior I 5 a 10 años	Senior II +10 años
Responsable de calidad	37000-39500	39500-44500	44500-47000
Técnico de laboratorio	18000-20000	20250-25000	25000-27500
Técnico de calidad	18000-21000	21000-27000	27000-30000
Ingeniero técnico en procesos químicos	20000-24000	24000-31500	31500-35000
Especialista en seguridad alimentaria	20000-23000	23000-29000	29000-32000
Responsable de nuevos productos	24000-27000	27000-33000	33000-36000
Ingeniero de nuevos productos	21500-22500	22500-24500	24500-25500

Tabla: Salarios brutos anuales. **Fuente:** ISPROX Your Recruitment Partner.
*Los salarios dependen del tamaño de la empresa, la responsabilidad y las personas a cargo.
*Son salarios orientativos, aunque basados en *placements* reales.

Ganadero

Posición	Salario bruto anual/Experiencia		
	Júnior 0 a 5 años	Senior I 5 a 10 años	Senior II +10 años
Operaria de explotación ganadera	22000-23500	23500-26500	26500-28000
Veterinario	16000-18000	18000-22000	22000-24000
Ingeniero de gestores de proyectos	28000-31500	31500-40000	40000-45000
Inspector de calidad	24000-26500	26500-31500	31500-34000
Especialista en sostenibilidad y bienestar animal	23000-25000	25000-29000	29000-31000
Responsable explotación ganadera	18000-19000	19000-21000	21000-22000

Agrícola

Posición	Salario bruto anual/Experiencia		
	Júnior 0 a 5 años	Senior I 5 a 10 años	Senior II +10 años
Gerente / Responsable explotación agrícola	19000-20000	20000-22000	22000-23000
Supervisor explotación agrícola	18500-19500	19500-21500	21500-22500
Técnico Agrícola	27000-29500	29500-34500	34500-37000
Técnico ADV	29000-31500	31500-36500	36500-39000
Périto	24500-27000	27000-32000	32000-34500
Consultor agricultura ecológica	23500-25500	25500-29500	29500-31500



Tabla: Salarios brutos anuales. **Fuente:** ISPROX Your Recruitment Partner.
*Los salarios dependen del tamaño de la empresa, la responsabilidad y las personas a cargo.
*Son salarios orientativos, aunque basados en *placements* reales.

5. Sobre ISPROX

Qué es ISPROX

Somos una consultoría de recursos humanos especializada en la captación de talento, que apuesta por la proximidad humana y territorial.

Contamos con una red de Talent Experts distribuidos a nivel nacional e internacional, y trabajamos con el objetivo conectar personas y empresas para que juntas lleguen aún más lejos.

En ISPROX disponemos de la certificación UNE-ISO 10667-2:2013, que valida nuestros servicios y procedimientos utilizados para la evaluación de personas en entornos laborales y organizacionales.

Qué ofrecemos

La elección del perfil ideal diferencia una buena empresa de una empresa excelente. Desde ISPROX te ayudamos a alcanzar la excelencia, incrementando la tasa de éxito de tus contrataciones de perfiles técnicos, mandos intermedios y directivos.



Talent Search

Servicio especializado de búsqueda y selección de talento para empresas.



Executive Search

Especialistas en búsqueda y selección de directivos y altos cargos ejecutivos.



Recruitment Process Outsourcing (RPO)

Pensado para empresas con un gran volumen de procesos de selección. Uno o varios consultores de ISPROX trabajarán en exclusiva para tu empresa y elegirás si lo hacen desde tus oficinas o las nuestras.



Assessment Center

Servicio de evaluación de personas para diferentes posiciones, ya sea para nuevas incorporaciones o profesionales que ya forman parte de la plantilla de la empresa.

Más información
isprox.com

@isproxwork



6

Países

+45

Delegaciones

+80

Talent Experts

+500

Ofertas activas

+1800

Clientes

